




<p>Согласована: Председатель управляющего совета ГБОУ СОШ №1 города Похвистнево  Т.Е.Самороднова Протокол № 1 от «29» августа 20 23г.</p>	<p>Утверждаю: Директор ГБОУ СОШ №1 города Похвистнево  В.Р.Гайнанова Приказ № 258-ОД от «30» августа 20 23г.</p> 
---	---

**АДАптиРОВАННАЯ ОБРАЗОВАТЕЛЬНАЯ ПРОГРАММА
 ДОШКОЛЬНОГО ОБРАЗОВАНИЯ
 ДЛЯ ДЕТЕЙ С ТЯЖЕЛЫМИ НАРУШЕНИЯМИ РЕЧИ**

структурное подразделение «Детский сад Умка»
 государственного бюджетного общеобразовательного учреждения
 Самарской области средней общеобразовательной школы № 1
 города Похвистнево городского округа Похвистнево Самарской области

Рассмотрена
 на заседании ППк
 Протокол № 1
 от «28» августа 20 23г.

Согласована:
 с советом родителей
 Протокол № 1
 от «29» августа 20 23г.

Принята:
 на заседании педагогического совета
 Протокол № 1
 от «28» августа 2023г.

г.Похвистнево
 2023г.

СОДЕРЖАНИЕ

Общие положения		5
1. Целевой раздел		
Пояснительная записка		7
1.1.	Цель и задачи реализации Программы	7
1.2.	Принципы и подходы формирования Программы	8
1.3.	Психологические особенности детей с ОВЗ (с тяжелыми нарушениями речи)	10
1.4.	Планируемые результаты освоения Программы	17
1.5.	Часть, формируемая участниками образовательных отношений	24
2. Содержательный раздел		
2.1.	Описание образовательной деятельности в соответствии с направлениями развития ребенка, представленными в пяти образовательных областях, в соответствии с ФАОП, с указанием методических пособий, обеспечивающих реализацию данного содержания	36
2.1.1.	Образовательная область «Социально-коммуникативное развитие»	36
2.1.2.	Образовательная область «Познавательное развитие»	45
2.1.3.	Образовательная область «Речевое развитие»	54
2.1.4.	Образовательная область «Художественно-эстетическое развитие»	64
2.1.5.	Образовательная область «Физическое развитие»	73
2.1.6.	Интеграция образовательных областей	83
2.2.	Описание вариативных форм, способов, методов и средств реализации Программы с учетом возрастных и индивидуальных особенностей обучающихся, специфики их образовательных потребностей и интересов	87
2.2.1.	Особенности образовательной деятельности разных видов и культурных практик с учетом возрастных и индивидуальных особенностей детей в образовательной деятельности	87
2.2.2.	Предметно-пространственная развивающая образовательная среда	92
2.2.3.	Способы и направления поддержки детской инициативы с учетом возрастных и индивидуальных особенностей детей	92
2.2.4.	Особенность работы с семьями обучающихся с ОВЗ (формы взаимодействия, методы организации общения)	94
2.3.	Программа коррекционной работы (содержание образовательной деятельности по профессиональной коррекции нарушений развития обучающихся)	98
2.3.1.	Цели, задачи, содержание коррекционной работы	99
2.3.2.	Специальные условия для получения образования детьми с ТНР	100
2.3.3.	Особенности развивающей предметно-пространственной среды (РППС)	109
2.3.4.	Проведение групповых и индивидуальных коррекционных занятий	109
2.3.5.	Структурные компоненты образовательной деятельности по профессиональной коррекции нарушений развития детей с ТНР и алгоритм ее разработки	110
2.3.6.	Специальные образовательные программы и методы, специальные методические пособия и дидактические материалы	110
2.4.	Программа воспитания в соответствии с ФОО	
Пояснительная записка		113
1. Целевой раздел Программы воспитания		114
а) Цель воспитания ДОО		114
б) Задачи воспитания ДОО		114
в) Направления воспитания:		
• Патриотическое		114
• Духовно-нравственное		115
• Социальное		116
• Познавательное		117
• Физическое и оздоровительное		118

• Трудовое	119
• Эстетическое	120
г) Целевые ориентиры Программы воспитания	121
2. Содержательный раздел Программы воспитания	123
а) Уклад ДОО	123
• Цель и смысл деятельности ДОО, ее миссия	124
• Принципы жизни и воспитания ДОО	124
• Образ ДОО, её особенности, символика, внешний имидж	125
• Отношения к воспитанникам, их родителям (законным представителям), сотрудникам и партнерам ДОО	126
• Ключевые правила ДОО	127
• Традиции и ритуалы, особые нормы этикет ДОО	127
• Особенности РППС, отражающие образ и ценности ДОО	129
• Социокультурный контекст, внешняя социальная и культурная среда ДОО (этнокультурные, конфессиональные и региональные особенности)	133
б) Воспитывающая среда ДОО	148
• Условия для формирования эмоционально-ценностного отношения ребенка к окружающему миру, другим людям, себе	148
• Условия для обретения ребенком первичного опыта деятельности и поступка в соответствии с традиционными ценностями российского общества	149
• Условия для становления самостоятельности, инициативы и творческого взаимодействия в разных детско-взрослых и детско-детских общностях, включая разновозрастное детское сообщество	149
в) Общности	150
• Ценности и цели: профессионального сообщества, профессионально-родительского сообщества и детско-взрослой общности	150
• Особенности организации всех общностей и их роль в процессе воспитания детей	151
• Особенности обеспечения возможности разновозрастного взаимодействия детей	152
г) Работа с родителями	154
• Виды и формы деятельности по организации сотрудничества педагогов и родителей (законных представителей), используемы в ДОО в процессе воспитательной работы (конкретные позиции, имеющие в ДОО)	154
д) События ДОО	157
• Проекты воспитательной направленности	157
• Праздники	158
• Общие дела	158
• Ритмы жизни (утренний и вечерний круг, прогулка)	159
• Режимные моменты (приём пищи, подготовка ко сну и прочее)	160
• Свободная игра	163
• Свободная деятельность	163
е) Совместная деятельность в образовательных ситуациях	164
• перечень конкретных видов организации совместной деятельности в образовательных ситуациях, которые имеются в ДОО или запланированные (из ФОП стр.186 п.29.3.5.3) с указанием их воспитательного потенциала	164
ё) Организация предметно-пространственной среды:	168
• Перечень конкретных позиций, имеющих в ДОО или запланированные (из ФОП стр.187 п.29.3.6) с кратким описанием	168

	ж) Социальное партнерство	170
	• Перечень конкретных позиций, имеющих в ДОО или запланированные (из ФОП стр.187 п.29.3.7) с описанием деятельности	170
	• Участие представителей организаций –партнеров в проведении отдельных мероприятий	172
	• Участие представителей организаций –партнеров в проведении занятий в рамках дополнительного образования и акций воспитательной направленности	172
	• Реализация различных проектов воспитательной направленности, совместно разрабатываемых детьми, родителями (законными представителями) и педагогами с организациями-партнерами	173
	3. Организационный раздел Программы воспитания	173
	• Кадровое обеспечение	173
	• Нормативно-методическое сопровождение	173
	• Требования к условиям работы с особыми категориями детей	173
2.4.1.	Рекомендуемые дидактические материалы. Примерный перечень игр, игровых упражнений, иллюстративного материала, литературных и музыкальных произведений	175
2.5.	Часть, формируемая участниками образовательных отношений	188
2.5.1.	Специфика национальных, социокультурных и иных условий, в которых осуществляется образовательная деятельность (комплексное тематическое планирование содержания образовательного процесса)	188
2.5.2.	Направления, выбранные участниками образовательных отношений из числа парциальных и иных программ и/или созданных ими самостоятельно	196
2.5.3.	Методическая литература, позволяющая ознакомиться с содержанием парциальных программ, методик, форм организации образовательной работы	207
3. Организационный раздел		
3.1.	Условия реализации Программы	212
3.1.1.	Психолого-педагогические условия, обеспечивающие развитие ребенка	212
3.1.2.	Организация развивающей предметно-пространственной среды	214
3.1.3.	Кадровые условия реализации Программы	216
3.1.4.	Материально-техническое и методическое обеспечение Программы	219
3.1.5.	Финансовые условия реализации Программы	230
3.1.6.	Планирование образовательной деятельности	231
3.1.7.	Режим дня и распорядок	232
3.1.8.	Федеральный календарный план воспитательной работы	240
4. Дополнительный раздел		
4.1.	Краткая презентация Программы	241

Общие положения

Адаптированная образовательная программа для детей с тяжелыми нарушениями речи (общим недоразвитием речи) СП «Детский сад Умка» ГБОУ СОШ № 1 города Похвистнево разработана в соответствии с Федеральным государственным образовательным стандартом дошкольного образования, с учетом Федеральной адаптированной образовательной программы дошкольного образования для детей с тяжелыми нарушениями речи (ТНР).

АОП ДО для детей с ТНР СП «Детский сад «Умка» ГБОУ СОШ №1 города Похвистнево (далее Программа) разработана с учетом нормативных правовых документов:

1. Федеральный закон 24.07.1998г. № 124-ФЗ «Об основных гарантиях прав ребенка в Российской Федерации», (с изменениями и дополнениями от 28.04.2023г. №178-ФЗ).

2. Федеральный закон от 29.12.2012г. № 273-ФЗ «Об образовании в Российской Федерации» (с изменениями и дополнениями от 04.08.2023г. №479-ФЗ).

3. Приказ Министерства образования и науки Российской Федерации (Минобрнауки России) от 17.10.2013г. №1155 г.Москва "Об утверждении федерального государственного образовательного стандарта дошкольного образования"(редакция от 21.01.2019г. №31 и от 08.11.2022г. №955).

4. Приказ министерства просвещения Российской Федерации от 24.11.2022г. № 1022 «Об утверждении федеральной адаптированной образовательной программы дошкольного образования».

5. Приказ Министерства труда и социальной защиты Российской Федерации от 18.10.2013г. № 544н «Об утверждении профессионального стандарта «Педагог (педагогическая деятельность в сфере дошкольного, начального общего, основного общего, среднего общего образования) (воспитатель, учитель)» (редакция от 05.08.2016г. № 422н).

6. Постановление Главного государственного санитарного врача Российской Федерации от 28.09.2020г. № 28 «Об утверждении санитарных правил СП 2.4.3648-20 «Санитарно-эпидемиологические требования к организациям воспитания и обучения, отдыха и оздоровления детей и молодежи».

7. Постановление Главного государственного санитарного врача Российской Федерации от 27.10.2020г. № 32 «Об утверждении санитарных правил и норм СанПиН 2.3/2.4.3590-20 «Санитарно-эпидемиологические требования к организации общественного питания населения».

8. Постановление Главного государственного санитарного врача Российской Федерации от 28.01.2021г.№ 2 «Об утверждении санитарных правил и норм СанПиН 1.2.3685-21 «Гигиенические нормативы и требования к обеспечению безопасности и (или)безвредности для человека факторов среды обитания».

9. Устав ГБОУ СОШ №1 города Похвистнево.

Структура Программы в соответствии с требованиями Стандарта включает три основных раздела - целевой, содержательный и организационный.

Целевой раздел Программы включает пояснительную записку и планируемые результаты освоения Программы, определяет ее цели и задачи, принципы и подходы к формированию Программы, планируемые результаты ее освоения в виде целевых ориентиров.

Содержательный раздел Программы включает описание образовательной деятельности по пяти образовательным областям: социально-коммуникативное развитие; познавательное развитие; речевое развитие; художественно-эстетическое развитие; физическое развитие; формы, способы, методы и средства реализации программы, которые отражают аспекты образовательной среды: предметно-пространственная развивающая образовательная среда; характер взаимодействия с педагогическим работником; характер взаимодействия с другими детьми; система отношений ребенка к миру, к другим людям, к себе самому; содержание образовательной деятельности по профессиональной коррекции нарушений развития обучающихся (программу коррекционно-развивающей работы).

Программа определяет базовое содержание образовательных областей с учетом возрастных и индивидуальных особенностей обучающихся в различных видах деятельности, таких как:

1. Предметная деятельность.
2. Игровая (сюжетно-ролевая игра, игра с правилами и другие виды игры).
3. Коммуникативная (общение и взаимодействие с педагогическим работником и другими детьми).
4. Познавательно-исследовательская (исследование и познание природного и социального миров в процессе наблюдения и взаимодействия с ними), а также такими видами активности ребенка, как:
 - восприятие художественной литературы и фольклора;
 - самообслуживание и элементарный бытовой труд (в помещении и на улице);
 - конструирование из разного материала, включая конструкторы, модули, бумагу, природный и иной материал;
 - изобразительная (рисование, лепка, аппликация);
 - музыкальная (восприятие и понимание смысла музыкальных произведений, пение, музыкально-ритмические движения, игры на детских музыкальных инструментах);
 - двигательная (овладение основными движениями) форма активности ребенка.

Содержательный раздел Программы включает описание коррекционно-развивающей работы, обеспечивающей адаптацию и включение обучающихся с ОВЗ в социум.

Программа коррекционно-развивающей работы:

1. Является неотъемлемой частью федеральной адаптированной основной образовательной программы дошкольного образования обучающихся с ТНР в условиях СП «Детский сад Умка» ГБОУ СОШ №1 города Похвистнево в группе компенсирующей направленности.
2. Обеспечивает достижение максимальной реализации реабилитационного потенциала.
3. Учитывает особые образовательные потребности обучающихся раннего и дошкольного возраста с ТНР, удовлетворение которых открывает возможность общего образования.

Программа обеспечивает планируемые результаты дошкольного образования обучающихся раннего и дошкольного возраста с ТНР в условиях СП «Детский сад Умка» ГБОУ СОШ №1 города Похвистнево в группе компенсирующей направленности.

Организационный раздел программы содержит психолого-педагогические условия, обеспечивающие развитие ребенка с ТНР, особенности организации развивающей предметно-пространственной среды, федеральный календарный план воспитательной работы с перечнем основных государственных и народных праздников, памятных дат в календарном плане воспитательной работы Организации.

Объем обязательной части основной образовательной программы должен составлять 60% от ее общего объема. Объем части основной образовательной программы, формируемой участниками образовательных отношений, составляет 40% от ее общего объема.

В соответствии с Программой описание традиционных событий, праздников и мероприятий с учетом региональных и социокультурных особенностей включены в часть, формируемая участниками образовательных отношений.

Программа также содержит материал по развивающему оцениванию достижения целей в форме педагогической и психологической диагностики развития обучающихся, а также качества реализации основной образовательной программы Организации. Система оценивания качества реализации программы Организации направлена в первую очередь на оценивание созданных Организацией условий внутри образовательного процесса.

1. Целевой раздел

Пояснительная записка

Обучающиеся с тяжелыми нарушениями речи (далее - ТНР) представляют собой сложную гетерогенную группу, характеризующуюся разной степенью и механизмом нарушения речи, временем его возникновения, разнородным уровнем психофизического развития. Это определяет различные возможности детей в овладении навыками речевого общения.

«Программа» обеспечивает образовательную деятельность, работу по коррекции нарушений развития и социальную адаптацию обучающихся в группах общеразвивающей, комбинированной или компенсирующей направленности ДОО для детей с ограниченными возможностями здоровья (ОВЗ) с учетом особенностей их психофизического развития и индивидуальных возможностей.

1.1. Цель и задачи реализации Программы

Цель: обеспечение условий для дошкольного образования, определяемых общими и особыми потребностями обучающегося раннего и дошкольного возраста с ОВЗ, индивидуальными особенностями его развития и состояния здоровья.

Программа:

- содействует взаимопониманию и сотрудничеству между людьми;
- способствует реализации прав детей дошкольного возраста на получение доступного и качественного образования;
- обеспечивает развитие способностей каждого ребенка;
- обеспечивает формирование и развитие личности ребенка в соответствии с принятыми в семье и обществе духовно-нравственными и социокультурными ценностями в целях интеллектуального, духовно-нравственного, творческого и физического развития человека, удовлетворения его образовательных потребностей и интересов.

Задачи:

- реализация содержания АОП ДО;
- коррекция недостатков психофизического развития обучающихся с ОВЗ;
- охрана и укрепление физического и психического здоровья обучающихся с ОВЗ, в том числе их эмоционального благополучия;
- обеспечение равных возможностей для полноценного развития ребенка с ОВЗ в период дошкольного образования независимо от места проживания, пола, нации, языка, социального статуса;
- создание благоприятных условий развития в соответствии с их возрастными, психофизическими и индивидуальными особенностями, развитие способностей и творческого потенциала каждого ребенка с ОВЗ как субъекта отношений с педагогическим работником, родителями (законными представителями), другими детьми;
- объединение обучения и воспитания в целостный образовательный процесс на основе духовно-нравственных и социокультурных ценностей, принятых в обществе правил и норм поведения в интересах человека, семьи, общества;
- формирование общей культуры личности обучающихся с ОВЗ, развитие их социальных, нравственных, эстетических, интеллектуальных, физических качеств, инициативности, самостоятельности и ответственности ребенка, формирование предпосылок учебной деятельности;
- формирование социокультурной среды, соответствующей психофизическим и индивидуальным особенностям развития обучающихся с ОВЗ;
- обеспечение психолого-педагогической поддержки родителей (законных представителей) и повышение их компетентности в вопросах развития, образования, реабилитации (абилитации), охраны и укрепления здоровья обучающихся с ОВЗ;
- обеспечение преемственности целей, задач и содержания дошкольного и начального общего образования.

1.2. Принципы и подходы формирования Программы

В соответствии со Стандартом Программа построена на следующих **принципах**:

Общие принципы и подходы:

- поддержка разнообразия детства;
- сохранение уникальности и самоценности детства как важного этапа в общем развитии человека;
- позитивная социализация ребенка;
- личностно-развивающий и гуманистический характер взаимодействия взрослых и родителей (законных представителей), педагогических и иных работников ДОО) и детей;
- содействие и сотрудничество детей и взрослых, признание ребенка полноценным участником (субъектом) образовательных отношений;
- сотрудничество Организации с семьей;
- возрастная адекватность образования. Этот принцип предполагает подбор педагогом содержания и методов дошкольного образования в здоровья и другими партнерами, которые могут внести вклад в развитие и образование детей, а также использование ресурсов местного сообщества и вариативных программ дополнительного образования детей для обогащения детского развития в соответствии с возрастными особенностями детей.

Специфические принципы и подходы к формированию АОО ДО для обучающихся с ТНР:

- сетевое взаимодействие с организациями социализации, образования, охраны навливает партнерские отношения не только с семьями детей, но и с другими организациями и лицами, которые могут способствовать удовлетворению особых образовательных потребностей детей с ТНР, оказанию психолого-педагогической и/или медицинской поддержки в случае необходимости (ГБУ ДПО «Похвистневский РЦ», ТПМПК, ЦБГР «Похвистнево», ООО «УПХГ «Похвистневское», ГБОУ СОШ №1 города Похвистнево, и др.);
- индивидуализация дошкольного образования детей с ТНР предполагает такое построение образовательной деятельности, которое открывает возможности для индивидуализации образовательного процесса и учитывает его интересы, мотивы, способности и психофизические особенности;
- развивающее вариативное образование: принцип предполагает, что содержание образования предлагается ребенку через разные виды деятельности с учетом зон актуального и ближайшего развития ребенка, что способствует развитию, расширению как явных, так и скрытых возможностей ребенка.
- полнота содержания и интеграция отдельных образовательных областей.

В соответствии со Стандартом Программа предполагает всестороннее социально-коммуникативное, познавательное, речевое, художественно-эстетическое и физическое развитие детей посредством различных видов детской активности. Деление Программы на образовательные области не означает, что каждая образовательная область осваивается ребенком по отдельности, в форме изолированных занятий. Между отдельными разделами Программы существуют многообразные взаимосвязи: познавательное развитие детей с ТНР тесно связано с речевым и социально-коммуникативным, художественно-эстетическое – с познавательным и речевым и т. п. Содержание образовательной деятельности в каждой области тесно связано с другими областями. Такая организация образовательного процесса соответствует особенностям развития детей с ТНР дошкольного возраста;

- инвариантность ценностей и целей при вариативности средств реализации и достижения целей Программы. Стандарт и Программа задают инвариантные ценности и ориентиры, с учетом которых ДОО разработала свою адаптированную образовательную программу с правом выбора способов их достижения, выбора образовательных программ, учитывающих разнородность состава групп воспитанников, их психофизических особенностей, запросов родителей (законных представителей).

Программа имеет в своей основе принцип интеграции взаимодействия специалистов. Работой по образовательной области «Речевое развитие» руководит учитель-логопед, а другие специалисты подключаются к работе и планируют образовательную деятельность в соответствии с рекомендациями учителя-логопеда.

В работе по образовательной области «Познавательное развитие» участвуют воспитатели, педагог-психолог, учитель-логопед. При этом педагог-психолог руководит работой по сенсорному развитию, развитию высших психических функций, становлению сознания, развитию воображения и творческой активности, совершенствованию эмоционально-волевой сферы, а воспитатели работают над развитием любознательности и познавательной мотивации, формированием познавательных действий, первичных представлений о себе, других людях, объектах окружающего мира, о свойствах и отношениях объектов окружающего мира, о планете Земля как общем доме людей, об особенностях ее природы, многообразии стран и народов мира. Учитель-логопед подключается к этой деятельности и помогает воспитателям выбрать адекватные методы и приемы работы с учетом индивидуальных особенностей и возможностей каждого ребенка с ОНР и этапа коррекционной работы.

Основными специалистами в области «Социально-коммуникативное развитие» выступают воспитатели и учитель-логопед, но остальные специалисты и родители дошкольников подключаются к их работе. Решение задач этой области осуществляется в ходе режимных моментов, в игровой деятельности детей, во взаимодействии с родителями.

В образовательной области «Художественно-эстетическое развитие» принимают участие воспитатели и учитель-логопед, берущий на себя часть работы по подготовке занятий логопедической ритмикой.

Работу в образовательных области «Физическое развитие» осуществляют воспитатель при обязательном подключении всех остальных педагогов и родителей дошкольников. Таким образом, целостность Программы обеспечивается установлением связей между образовательными областями, интеграцией усилий специалистов и родителей дошкольников.

Работой по образовательной области «Речевое развитие» руководит учитель-логопед, а другие специалисты подключаются к работе и планируют образовательную деятельность в соответствии с рекомендациями учителя-логопеда.

В работе по образовательной области «Познавательное развитие» участвуют воспитатели, педагог-психолог, учитель-логопед. При этом педагог-психолог руководит работой по сенсорному развитию, развитию высших психических функций, становлению сознания, развитию воображения и творческой активности, совершенствованию эмоционально-волевой сферы, а воспитатели работают над развитием любознательности и познавательной мотивации, формированием познавательных действий, первичных представлений о себе, других людях, объектах окружающего мира, о свойствах и отношениях объектов окружающего мира, о планете Земля как общем доме людей, об особенностях природы, многообразии стран и народов мира. Учитель-логопед подключается к этой деятельности и помогает воспитателям выбрать адекватные методы и приемы работы с учетом индивидуальных особенностей и возможностей каждого ребенка с ОНР и этапа коррекционной работы.

Основными специалистами в области «Социально-коммуникативное развитие» выступают воспитатели и учитель-логопед при условии, что остальные специалисты и родители дошкольников подключаются к их работе. Решение задач этой области осуществляется в ходе режимных моментов, в игровой деятельности детей, во взаимодействии с родителями.

В образовательной области «Художественно-эстетическое развитие» принимают участие воспитатели, музыкальный руководитель.

Работу в образовательных области «Физическое развитие» осуществляют инструктор по физическому воспитанию при обязательном подключении всех остальных педагогов и родителей дошкольников.

Таким образом, целостность Программы обеспечивается установлением связей между образовательными областями, интеграцией усилий специалистов и родителей дошкольников.

В группе компенсирующей или комбинированной направленности ДОО коррекционное направление работы является приоритетным, так как целью его является выравнивание речевого и психофизического развития детей. Все педагоги следят за речью детей и закрепляют речевые навыки, сформированные учителем-логопедом. Кроме того, все специалисты и родители дошкольников под руководством учителя-логопеда занимаются коррекционно-развивающей работой, участвуют в исправлении речевого нарушения и связанных с ним процессов.

Воспитатели осуществляют все мероприятия, предусмотренные Программой, занимаются физическим, социально-коммуникативным, познавательным, речевым, художественно-эстетическим развитием детей.

1.3. Психологические особенности детей с ОВЗ (с тяжелыми нарушениями речи)

Дошкольники с тяжелыми нарушениями речи (общим недоразвитием речи) — это дети с поражением центральной нервной системы, у которых стойкое речевое расстройство сочетается с различными особенностями психической деятельности. Общее недоразвитие речи рассматривается как системное нарушение речевой деятельности, сложные речевые расстройства, при которых у детей нарушено формирование всех компонентов речевой системы, касающихся и звуковой, и смысловой сторон, при нормальном слухе и сохранном интеллекте (Левина Р. Е., Филичева Т. Б., Чиркина Г. В.).

Общее недоразвитие речи (ОНР) – сложное речевое расстройство, при котором у детей с нормальным слухом и первично сохранным интеллектом отмечается позднее начало развития речи, скудный запас слов, аграмматизм, дефект произношения и фонемообразования. Эти проявления в совокупности указывают на системное нарушение всех компонентов речевой деятельности

Речевая недостаточность при общем недоразвитии речи у дошкольников может варьироваться от полного отсутствия речи до развернутой речи с выраженными проявлениями лексико-грамматического и фонетико-фонематического недоразвития (Левина Р. Е.).

Дети с общим недоразвитием речи имеют по сравнению с возрастной нормой особенности развития сенсомоторных, высших психических функций, психической активности.

В настоящее время выделяют четыре уровня речевого развития, отражающие состояние всех компонентов языковой системы у детей с общим недоразвитием речи (Филичева Т. Б.).

Характеристика уровней речевого развития

Первый уровень речевого развития. Речевые средства ребенка ограничены, активный словарь практически не сформирован и состоит из звукоподражаний, звукокомплексов, лепетных слов. Высказывания сопровождаются жестами и мимикой. Характерна многозначность употребляемых слов, когда одни и те же лепетные слова используются для обозначения разных предметов, явлений, действий. Возможна замена названий предметов названиями действий и наоборот. В активной речи преобладают корневые слова, лишённые флексий. Пассивный словарь шире активного, но тоже крайне ограничен. Практически отсутствует понимание категории числа существительных и глаголов, времени, рода, падежа. Произношение звуков носит диффузный характер. Фонематическое развитие находится в зачаточном состоянии. Ограничена способность восприятия и воспроизведения слоговой структуры слова.

Второй уровень речевого развития. При переходе ко второму уровню речевого развития речевая активность ребенка возрастает. Активный словарный запас расширяется за счет обиходной предметной и глагольной лексики. Возможно использование местоимений, союзов и иногда простых предлогов. В самостоятельных высказываниях ребенка уже есть простые нераспространенные предложения. При этом отмечаются грубые ошибки в употреблении грамматических конструкций, отсутствует согласование прилагательных с существительными, отмечается смешение падежных форм и т. д. Понимание обращенной

речи значительно развивается, хотя пассивный словарный запас ограничен, не сформирован предметный и глагольный словарь, связанный с трудовыми действиями взрослых, растительным и животным миром. Отмечается незнание не только оттенков цветов, но и основных цветов. Типичны грубые нарушения слоговой структуры и звуконаполняемости слов. У детей выявляется недостаточность фонетической стороны речи (большое количество несформированных звуков).

Третий уровень речевого развития. Третий уровень речевого развития характеризуется наличием развернутой фразовой речи с элементами лексико-грамматического и фонетико-фонематического недоразвития. Отмечаются попытки употребления даже предложений сложных конструкций. Лексика ребенка включает все части речи. При этом может наблюдаться неточное употребление лексических значений слов. Появляются первые навыки словообразования. Ребенок образует существительные и прилагательные с уменьшительными суффиксами, глаголы движения с приставками. Отмечаются трудности при образовании прилагательных от существительных. По-прежнему отмечаются множественные аграмматизмы. Ребенок может неправильно употреблять предлоги, допускает ошибки в согласовании прилагательных и числительных с существительными. Характерно недифференцированное произношение звуков, причем замены могут быть нестойкими. Недостатки произношения могут выражаться в искажении, замене или смещении звуков. Более устойчивым становится произношение слов сложной слоговой структуры. Ребенок может повторять трех- и четырехсложные слова вслед за взрослым, но искажает их в речевом потоке. Понимание речи приближается к норме, хотя отмечается недостаточное понимание значений слов, выраженных приставками и суффиксами.

Четвертый уровень речевого развития. Характеризуется незначительными нарушениями компонентов языковой системы ребенка. Отмечается недостаточная дифференциация звуков: [т-т'-с-с'-ц], [р-р'-л-л'-ј] и др. Характерны своеобразные нарушения слоговой структуры слов, проявляющиеся в неспособности ребенка удерживать в памяти фонематический образ слова при понимании его значения. Следствием этого является искажение звуконаполняемости слов в различных вариантах. Недостаточная внятность речи и нечеткая дикция оставляют впечатление «смазанности». Все это показатели не закончившегося процесса фонемообразования. Остаются стойкими ошибки при употреблении суффиксов (единичности, эмоциональнооттеночных, уменьшительно-ласкательных, увеличительных). Отмечаются трудности в образовании сложных слов. Кроме того, ребенок испытывает затруднения при планировании высказывания и отборе соответствующих языковых средств, что обуславливает своеобразие его связной речи. Особую трудность для этой категории детей представляют сложные предложения с разными придаточными. Дети с общим недоразвитием речи имеют по сравнению с возрастной нормой особенности развития сенсомоторных, высших психических функций, психической активности.

Таблица 1

**Возрастные характеристики особенностей развития детей
дошкольного возраста с ТНР**

4-5 лет	5-6 лет	6-7 лет
<i>Социально-коммуникативное развитие</i>		
Особенности речевого развития детей с ТНР сочетаются с нарушениями коммуникативной функции, что выражается в снижении потребности в общении, не сформированности способов коммуникации (диалогическая и монологическая* речь), особенностях поведения (нет заинтересованности в контактах, неумение	К 6 годам у детей возрастает интерес и потребность в общении, особенно со сверстниками, осознание своего положения среди них. Ребенок приобретает способы взаимодействия с другими людьми. Использует речь и другие средства общения для удовлетворения	Дети проявляют высокую познавательную активность. Ребенок нуждается в содержательных контактах со сверстниками. Их речевые контакты становятся все более длительными и активными. Дети самостоятельно объединяются в небольшие группы на основе взаимных симпатий. В этом возрасте дети имеют дифференцированное

<p>ориентироваться в ситуации общения, негативизм). Личность ребенка характеризуется специфическими особенностями, среди которых – заниженная самооценка, коммуникативные нарушения, проявления тревожности и агрессивности разной степени выраженности. Отмечается, что не сформированность средств общения может быть главной причиной неблагоприятных отношений сверстников. Речевые нарушения сказываются на взаимоотношениях ребенка с окружающими, на формировании его самосознания и самооценки. К пяти годам ребенок достигает определенного уровня социальной компетентности: он проявляет интерес к другому человеку, испытывает доверие к нему, стремится к общению и взаимодействию со взрослыми и сверстниками. У ребенка возникают личные симпатии, которые проявляются в желании поделиться игрушкой, оказать помощь, утешить. Ребенок испытывает повышенную потребность в эмоциональном контакте со взрослыми, ярко выражает свои чувства - радость, огорчение, страх, удивление, удовольствие и др. Для налаживания контактов с другими людьми использует речевые и неречевые (взгляды, мимика, жесты, выразительные позы и движения) способы общения. Осознает свою половую принадлежность («Я мальчик», «Я девочка»). Взаимодействие и общение детей пятого года жизни имеют поверхностный характер, отличаются ситуативностью, неустойчивостью, кратковременностью, чаще всего инициируются взрослым. Для детей с ТНР этого возраста еще характерна игра рядом. В игре дети выполняют</p>	<p>разнообразных потребностей. Лучше ориентируется в человеческих отношениях: способен заметить эмоциональное состояние близкого взрослого, сверстника, проявить внимание и сочувствие. У детей формируется потребность в уважении со стороны взрослого, для них оказывается чрезвычайно важной его похвала. Это приводит к их повышенной обидчивости на замечания. Повышенная обидчивость представляет собой возрастную феномен. Совершенствуется умение пользоваться установленными формами вежливого обращения. В игровой деятельности появляются ролевые взаимодействия. Они указывают на то, что дошкольники начинают отделять себя от принятой роли. В процессе игры роли могут меняться. В этом возрасте начинают появляться постоянные партнеры по игре. В общую игру может вовлекаться от двух до пяти детей, а продолжительность совместных игр составляет в среднем 15-20 мин. Ребенок начинает регулировать свое поведение в соответствии с принятыми в обществе нормами; умеет довести начатое дело до конца (соорудить конструкцию, убрать игрушки, правила игры и т. п.) -проявление произвольности. У детей начинает формироваться способность контролировать свои эмоции в движении, чему способствует освоение ими языка эмоций (гаммы переживаний, настроений). Эмоциональность ребенка пока еще не отличается многообразием способов выражения своих чувств: радости, грусти, огорчения, удовольствия. Ребенок способен проявить сочувствие,</p>	<p>представление о своей гендерной принадлежности по существенным признакам (женские и мужские качества, особенности проявления чувств). Ярко проявляет интерес к игре. В и г р о в о й деятельности дети седьмого года жизни уже могут распределять роли до начала игры и строят свое поведение, придерживаясь роли. Игровое взаимодействие сопровождается речью, соответствующей и по содержанию, и интонационно взятой роли. Речь, сопровождающая реальные отношения детей, отличается от ролевой речи. При распределении ролей могут возникать конфликты, связанные с субординацией ролевого поведения. Наблюдается организация игрового пространства, в котором выделяются смысловой «центр» и «периферия». В игре дети часто пытаются контролировать друг друга - указывают, как должен вести себя тот или иной персонаж. В игровой деятельности дети седьмого года жизни уже могут распределять роли до начала игры и строят свое поведение, придерживаясь роли. Игровое взаимодействие сопровождается речью, соответствующей и по содержанию, и интонационно взятой роли. Речь, сопровождающая реальные отношения детей, отличается от ролевой речи. При распределении ролей могут возникать конфликты, связанные с субординацией ролевого поведения. Наблюдается организация игрового пространства, в котором выделяются смысловой «центр» и «периферия». В игре дети часто пытаются контролировать друг друга - указывают, как должен вести</p>
---	--	---

<p>отдельные игровые действия, носящие условный характер. Роль осуществляется фактически, но не называется. К 5-ти годам дети могут объединяться по 2-3 человека, для разыгрывания простейших сюжетно-ролевых игр. Игровые действия взаимосвязаны, имеют четкий ролевой характер. Роль называется, по ходу игры дети могут менять роль. Игровая цепочка состоит из 3-4 взаимосвязанных действий. Дети самостоятельно удерживают воображаемую ситуацию.</p>	<p>сопереживание, которое лежит в основе нравственных поступков. К 6-ти годам в элементарном выполнении отдельных поручений (дежурство по столовой, уход за растениями и животными) проявляется самостоятельность.</p>	<p>себя тот или иной персонаж. Ребенок пытается сравнивать ярко выраженные эмоциональные состояния, видеть проявления эмоционального состояния в выражениях, жестах, интонации голоса. Проявляет интерес к поступкам сверстников. Способен проявлять волевые усилия в ситуациях выбора между «можно» и «нельзя», «хочу» и «должен». Проявляет настойчивость, терпение, умение преодолевать трудности. Может сдерживать себя, высказывать просьбы, предложения, несогласие в социально приемлемой форме. Произвольность поведения - один из важнейших показателей психологической готовности к школе. В трудовой деятельности освоенные ранее виды детского труда выполняются качественно, быстро, осознанно. Активно развиваются планирование и самооценивание трудовой деятельности. Самостоятельность ребенка проявляется в способности без помощи взрослых решать различные задачи, которые возникают в повседневной жизни (самообслуживание, уход за растениями и животными, создание среды для самостоятельной игры, пользование простыми безопасными приборами — включение освещения, телевизора, проигрывателя и т.п.).</p>
<i>Познавательное-речевое развитие</i>		
<p>Общение ребенка в этом возрасте ситуативно, инициируется взрослым, неустойчиво, кратковременно. Возникает новая форма общения со взрослым — общение на познавательные темы, которое сначала включено в совместную со взрослым познавательную деятельность. В развитии познавательной сферы</p>	<p>Изменяется содержание общения ребенка и взрослого. Оно выходит за пределы конкретной ситуации, в которой оказывается ребенок. Ведущим становится познавательный мотив. Информация, которую ребенок получает в процессе общения, может быть сложной и трудной для понимания, но она вызывает интерес. В познавательном развитии 5-6 летних детей</p>	<p>Общение детей выражается в свободном диалоге со сверстниками и взрослыми, выражении своих чувств и намерений с помощью речевых и неречевых (жестовых, мимических, пантомимических) средств. Продолжает совершенствоваться речь, в том числе ее звуковая сторона. Дети могут правильно воспроизводить шипящие, свистящие и сонорные звуки. Развивается фонематический</p>

<p>расширяются и качественно изменяются способы и средства ориентировки ребенка в окружающей обстановке. Ребенок активно использует по назначению некоторые бытовые предметы, игрушки, предметы-заместители и словесные обозначения объектов в быту, игре, общении. Формируются качественно новые свойства сенсорных процессов: ощущение и восприятие. В практической деятельности ребенок учитывает свойства предметов и их назначение: знает название 3-4 цветов и 2-3 форм; может выбрать из 3-х предметов разных по величине «самый большой». Рассматривая новые предметы (растения, камни и т.п.) ребенок не ограничивается простым зрительным ознакомлением, а переходит к осязательному, слуховому и обонятельному восприятию. Важную роль начинают играть образы памяти. Память и внимание ребенка носит непроизвольный, пассивный характер. По</p>	<p>характерна не высокая мыслительная активность. 6-ти летние «почемучки» начинают интересоваться причинно-следственными связями в разных сферах жизни (изменения в живой и неживой природе, происхождение человека), профессиональной деятельностью взрослых и др., то есть начинает формироваться представление о различных сторонах окружающего мира. К 6-ти годам, более развитым становится восприятие. Дети оказываются способными назвать форму, на которую похож тот или иной предмет. Они могут вычленять в сложных объектах простые формы и из простых форм воссоздавать сложные объекты. Дети способны упорядочить группы предметов по сенсорному признаку – величине, цвету; выделить такие параметры, как высота, длина и ширина. Совершенствуется ориентация в пространстве. Возрастает объем</p>	<p>слух, интонационная выразительность речи при чтении стихов в сюжетно-ролевой игре и в повседневной жизни. Совершенствуется грамматический строй речи. Дети используют все части речи, активно занимаются словотворчеством. Богаче становится лексика: активно используются синонимы и антонимы. Развивается связная речь: дети могут пересказывать, рассказывать по картинке, передавая не только главное, но и детали. В познавательной деятельности продолжает совершенствоваться восприятие цвета, формы и величины, строения предметов; представления детей систематизируются. Дети называют не только основные цвета и их оттенки, но и промежуточные цветовые оттенки; форму прямоугольников, овалов, треугольников. К 7-ми годам дети легко выстраивают в ряд –</p>
---	---	---

Художественно-эстетическое развитие

<p>Ребенок с удовольствием знакомится с элементарными средствами выразительности (цвет, звук, форма, движения, жесты), проявляется интерес к произведениям народного и классического искусства, к литературе (стихи, песенки, потешки), к исполнению и слушанию музыкальных произведений. Изобразительная деятельность ребенка зависит от его представлений о предмете. К 4-5 годам они только начинают формироваться. Графические образы бедны, предметны, схематичны. У одних дошкольников в изображении отсутствуют детали, у других рисунки могут быть более детализированы. Замысел меняется по ходу изображения. Дети уже могут использовать цвет. Большое значение для</p>	<p>На шестом году жизни ребенок осознаннее воспринимает произведения художественно-изобразительно-музыкального творчества, легко устанавливает простые причинные связи в сюжете, композиции и т.п., эмоционально откликается на отраженные в произведении искусства действия, поступки, события, соотносит увиденное со своими представлениями о красивом, радостном, печальном, злом и т.д. У ребенка появляется желание делиться своими впечатлениями от встреч с искусством, со взрослыми и сверстниками. Продолжает развиваться воображение. Формируются такие его особенности, как оригинальность и произвольность. Дети могут самостоятельно придумать</p>	<p>В изобразительной деятельности 6-7 летний ребенок свободно может изображать предметы круглой, овальной, прямоугольной формы, состоящих из частей разной формы и соединений разных линий. Расширяются представления о цвете (знают основные цвета и оттенки, самостоятельно может приготовить розовый и голубой цвет). Старший возраст – это возраст активного рисования. Рисунки могут быть самыми разнообразными по содержанию: это жизненные впечатления детей, иллюстрации к фильмам и книгам, воображаемые ситуации. Обычно рисунки представляют собой схематичные изображения различных объектов, но могут</p>
---	--	--

<p>развития моторики в этом возрасте имеет лепка. Ребенок может вылепить под руководством взрослого простые предметы. К 4-5 годам из-за недостаточного развития мелких мышц руки, дети не работают с ножницами, апплицируют из готовых геометрических фигур. Ребенок способен выкладывать и наклеивать элементы декоративного узора и предметного схематичного изображения из 2-4 основных частей. В музыкально-ритмической деятельности ребенок 4-5 лет испытывает желание слушать музыку и производить естественные движения под звучащую музыку. К 5 годам овладевает элементарными певческими навыками несложных 45 музыкальных произведений. Из-за слабой регуляции эмоционально-волевой сферы ребенок с трудом перевоплощается в образ зайчика, медведя, лисы, петушка и т.п. в движениях. Приобретает элементарные навыки подыгрывания на детских ударных музыкальных инструментах (барабан, металлофон). Закладываются основы для развития музыкально-ритмических и художественных способностей.</p>	<p>небольшую сказку на заданную тему. Значительное развитие получает изобразительная деятельность. Рисунки становятся предметным и детализированным. В этом возрасте дети рисуют предметы прямоугольной, овальной формы, простые изображения животных. Дети могут своевременно насыщать ворс кисти краской, промывать по окончании работы. Дети могут вырезать ножницами по прямой, диагонали, к 6 годам, в основном, овладевают приемами вырезывания предметов круглой и овальной формы. Лепят предметы круглой, овальной, цилиндрической формы, простейших животных, рыб, птиц. К 6-ти годам ребенок выполняет элементарные танцевальные движения (пружинка, подскоки, кружение и т.д.). Может петь протяжно, при этом вместе начинать и заканчивать пение. Развитию исполнительской деятельности способствует доминирование в данном возрасте продуктивной мотивации (спеть песню, станцевать танец, сыграть на инструменте). Дети делают первые попытки творчества.</p>	<p>отличаться оригинальностью композиционного решения. Изображение человека становится более детализированным и пропорциональным. По рисунку можно судить о половой принадлежности и эмоциональном состоянии изображенного человека. Рисунки отдельных детей отличаются оригинальностью, креативностью. В лепке детям не представляется трудности создать более сложное по форме изображение. Дети успешно справляются с вырезыванием предметов прямоугольной и круглой формы разных пропорций. Старших дошкольников отличает яркая эмоциональная реакция на музыку. Появляется интонационно-мелодическая ориентация музыкального восприятия. Дошкольники могут петь без напряжения, плавно, отчетливо произнося слова; свободно выполняют танцевальные движения: полуприседания с выставлением ноги на пятку, поочередное выбрасывание ног вперед в прыжке и т.д. Могут импровизировать, сочинять мелодию на заданную тему. Формируются первоначальные представления о жанрах и видах музыки.</p>
<i>Физическое развитие</i>		
<p>В этом возрасте продолжается рост всех органов и систем, сохраняется потребность в движении. Двигательная активность становится целенаправленной, отвечает индивидуальному опыту и интересу. У детей появляется интерес к познанию себя, своего тела, его строения, возможностей. Сохраняется высокая эмоциональная значимость процесса деятельности для ребенка, неспособность завершить ее по первому требованию. И хотя уровень функциональных возможностей повышается, у детей с ТНР наблюдается общая моторная неловкость. Большая</p>	<p>В этом возрасте продолжается рост всех органов и систем, сохраняется потребность в движении. Двигательная активность становится целенаправленной, отвечает индивидуальному опыту и интересу, движения становятся осмысленными, мотивированными и управляемыми. Сохраняется высокая эмоциональная значимость процесса деятельности для ребенка, неспособность завершить ее по первому требованию. Появляется способность к регуляции двигательной активности. У детей сохраняется интерес к</p>	<p>Продолжается процесс окостенения скелета ребенка. Дошкольник более совершенно овладевает различными видами движений. Тело приобретает 45 заметную устойчивость. В этом возрасте дети уже могут совершать довольно длительные прогулки, долго бегать, выполнять сложные физические упражнения. У семилетних детей отсутствуют лишние движения. Ребята уже самостоятельно, без специальных указаний взрослого, могут выполнить ряд движений в определенной последовательности, контролируя их, изменяя (произвольная регуляция</p>

<p>часть детей имеет плохую координацию, выглядят моторно неловкими при ходьбе, беге, движениях под музыку. 4-хлетний ребенок владеет основными жизненно важными движениями (ходьба, бег, лазание, действия с предметами). Возникает интерес к определению соответствия движений образцу. Дети испытывают свои силы в более сложных видах деятельности, но вместе с тем им свойственно неумение соизмерять свои силы со своими возможностями. Моторика выполнения движений характеризуется более или менее точным воспроизведением структуры движения, его фаз, направления и т.д. Основные двигательные умения и навыки сформированы недостаточно, движения ритмично не организованы, повышена двигательная истощаемость, снижена двигательная память и внимание. Мелкая моторика развита недостаточно. К 5-м годам не все дети могут без остановки пройти по гимнастической скамейке, руки в стороны; ударять мяч об пол и ловить его двумя руками (3 раза подряд); перекладывать по одному мелкие предметы (пуговицы, горошины и т.п. – всего 20 шт.) с поверхности стола в небольшую коробку (правой рукой). Начинает развиваться самооценка при выполнении физических упражнений, при этом дети ориентируются в значительной мере на оценку воспитателя. В 4-5 лет у детей совершенствуются культурно-гигиенические навыки (хорошо освоен алгоритм умывания, одевания, приема пищи): они аккуратны во время еды, умеют правильно надевать обувь, убирают на место свою одежду, игрушки, книги. В элементарном самообслуживании (одевание,</p>	<p>познанию себя, своего тела, его строения, возможностей. У детей возникает потребность действовать совместно, быстро, ловко, в едином для всех детей темпе; соблюдать определенные интервалы во время передвижения в разных построениях, быть ведущим. Уровень функциональных возможностей повышается. Позитивные изменения наблюдаются в развитии моторики. Дошкольники лучше удерживают равновесие перешагивая через небольшие преграды, нанизывает бусины (20 шт.) средней величины (или пуговицы) на толстую леску. В 5 лет у детей совершенствуются культурно-гигиенические навыки (хорошо освоен алгоритм умывания, одевания, приема пищи): они аккуратны во время еды, умеют правильно надевать обувь, убирают на место свою одежду, игрушки, книги. В элементарном самообслуживании (одевание,</p>	<p>движений). Ребенок уже способен достаточно адекватно оценивать результаты своего участия в подвижных и спортивных играх соревновательного характера. Удовлетворение полученным результатом доставляет ребенку радость и поддерживает положительное отношение к себе и своей команде («мы выиграли, мы сильнее»). Имеет представление о своем физическом облике (высокий, толстый, худой, маленький и т.п.) и здоровье, заботиться о нем. Владеет культурно-гигиеническими навыками и понимает их необходимость. Полезные привычки способствуют усвоению основ здорового образа жизни.</p>
--	--	--

раздевание, умывание и др.) проявляется самостоятельность ребенка		
---	--	--

Особые образовательные потребности детей с ОВЗ

К особым образовательным потребностям, характерным для обучающихся с ТНР относятся:

- выявление в максимально раннем периоде обучения детей группы риска (совместно со специалистами медицинского профиля) и назначение логопедической помощи на этапе обнаружения первых признаков отклонения речевого развития;
- организация логопедической коррекции в соответствии с выявленным нарушением перед началом обучения в школе; преемственность содержания и методов дошкольного и школьного образования и воспитания, ориентированных на нормализацию или полное преодоление отклонений речевого и личностного развития;
- получение начального общего образования в условиях образовательных организаций общего или специального типа, адекватного образовательным потребностям обучающегося и степени выраженности его речевого недоразвития;
- обязательность непрерывности коррекционно-развивающего процесса, реализуемого как через содержание предметных и коррекционно-развивающей областей и специальных курсов, так и в процессе индивидуальной/подгрупповой логопедической работы;
- создание условий, нормализующих/компенсирующих состояние высших психических функций, анализаторной, аналитико-синтетической и регуляторной деятельности на основе обеспечения комплексного подхода при изучении обучающихся с речевыми нарушениями и коррекции этих нарушений;
- координация педагогических, психологических и медицинских средств воздействия в процессе комплексного психолого-медико-педагогического сопровождения;
- благам с учетом необходимости коррекции речевых нарушений и оптимизации коммуникативных навыков учащихся;
- гибкое варьирование организации процесса обучения путем расширения/сокращения содержания отдельных предметных областей, изменения количества учебных часов и использования соответствующих методик и технологий;
- индивидуальный темп обучения и продвижения в образовательном пространстве для разных категорий обучающихся с ТНР;
- постоянный (пошаговый) мониторинг результативности образования и сформированности социальной компетенции обучающихся, уровня и динамики развития речевых процессов, исходя из механизма речевого дефекта;
- применение специальных методов, приемов и средств обучения, в том числе специализированных компьютерных технологий, дидактических пособий, визуальных средств, обеспечивающих реализацию «обходных путей» коррекционного воздействия на речевые процессы, повышающих контроль за устной и письменной речью.

1.4. Планируемые результаты освоения Программы

В соответствии со Стандартом специфика дошкольного детства и системные особенности дошкольного образования делают неправомерными требования от ребенка дошкольного возраста конкретных образовательных достижений. Поэтому результаты освоения Программы представлены в виде целевых ориентиров дошкольного образования и представляют собой возрастные характеристики возможных достижений ребенка с ОВЗ к концу дошкольного образования.

Реализация образовательных целей и задач Программы направлена на достижение целевых ориентиров дошкольного образования, которые описаны как основные характеристики развития ребенка с ОВЗ. Они представлены в виде изложения возможных достижений обучающихся на разных возрастных этапах дошкольного детства.

В соответствии с особенностями психофизического развития ребенка с ТНР планируемые результаты освоения Программы предусмотрены в ряде целевых ориентиров.

Целевые ориентиры освоения Программы детьми младшего дошкольного возраста с ТНР:

- способен к устойчивому эмоциональному контакту с педагогическим работником и обучающимися;
- проявляет речевую активность, способность взаимодействовать с окружающими, желание общаться с помощью слова, стремится к расширению понимания речи;
- понимает названия предметов, действий, признаков, встречающихся в повседневной речи;
- пополняет активный словарный запас с последующим включением его в простые фразы;
- понимает и выполняет словесные инструкции, выраженные простыми по степени сложности синтаксическими конструкциями;
- различает значения бытовой лексики и их грамматические формы;
- называет действия, предметы, изображенные на картинке, выполненные персонажами сказок или другими объектами;
- участвует в элементарном диалоге (отвечает на вопросы после прочтения сказки, используя слова, простые предложения, состоящие из двух - трех слов, которые могут добавляться жестами);
- рассказывает двестишья;
- использует слова, простые предложения, состоящие из двух - трех слов, которые могут сопровождаться жестами;
- произносит простые по артикуляции звуки;
- воспроизводит звукослоговую структуру двухсложных слов, состоящих из открытых, закрытых слогов;
- выполняет отдельные ролевые действия, носящие условный характер, участвует в разыгрывании сюжета: цепочки двух - трех действий;
- соблюдает в игре элементарные правила;
- осуществляет перенос сформированных ранее игровых действий в различные игры;
- проявляет интерес к действиям других обучающихся, может им подражать;
- замечает несоответствие поведения других обучающихся требованиям педагогического работника;
- выражает интерес и проявляет внимание к различным эмоциональным состояниям человека;
- показывает по словесной инструкции и может назвать два - четыре основных цвета и две - три формы;
- выбирает из трех предметов разной величины "самый большой" ("самый маленький");
- усваивает сведения о мире людей и рукотворных материалах;
- считает с соблюдением принципа "один к одному" (в доступных пределах счета);
- знает реальные явления и их изображения: контрастные времена года (лето и зима) и части суток (день и ночь);
- эмоционально положительно относится ко всем видам детской деятельности, ее процессу и результатам;
- владеет некоторыми операционально-техническими сторонами изобразительной деятельности, пользуется карандашами, фломастерами, кистью, мелом, мелками;
- планирует основные этапы предстоящей работы с помощью педагогического работника;
- с помощью педагогического работника и самостоятельно выполняет ритмические движения с музыкальным сопровождением;
- осваивает различные виды движения (бег, лазанье, перешагивание);
- обладает навыками элементарной ориентировки в пространстве, (движение по сенсорным дорожкам и коврикам, погружение и перемещение в сухом бассейне);
- действует в соответствии с инструкцией;
- выполняет по образцу, а затем самостоятельно простейшие построения и перестроения, физические упражнения в соответствии с указаниями инструктора по физической культуре (воспитателя);
- стремится принимать активное участие в подвижных играх;
- выполняет орудийные действия с предметами бытового назначения с незначительной

помощью педагогического работника;

-с незначительной помощью педагогического работника стремится поддерживать опрятность во внешнем виде, выполняет основные культурно-гигиенические действия, ориентируясь на образец и словесные просьбы педагогического работника.

Целевые ориентиры освоения Программы детьми среднего дошкольного возраста с ТНР

К концу данного возрастного этапа ребенок:

- проявляет мотивацию к занятиям, попытки планировать (с помощью педагогического работника) деятельность для достижения какой-либо (конкретной) цели;
- понимает и употребляет слова, обозначающие названия предметов, действий, признаков, состояний, свойств, качеств;
- использует слова в соответствии с коммуникативной ситуацией;
- различает разные формы слов (словообразовательные модели и грамматические формы);
- использует в речи сложносочиненные предложения с сочинительными союзами;
- пересказывает (с помощью педагогического работника) небольшую сказку, рассказ, с помощью педагогического работника рассказывает по картинке;
- составляет описательный рассказ по вопросам (с помощью педагогического работника), ориентируясь на игрушки, картинки, из личного опыта;
- владеет простыми формами фонематического анализа;
- использует различные виды интонационных конструкций;
- выполняет взаимосвязанные ролевые действия, изображающие социальные функции людей, понимает и называет свою роль;
- использует в ходе игры различные натуральные предметы, их модели, предметы-заместители;
- передает в сюжетно-ролевых и театрализованных играх различные виды социальных отношений;
- стремится к самостоятельности, проявляет относительную независимость от педагогического работника;
- проявляет доброжелательное отношение к детям, педагогическим работникам, оказывает помощь в процессе деятельности, благодарит за помощь;
- занимается различными видами детской деятельности, не отвлекаясь, в течение некоторого времени (не менее 15 мин.);
- устанавливает причинно-следственные связи между условиями жизни, внешними и функциональными свойствами в животном и растительном мире на основе наблюдений и практического экспериментирования;
- осуществляет "пошаговое" планирование с последующим словесным отчетом о последовательности действий сначала с помощью педагогического работника, а затем самостоятельно;
- имеет представления о времени на основе наиболее характерных признаков (по наблюдениям в природе, по изображениям на картинках); узнает и называет реальные явления и их изображения: времена года и части суток;
- использует схему для ориентировки в пространстве;
- владеет ситуативной речью в общении с другими детьми и с педагогическим работником, элементарными коммуникативными умениями, взаимодействует с окружающими, используя речевые и неречевые средства общения;
- может самостоятельно получать новую информацию (задает вопросы, экспериментирует);
- в речи употребляет все части речи, кроме причастий и деепричастий, проявляет словотворчество;
- сочиняет небольшую сказку или историю по теме, рассказывает о своих впечатлениях, высказывается по содержанию литературных произведений (с помощью педагогического работника и самостоятельно);
- изображает предметы с деталями, появляются элементы сюжета, композиции;
- положительно эмоционально относится к изобразительной деятельности, ее процессу и результатам, знает материалы и средства, используемые в процессе изобразительной деятельности, их свойства;

-знает основные цвета и их оттенки;
-сотрудничает с другими детьми в процессе выполнения коллективных работ;
-внимательно слушает музыку, понимает и интерпретирует выразительные средства музыки, проявляя желание самостоятельно заниматься музыкальной деятельностью;
-выполняет двигательные цепочки из трех - пяти элементов;
-выполняет общеразвивающие упражнения, ходьбу, бег в заданном темпе;
-описывает по вопросам педагогического работника свое самочувствие, может привлечь его внимание в случае плохого самочувствия, боли;
-самостоятельно умывается, следит за своим внешним видом, соблюдает культуру поведения за столом, одевается и раздевается, ухаживает за вещами личного пользования.

Целевые ориентиры на этапе завершения освоения Программы

К концу данного возрастного этапа ребенок:
-обладает сформированной мотивацией к школьному обучению;
-усваивает значения новых слов на основе знаний о предметах и явлениях окружающего мира;
-употребляет слова, обозначающие личностные характеристики, многозначные;
-умеет подбирать слова с противоположным и сходным значением;
правильно употребляет основные грамматические формы слова;
-составляет различные виды описательных рассказов (описание, повествование, с элементами рассуждения) с соблюдением цельности и связности высказывания, составляет творческие рассказы;
-владеет простыми формами фонематического анализа, способен осуществлять сложные формы фонематического анализа (с постепенным переводом речевых умений во внутренний план), осуществляет операции фонематического синтеза;
-осознает слоговое строение слова, осуществляет слоговой анализ и синтез слов (двухсложных с открытыми, закрытыми слогами, трехсложных с открытыми слогами, односложных);
-правильно произносит звуки (в соответствии с онтогенезом);
-владеет основными видами продуктивной деятельности, проявляет инициативу и самостоятельность в разных видах деятельности: в игре, общении, конструировании;
-выбирает род занятий, участников по совместной деятельности, избирательно и устойчиво взаимодействует с детьми;
-участвует в коллективном создании замысла в игре и на занятиях;
-передает как можно более точное сообщение другому, проявляя внимание к собеседнику;
-регулирует свое поведение в соответствии с усвоенными нормами и правилами, проявляет кооперативные умения в процессе игры, соблюдая отношения партнерства, взаимопомощи, взаимной поддержки;
-отстаивает усвоенные нормы и правила перед ровесниками и педагогическим работником, стремится к самостоятельности, проявляет относительную независимость от педагогического работника;
-использует в играх знания, полученные в ходе экскурсий, наблюдений, знакомства с художественной литературой, картинным материалом, народным творчеством, историческими сведениями, мультфильмами;
-использует в процессе продуктивной деятельности все виды словесной регуляции: словесного отчета, словесного сопровождения и словесного планирования деятельности;
-устанавливает причинно-следственные связи между условиями жизни, внешними и функциональными свойствами в животном и растительном мире на основе наблюдений и практического экспериментирования;
-определяет пространственное расположение предметов относительно себя, геометрические фигуры;
-владеет элементарными математическими представлениями: количество в пределах десяти, знает цифры 0, 1 - 9, соотносит их с количеством предметов, решает простые арифметические задачи устно, используя при необходимости в качестве счетного материала символические изображения;
-определяет времена года, части суток;

- самостоятельно получает новую информацию (задает вопросы, экспериментирует);
- пересказывает литературные произведения, составляет рассказ по иллюстративному материалу (картинкам, картинам, фотографиям), содержание которых отражает эмоциональный, игровой, трудовой, познавательный опыт обучающихся;
- составляет рассказы по сюжетным картинкам и по серии сюжетных картинок, используя графические схемы, наглядные опоры;
- составляет с помощью педагогического работника небольшие сообщения, рассказы из личного опыта;
- владеет предпосылками овладения грамотой;
- стремится к использованию различных средств и материалов в процессе изобразительной деятельности;
- имеет элементарные представления о видах искусства, понимает доступные произведения искусства (картины, иллюстрации к сказкам и рассказам, народная игрушка), воспринимает музыку, художественную литературу, фольклор;
- проявляет интерес к произведениям народной, классической и современной музыки, к музыкальным инструментам;
- сопереживает персонажам художественных произведений;
- выполняет основные виды движений и упражнения по словесной инструкции педагогических работников: согласованные движения, а также разноименные и разнонаправленные движения;
- осуществляет элементарное двигательное и словесное планирование действий в ходе спортивных упражнений;
- знает и подчиняется правилам подвижных игр, эстафет, игр с элементами спорта;
- владеет элементарными нормами и правилами здорового образа жизни (в питании, двигательном режиме, закаливании, при формировании полезных привычек).

Необходимыми условиями реализации Программы являются: соблюдение преемственности между всеми возрастными дошкольными группами, а также единство требований к воспитанию ребенка в дошкольной образовательной организации и в условиях семьи.

Целевые ориентиры Программы выступают основаниями преемственности дошкольного и начального общего образования за счет обеспечения равных стартовых возможностей на начальных этапах обучения в общеобразовательной организации. Развитие функционального базиса для формирования предпосылок универсальных учебных действий (далее - УУД) в коммуникативной, познавательной и регулятивной сферах является важнейшей задачей дошкольного образования.

Развивающее оценивание качества образовательной деятельности по Программе

Оценивание качества образовательной деятельности, осуществляемой нашей дошкольной образовательной организации по АОП ДО, представляет собой важную составную часть образовательной деятельности, направленную на ее усовершенствование.

Система оценки образовательной деятельности, предусмотренная Программой, предполагает оценивание качества условий образовательной деятельности, обеспечиваемых СП «Детский сад Умка» ГБОУ СОШ №1 города Похвистнево, включая психолого-педагогические, кадровые, материально-технические, финансовые, информационно-методические, управление и т. д..

Программой не предусматривается оценивание качества образовательной деятельности ДОО на основе достижения детьми с ТНР планируемых результатов освоения Программы.

Целевые ориентиры, представленные в Программе: -не подлежат непосредственной оценке; -не являются непосредственным основанием оценки как итогового, так и промежуточного уровня развития детей; -не являются основанием для их формального сравнения с реальными достижениями детей;

-не являются основой объективной оценки соответствия, установленным требованиям образовательной деятельности и подготовки детей;

-не являются непосредственным основанием при оценке качества образования.

Параметры оценки качества образовательной деятельности по АОП:
администрация **и** **педагог:**

-поддерживают ценности развития и позитивной социализации ребенка раннего и дошкольного возраста с ТНР;

-учитывают факт разнообразия путей развития ребенка с ТНР в условиях современного постиндустриального общества;

-ориентирует систему дошкольного образования на поддержку вариативности используемых образовательных программ и организационных форм дошкольного образования детей с ТНР;

-обеспечивают выбор методов и инструментов оценивания развития в соответствии с разнообразием вариантов развития ребенка с ТНР в дошкольном детстве, вариантами образовательной и коррекционно-реабилитационной среды в разных образовательных организациях; местными условиями в разных регионах и муниципальных образованиях Российской Федерации.

Программой предусмотрены следующие уровни системы оценки качества:
-диагностика развития ребенка с ТНР, используемая как профессиональный инструмент педагога с целью получения обратной связи от собственных педагогических действий и планирования дальнейшей образовательной и коррекционной работы с детьми с ТНР по Программе;

-внутренняя оценка, самооценка Организации;
- внешняя оценка Организации, в том числе независимая профессиональная и общественная оценка.

На уровне образовательной организации система оценки качества реализации Программы решает задачи:

-повышения качества реализации адаптированной программы дошкольного образования;
-реализации требований Стандарта к структуре, условиям и целевым ориентирам основной образовательной программы дошкольной организации;

-обеспечения объективной экспертизы деятельности Организации в процессе оценки качества программы дошкольного образования;

-постановки ориентиров в профессиональной деятельности педагогов и перспектив развития самой Организации;

-создания оснований преемственности между дошкольным и начальным общим образованием обучающихся с ТНР.

Важнейшим элементом системы обеспечения качества дошкольного образования в Организации является оценка качества психолого-педагогических условий реализации адаптированной основной образовательной программы. Это позволяет выстроить систему оценки и повышения качества вариативного, развивающего дошкольного образования в соответствии со Стандартом посредством экспертизы условий реализации Программы.

Ключевым уровнем оценки является уровень образовательного процесса, в котором непосредственно участвует ребенок, его семья и педагогический коллектив ДОО. Поэтому, важную роль в системе оценки качества образовательной деятельности играют родители воспитанников, участвующие в оценивании образовательной деятельности ДОО, предоставляя обратную связь о качестве образовательных процессов ДОО.

В рамках взаимодействия с семьями, в вопросах оценки качества образования, используются:

- опросники, анкеты (степень удовлетворённости организацией образовательного процесса, степень удовлетворённости организацией взаимодействия со специалистами и воспитателями ДОО, анкеты по выявлению запросов родителей, по образовательному процессу, по информированности о деятельности ДОО);
-отзывы о работе детского сада на сайте ДОО и форумах в сети интернет;

-привлечение к общественной экспертизе (обсуждение публичного отчёта ст.воспитателя, организация питания, оздоровления в ДОО).

Кроме того, комплексная оценка качества дошкольного образования в СП «Детский сад Умка» ГБОУ СОШ №1 города Похвистнево ежегодно представлена в отчёте самообследования, а именно:

- оценка качества психолого – педагогических, здоровьесберегающих, кадровых, материально-технических, информационно – методических условий образовательной деятельности, обеспечиваемых ДОО;
- оценка удовлетворённости родителей (законных представителей) воспитанников качеством образовательных услуг, оказываемых СП;
- оценка достижений ребёнка в ходе образовательной деятельности, в том числе участие обучающихся СП в конкурсах городского и окружного уровней.

Система мониторинга динамики развития детей, их образовательных достижений

Мониторинг освоения детьми адаптированной общеобразовательной программы дошкольного образования является системой работы и имеет определенные этапы реализации: сбор, обработка, распространение и хранение информации об уровне индивидуального развития детей и освоения АОП дошкольного образования в контексте оценки качества дошкольного образования.

Целью педагогического мониторинга в ДОО является выявление динамики развития физических, личностных, интеллектуальных качеств дошкольников.

Мониторинг должен соответствовать следующим принципам:

- научности, предполагающий организацию научно-обоснованного процесса изучения, в основу которого положены закономерности развития ребенка;
- непрерывности, реализующий идеи осуществлении постоянной оценки достижения детьми планируемых результатов освоения Программы на всех этапах его развития;
- прогностичности, предполагающий конкретизацию ожидаемых результатов в соответствии с избранными критериями, предвидение возможных последствий: ухудшения или улучшения результатов освоения Программы;
- динамичности, требующий постоянной корректировки технологий, методов и средств мониторинговой деятельности в связи с изменениями в развитии ребенка;
- гуманизации, определяющий новое отношение к оценке и оценочной деятельности, устанавливающий уважительное отношение к личности ребенка, к его интересам, правам;
- коллегиальности, требующий привлечения всех субъектов образовательного процесса, интеграции усилий педагогов ДОО в организации мониторинга достижения детьми планируемых результатов освоения Программы.

Индивидуальная оценка развития ребенка

В соответствии с ФГОС ДО, целевые ориентиры не подлежат непосредственной оценке, в том числе в виде педагогической диагностики (мониторинга), и не являются основанием для их формального сравнения с реальными достижениями детей.

Дети с ТНР исходно могут демонстрировать качественно неоднородные уровни двигательного, речевого, познавательного и социального развития. Поэтому целевые ориентиры должны учитывать не только возраст ребенка, но и уровень его развития, степень выраженности различных нарушений, а также индивидуально-типологические особенности.

Средства получения адекватной картины развития детей и их образовательных достижений являются:

- педагогические наблюдения, педагогическая диагностика, связанные с оценкой эффективности педагогических действий с целью их дальнейшей оптимизации;
- детские портфолио, фиксирующие достижения ребенка в ходе образовательной деятельности;
- карты развития ребенка с ТНР.

Оценка результатов реализации АОП проводится на основе комплексной оценки индивидуального развития ребёнка:

- *логопедическое обследование*, которое проводит учитель-логопед на этапе начала работы по реализации программы и в конце учебного года. Итогом данного обследования является *логопедическое заключение*;

- *педагогическую диагностику* проводит воспитатель группы на этапе начала работы по реализации программы и в конце учебного года. Под педагогической диагностикой понимается такая оценка развития детей, которая необходима воспитателю для получения «обратной связи» в процессе взаимодействия с ребенком. При этом оценка индивидуального развития детей, прежде всего, является профессиональным инструментом педагога, которым он может воспользоваться при необходимости получения им информации об уровне с актуального развития ребенка или о динамике такого развития по мере реализации АОП.

Педагогическая диагностика индивидуального развития ребёнка направлена, прежде всего, на определение наличия условий для развития ребёнка в соответствии с его возрастными особенностями, возможностями и индивидуальными склонностями. Итогом данной диагностики выступает *педагогическая характеристика*.

Результаты обследования детей с ТНР заносятся в протоколы обследования ребенка.

Воспитатели группы проводят мониторинг физического, познавательного, художественно – эстетического развития детей с периодичностью 2 раза в год (сентябрь, май).

Результаты педагогической диагностики (мониторинга) могут использоваться исключительно для решения образовательных задач:
1) индивидуализации образования (в том числе поддержки ребенка, построения его образовательной траектории или профессиональной коррекции особенностей его развития);
2) оптимизации работы с группой детей.

Учитель-логопед проводит мониторинг 2 раза в год (сентябрь, май). Данный мониторинг проводится в виде тестирования, с использованием рекомендованных методик.

Непосредственное наблюдение строится в основном на анализе реального поведения ребенка. Информация фиксируется посредством прямого наблюдения за поведением ребенка. Результаты наблюдения педагог получает в естественной среде: в игровых ситуациях, в ходе режимных моментов, на НОД.

Таблица 2

Оценочные материалы

Специалист	Оценочные материалы
Учитель-логопед	<p>Речевое развитие В. Гербова .Развитие речи в детском саду. Программа и методические рекомендации для занятий с детьми 2-7 лет/ М.: 2006 • В. В. Гербова . Приобщение к художественной литературе. Программа и методические рекомендации. / М-2006</p> <p>Коррекционное направление • Н.В. Нищева «Комплексная образовательная программа дошкольного образования для детей с тяжелыми нарушениями речи (ОНР) с 3 до 7 лет» Санкт – Петербург ДЕТСТВО - ПРЕСС 2016 год.</p>

1.5. Часть, формируемая участниками образовательных отношений

А) ОО «Познавательное развитие» ФЭМП

Пояснительная

записка

Вариативная часть разработана на основе изучения контингента родителей (законных представителей) (образовательный, возрастной уровень) с учетом их социального заказа как активных участников педагогического процесса и определяет содержание и организацию образовательного процесса для детей дошкольного возраста от 3 до 7 лет с учетом их возрастных и индивидуальных особенностей. Данная работа направлена на формирование общей культуры, развитие физических, интеллектуальных и личностных качеств, формирование предпосылок учебной деятельности, обеспечивающих социальную успешность, сохранение и укрепление здоровья детей дошкольного возраста, коррекцию недостатков в физическом и (или) психическом развитии детей, а также разностороннее

развитие детей по основным направлениям – физическому, социально-личностному, познавательно-речевому и художественно-эстетическому.

Учитывая спрос родителей, выбрано следующее приоритетное направление: формирование элементарных математических представлений у детей.

Парциальная образовательная программа математического развития дошкольников «Игралочка». Л.Г.Петерсон, Е.Е.Кочемасова для детей 3-7 лет

Организованная образовательная деятельность для реализации приоритетных направлений реализуется в планировании работы по образовательным областям: познавательное развитие.

Соотношение обязательной и части, участниками образовательных отношений составляет- 60% и 40%.

Таблица 3

Парциальная образовательная программа

Направление развития	Наименование парциальной	Автор	Ссылка
Познавательное развитие	Парциальная программа ФЭМП «Игралочка» для детей 3-7 лет.	Л.Г.Петерсон	https://spunka.minobr63.ru/wp-content/uploads/2022/04/Игралочка-pdf.io_.pdf

Цель: создание условий для накопления каждым ребенком опыта деятельности и общения в процессе освоения математических способов познания действительности, что станет основой для его умственного и личностного развития, формирования целостной картины мира, готовности к саморазвитию и самореализации на всех этапах жизни.

Задачи математического развития в программе «Игралочка» определены с учетом развития познавательных процессов и способностей детей дошкольного возраста, особенностей становления познавательной деятельности и развития личности ребенка.

Так, приоритетными задачами в программе «Игралочка» являются

развитие:

- логико-математических представлений (элементарных представлений о математических свойствах и отношениях предметов, величинах, числах, геометрических формах, зависимостях и закономерностях);

- мыслительных операций и логических способов познания математических свойств и отношений (анализ, синтез, сравнение, обобщение, классификация, абстрагирование, сериация, конкретизация, аналогия);

- сенсорных процессов и способов познания математических свойств и отношений (обследование, группировка, упорядочение, разбиение);

- любознательности, активности и инициативности в различных видах деятельности (познавательно-исследовательской деятельности, игре, общении и др.);

- находчивости, смекалки, сообразительности, стремления к поиску нестандартных решений задач;

- вариативного мышления, воображения, творческих способностей;

- мелкой моторики.

ознакомление:

- с математическими способами познания действительности (счет, измерение, простейшие вычисления);

- с экспериментально-исследовательскими способами познания математического содержания (экспериментирование, моделирование и др.).

формирование опыта:

- аргументации своих высказываний, построения простейших умозаключений;

- работы по правилу и образцу;

- фиксации затруднения в деятельности, выявления его причины;

- выбора способов преодоления затруднения;

- постановки учебной (познавательной) задачи, планирования своих действий;
- проверки результатов своих действий, исправления ошибок.

воспитание:

- нравственно-волевых качеств личности (произвольность поведения, умение целенаправленно владеть волевыми усилиями, устанавливать правильные отношения со взрослыми и сверстниками, договариваться, уважать интересы и чувства других);
- положительного отношения к миру, другим людям и самому себе.

Перечисленные задачи усложняются из года в год, при этом они повторяются на каждой возрастной ступени, поскольку развитие перечисленных выше мыслительных операций, навыков, умений и, особенно опыта выполнения универсальных действий – это длительный процесс, требующий от педагога кропотливой работы в течение нескольких лет.

Принципы формирования вариативной части Программы:

- принцип личностно-ориентированного общения –индивидуально-личностное формирование и развитие морального облика человека. Дети выступают как активные исследователи окружающего мира вместе с педагогом, а не просто пассивно перенимают его опыт. Партнерство. Соучастие и взаимодействие –приоритетные формы общения педагога с детьми;
- принцип тематического планирования материала предполагает подачу материала по тематическим блокам;
- принцип последовательности предполагает планирование изучаемого познавательного материала последовательно (от простого к сложному), чтобы дети усваивали знания последовательно в определенной системе;
- принцип занимательности - изучаемый материал должен быть интересным увлекательным для детей, этот принцип формирует у детей желание выполнять предполагаемые виды заданий, стремиться к результату.

Особенности развития детей дошкольного возраста по выбранному направлению

Дошкольный возраст – важнейший стартовый период жизни человека. Это период сензитивного развития, когда у ребенка закладываются основы интеллекта и мышления, высокой умственной активности во взрослом состоянии. Математика должна занимать особое место в интеллектуальном развитии детей, уровень которого определяется качественными особенностями усвоения детьми таких исходных понятий, как количество, величина, форма, пространственные отношения. В процессе образовательной деятельности, в повседневной жизни, дидактических играх и упражнениях при условии и наполнения их элементарным математическим содержанием должно быть направлено на формирование у детей раннего возраста основных математических представлений и развитие математического мышления – сравнением, анализа, рассуждением, обобщением, умозаключением.

Возрастные особенности и динамика формирования элементарных математических представлений у дошкольников

Для детей третьего года жизни

Первоначальные представления детей о совокупностях, состоящих из однородных и разнородных предметов, формируются в детской практической и игровой деятельности. Восприятию множественности предметов, явлений способствует все окружение ребенка: множество предметов, окружающих ребенка; множество людей, знакомых и незнакомых; множество звуков и т.д. К концу третьего года жизни дети овладевают умением дифференцировать множества (предметные совокупности, а также множества звуков).

При относительно раннем практическом уровне умения различать совокупности с контрастной численностью элементов множества слова «один», «мало» появляются в активном словаре детей позже, чем слово «много».

Для детей четвертого года жизни

Главным становится восприятие границ множества, что ослабляет восприятие отдельных элементов. Детям еще трудно абстрагироваться от качественных признаков

предметов (размер, форма, цвет) и их пространственного расположения. Восприятие детьми количества зависит от способа расположения предметов. Отдельные элементы множества воспринимаются легче, когда они расположены в ряд, однако при таком расположении детям пока еще трудно увидеть границы множества. Поэтому обучение счету идет продуктивнее, когда предметы расположены в ряд, а с целью выделения границы множества воспитатель вводит «обобщающий жест».

В младшем возрасте дети начинают осваивать счет. Это сложный и длительный процесс, так как счет как деятельность состоит из ряда компонентов: называние словесно-числительных по порядку, соотнесение их с предметами (взаимно однозначно), определение итогового числа. Постепенно у детей формируется слуховой образ натурального ряда (словесно-числительные выстраиваются в ряд, называясь по порядку). Осознание итогового значения числа приводит не только к умению отвечать на вопрос «сколько?», но и сравнивать множества и числа на наглядной основе. Восприятие и мышление ребенка перестраиваются, вырабатывается осознание принципа сохранения количества. У них вырабатывается умение видеть одно и то же количество независимо от внешних несущественных признаков; дети начинают понимать, что одно и то же количество может быть представлено из разных объектов, отличаться размером занимаемой площади, расположением.

Вначале ребенок называет числительные, дотрагиваясь до каждого предмета рукой, и завершает счет обобщающим жестом. Постепенно движения рук заменяются движением глаз, отпадает необходимость делать обобщающий жест, голос заменяется шепотом, а потом молчанием – все переходит в умственную работу.

В 4–5 лет дети усваивают последовательность и наименования числительных, точно соотносят числительное с каждым множеством предметов, усваивают значение названного при счете последнего числа как итогового.

К младшему возрасту дети различают размеры многих знакомых предметов. В словарном запасе обычно присутствуют слова «большой – маленький». Однако величина предметов воспринимается недифференцированно, малыши ориентируются лишь на объем предмета, не выделяя длину, ширину, высоту. Часто отсутствуют термины, характеризующие различные параметры величины: длинный – короткий; широкий – узкий; высокий – низкий и др. Обычно слово «размер» не используется детьми.

На четвертом году жизни дети начинают выделять формы как существенные признаки предметов. Они узнают предметы по форме (выделяют форму как существенный признак), знакомятся с эталонами (распознают геометрические фигуры и некоторые их свойства). Познание формы предмета осуществляется на основе зрения, осязательно-двигательного восприятия, называния словом. Совместная работа всех анализаторов способствует более точному восприятию формы предметов. Младшие дошкольники легче воспринимают объемные формы.

Для детей пятого года жизни

Более дифференцированно подходят к выбору предмета по разным параметрам величины, если эти признаки ярко выражены. Наиболее успешно выделяют нужную величину при сравнении двух предметов. Длина и ширина воспринимаются легче, чем высота. Слова «величина» и «размер» еще непонятны детям, так как они их редко слышат.

Младший дошкольный возраст – период начала освоения словесной системы отсчета по основным пространственным направлениям. Дети ориентируются на основе так называемой чувственной системы отсчета, т. е. по сторонам собственного тела. На основе знания своего тела (ориентировки «на себе») становится возможна ориентировка «от себя»: умение правильно показывать и называть направление, двигаться в нужную сторону, указывать положение предмета относительно себя. Различные направления ребенок, прежде всего, соотносит с определенными частями собственного тела: вверху – там, где голова; внизу – там, где ноги; впереди – там, где лицо; позади – там, где спина, и т.д. Ориентировка на своем теле служит опорой в освоении ребенком пространственных направлений. В младшем возрасте дети легче ориентируются в замкнутом небольшом пространстве или на ограниченной плоскости, им труднее сориентироваться в движении, чем в статичном положении.

Наиболее доступными, первоначальными речевыми выражениями категории времени являются нерасчлененные временные отношения (сначала, потом, раньше, позже, давно,

скоро). В повседневной жизни у детей рано складываются более или менее определенные представления о реальной продолжительности таких промежутков времени, как утро, день, вечер, ночь. В процессе организованной образовательной деятельности эти знания углубляются и расширяются. Представления о последовательности частей суток дополняются знакомством со значением слов «вчера, сегодня, завтра».

Для детей старшего дошкольного возраста

В старшем дошкольном возрасте при грамотной организации образовательного процесса дети овладевают умением относить единицу не только к отдельному предмету, но и к группе предметов. Это является основой для понимания десятичной системы исчисления.

Представление о числах, их последовательности, отношениях, месте в натуральном ряду формируется у детей дошкольного возраста под влиянием счета и измерения. При овладении измерением дети пользуются подсчетом условных мерок, дают количественную характеристику величине. Это углубляет и расширяет представление о числе, раскрывает отношение «часть и целое».

При специально организованных образовательных ситуациях приходит умение составлять и решать арифметические задачи. Это играет большую роль в развитии логического мышления и начальных представлений о математических методах исследования реального мира. Однако без специальной работы дети воспринимают арифметические задачи как рассказ или загадку, не осознают структуру задачи (условие, вопрос), не понимают взаимосвязи числовых данных, смысла вопроса.

В старшем дошкольном возрасте дети учатся определять форму предметов и их частей, составлять из геометрических фигур модели различных предметов, выявлять свойства, связи и отношения геометрических фигур.

Дети могут дифференцировать разные параметры величины предметов, понимают трехмерность пространства. Развивается глазомер в процессе сравнения размеров предметов: на глаз, способами приложения и наложения, при помощи мерки, измерения. Практическая и игровая деятельность детей, хозяйственная деятельность взрослых являются основой для ознакомления дошкольников с простейшими способами измерения. Складываются благоприятные условия для обучения измерению: развитие сенсорики, развитие мелкой моторики, координация движений, согласование движений и слов, владение понятием величины и необходимыми терминами, владение счетом, понимание отношения «часть и целое».

В процессе обучения дети усваивают значение предлогов и наречий, отражающих пространственные отношения. Дети учатся ориентироваться относительно другого человека. При этом в начале работы ребенок проверяет свой ответ практически, а затем приобретает умение мысленно представлять себя на месте другого человека или куклы.

Дети старшего дошкольного возраста уже активно пользуются временными наречиями. Лучше усваиваются наречия, обозначающие скорость (быстро, медленно), хуже – длительность и последовательность. Новым для детей становится усвоение последовательности дней недели, месяцев в году.

Планируемые результаты освоения Программы по выбранному направлению

К завершению обучения по программе «Игралочка» основным результатом должно стать не только и не столько накопление определенного запаса знаний и умений математического содержания, сколько продвижение ребенка в развитии высших психических функций (памяти, восприятия, мышления, речи, воображения, внимания), познавательного интереса и инициативы, самостоятельности и независимости суждений и оценок, готовности в нестандартной ситуации к поиску наиболее адекватных путей решения, умений приводить доказательство, устанавливать зависимости, планировать свои действия, находить и исправлять свои ошибки, договариваться, аргументированно отстаивать свою точку зрения и пр.

Разделение умений по возрастам достаточно условно, так как каждый дошкольник развивается по своей индивидуальной, неповторимой траектории. Так, при последовательном освоении содержания программы «Игралочка» и соблюдении

психолого-педагогических условий организации образовательного процесса показателями успешности детей в математическом развитии могут служить следующие умения:

К завершению первого года обучения по программе (обычно к 4 годам) ребенок:

- умеет считать до 3, отсчитывать 3 предмета от большего количества;
- умеет узнавать и называть круг, треугольник, шар; находить в окружающей обстановке предметы, сходные по форме;
- умеет сравнивать по высоте и длине путем приложения и наложения;
- различает пространственные отношения от себя: впереди – сзади, вверху – внизу, справа – слева.

К завершению второго года обучения по программе (обычно к 5 годам) ребенок:

- умеет считать в пределах 8, отсчитывать 8 предметов от большего количества, соотносить запись чисел 1-8 с количеством предметов; умеет находить место предмета в ряду, отвечать на вопрос: «На каком месте справа (слева)?»; умеет располагать числа по порядку от 1 до 8;
- умеет узнавать и называть квадрат, прямоугольник, овал; находить в окружающей обстановке предметы, сходные по форме;
- умеет непосредственно сравнивать предметы по длине, ширине, высоте, толщине; раскладывать до 5 предметов в возрастающем порядке, выражать в речи соотношение между ними;
- умеет определять направление движения от себя (вверх, вниз, вперед, назад, направо, налево); показывает правую и левую руки; называет части суток, устанавливает их последовательность.

К завершению третьего года обучения по программе (обычно к 6 годам) ребенок:

- умеет считать в пределах 10 в прямом и обратном порядке, правильно пользоваться порядковыми и количественными числительными; соотносит запись чисел 1-10 с количеством предметов;
- умеет сравнивать группы предметов по количеству на основе составления пар, при сравнении пользоваться знаками $=$, \neq , $>$, $<$, отвечать на вопрос: «На сколько больше?»;
- сравнивать числа на основании знания свойств числового ряда;
- умеет складывать и вычитать, опираясь на наглядность, числа в пределах 5;
- умеет составлять простые (в одно действие) задачи по картинкам отвечать на вопросы: «Что в задаче известно?», «Что нужно найти?», решать задачи в пределах 5;
- умеет измерять длину предметов с помощью мерки и выражать в речи зависимость результата измерения величин от величины мерки;
- умеет выражать словами местонахождение предмета относительно другого человека; умеет ориентироваться на листе бумаги.

К завершению четвертого года обучения по программе (обычно к 7 годам) ребенок:

- умеет называть для каждого числа в пределах 10 предыдущее и последующее числа, обозначать числа 1-10 с помощью групп предметов и точек, а также с помощью цифр, печатая их в клетках;
- умеет определять на основе предметных действий состав чисел первого десятка;
- умеет использовать числовой отрезок для присчитывания и отсчитывания одной или нескольких единиц;
- умеет пользоваться линейкой для измерения длины;
- умеет ориентироваться на листе бумаги в клетку, ориентироваться в пространстве с помощью плана;
- умеет в простейших случаях пользоваться часами.

Представленные выше планируемые результаты касаются исключительно успешности освоения детьми содержания программы «Игралочка».

Перечень оценочных материалов (педагогическая диагностика индивидуального развития детей), с указанием методов и источников диагностики, ее авторов по каждому направлению в соответствии с выбранной парциальной программой.

Формы оценки результативности:

- наблюдения;

- индивидуальные беседы с воспитанниками и их родителями (законными представителями);
- анализ регулярности посещения занятий;
- участие в олимпиадах.

Результаты освоения программы воспитанниками демонстрируются на открытых НОД.

Основной целью системы оценки достижения детьми планируемых результатов освоения программы «Игралочка» является определение педагогом эффективности собственных образовательных действий, своевременная корректировка и оптимизация форм и методов образовательной работы с детьми, разработка индивидуальных образовательных маршрутов.

Предлагаемая система мониторинга представляет собой педагогическую диагностику. Рекомендуется проводить диагностическую работу в первой половине дня в середине недели (со вторника по четверг).

Система оценок мониторинга трехуровневая:
 2 балла – умение сформировано устойчиво (ребенок самостоятельно справляется с заданием);
 1 балл – умение сформировано неустойчиво (то есть находится в зоне ближайшего развития: ребенок справляется с заданием лишь в совместной деятельности со взрослым);
 0 баллов – умение не сформировано (ребенок не справляется с заданием даже при помощи взрослого).

Педагоги используют следующий **диагностический материал**:

1. Л.Г.Петерсон Л.Г., Кочемасова Е.Е. «Игралочка» (Практический курс математики для дошкольников. Методические рекомендации).
2. Л.Г.Петерсон, Н.П. Холиной «Раз ступенька, два ступенька...» (Практический курс математики для дошкольников. Методические рекомендации).

Б) ОО «Познавательное развитие» Конструирование

Пояснительная записка

В настоящее время окружающее цифровое пространство стало неотъемлемой составляющей жизни ребенка начиная с первых лет жизни. Источниками формирования научного мировоззрения ребенка, целостного представления о мире и месте человека в нём становятся не только родители, социальное окружение, но и медиаресурсы. Развитие познавательной, исследовательской, игровой деятельности детей с помощью компьютерных средств является повседневным привлекательным занятием, доступным способом получения новых знаний и впечатлений.

Программа «НАУСТИМ — цифровая интерактивная среда» - для познавательного развития и инженерно-технического творчества дошкольников, направлена на расширение и систематизацию представлений детей старшего дошкольного возраста об окружающем мире погружения их в цифровую интерактивную развивающую среду Академии Науриши.

Программа направлена на овладение дошкольниками приёмами сравнения, анализа, классификация, обобщения и т.д.

Цель: разработка и реализация системы интеллектуального развития и инженерно-технического творчества детей средствами цифрового и игрового оборудования Академии Наураши через применение технологий конвергентного и STEAM-образования.

Задачи:

Образовательные:

- формирование целостной естественно-научной картины мира;
- создание предпосылок научно-технологического и инженерного мышления;
- развитие ассоциативного мышления;
- формирование и развитие трёхмерного пространственного воображения;
- освоение навыков конструирования и моделирования;
- приобщение к азам робототехники;
- знакомство с основами пиктограммного программирования.

Развивающие:

- развитие познавательного интереса и активности детей с учётом их возможностей, склонностей, интересов;
- развитие крупной и мелкой моторики, комбинаторных способностей;
- развитие логического, алгоритмического и креативного мышления;
- развитие творческого воображения, технического творчества;
- развитие предпосылок учебной деятельности;
- развитие коммуникативных навыков, инициативности, творческого потенциала; создание условий для выявления и поддержки одарённых и высокомотивированных детей.

Воспитательные:

- формирование познавательных интересов к окружающему миру и стремление к новым знаниям через познавательно-исследовательскую деятельность;
- поддержка познавательной активности и коммуникативной инициативы способствующей воспитанию социально активной личности;
- содействие сотрудничеству и сотворчеству детей и взрослых;
- воспитание ценностного отношения к собственному труду, труду других людей и его результатам;
- создание условий для ранней профессиональной ориентации детей;
- воспитание навыков контроля и самоконтроля;
- обучение навыкам командной работы.

Принципы и подходы к формированию вариативной части Программы

Программа базируется на принципах развивающего обучения и дидактики как основополагающих в ФГОС ДО:

- поддержка разнообразия детства;
- сохранение уникальности и самоценности детства как важного этапа в общем развитии человека (самоценность детства — понимание (рассмотрение) детства как периода жизни, значимого самого по себе, без всяких условий; значимого тем, что происходит с ребенком сейчас, а не том, что период есть период подготовки к следующему периоду);
- личностно-развивающий и гуманистический характер взаимодействия взрослых (родителей, законных представителей, педагогических и иных работников организации) и детей;
- уважение личности ребёнка;
- реализация Программы в формах, специфических для детей данной возрастной группы, прежде всего в форме игры, познавательной и исследовательской деятельности в форме творческой активности.

Программа основывается на **общедидактических принципах:**

- воспитывающей и развивающей направленности знаний;
- постепенного и постоянного усложнения материала;
- наглядности;
- связи теории с практикой;
- результативности;
- интегративного характера всех аспектов развития личности ребёнка: общекультурных, социально-нравственных, интеллектуальных;
- взаимодействия всех субъектов образовательного процесса — детей и взрослых.

Принципы, лежащие основе формирования Программы, тесно переплетаются с **подходами:**

- личностно-ориентированный подход — подход, акцентирующий внимание на организации познавательной деятельности воспитанника с учётом его индивидуальных особенностей интеллектуального развития;
- системно-деятельностный подход — подход, основанный на организации различных видов деятельности: игровой, коммуникативной, познавательно-исследовательской, конструктивной и т. д.;

- модульный подход — возможность интеграции различных образовательных областей в соответствии с возрастными и индивидуальными особенностями детей;
- индивидуальный подход — подход, предусматривающий организацию обучения на основе глубокого знания и учёта индивидуальных особенностей ребёнка, создания условий для активной познавательной деятельности всех детей группы и каждого ребёнка в отдельности;
- дифференцированный подход — подход, учитывающий возможности каждого воспитанника и основанный на создании разнообразных условий обучения для различных групп в целях учёта индивидуально-психологических особенностей детей.

Характеристика особенностей развития детей дошкольного возраста по выбранному направлению.

Возрастные особенности развития детей 5-7 лет характеризуются тем, что этот возраст является значимым этапом в развитии ребёнка и периодом интенсивного формирования личности в сферах:

- развития интеллекта;
- развития воображения;
- управления эмоциями;
- выработки нравственно-волевых качеств (произвольности, самостоятельности, организованности, ответственности).

Значимые характеристики	Психологические особенности детей старшего дошкольного возраста
Физическое развитие	<p>В старшем дошкольном возрасте (5,5-7 лет) происходит бурное развитие и изменения в работе всех физиологических систем организма ребёнка: нервной, сердечно-сосудистой, эндокринной, опорно-двигательной. Идёт быстрая прибавка в росте и весе, изменяются пропорции тела-наступает период «первого вытяжения».</p> <p>Развитие опорно-двигательной системы (скелет, суставно-связочный мускулатура) детей к 5-7 годам еще не завершено. Значительные изменения происходят в формировании стопы и кистей рук, но окостенение кисти и пальцев ещё не завершено.</p> <p>Размеры и строение дыхательных путей старшего дошкольника отличаются от таковых у взрослых: они значительно - уже, поэтому нарушения температурного режима и влажности воздуха в помещении приводят к заболеваниям органов дыхания. Следовательно, в этот период очень важна правильная организация двигательной активности детей, предупреждающая длительное статистическое напряжение и гиподинамию.</p> <p>Существенные изменения происходят в совершенствовании высшей нервной деятельности. По своим характеристикам головной мозг шестилетнего ребенка в большей степени приближается к показателям взрослого человека. Двигательная активность детей 5-7 лет высока. Движения дошкольника становятся более осознанными, точными и координированными, их характер изменяется в зависимости от окружающих условий.</p>
Ведущий вид деятельности	<p>Ведущим видом деятельности дошкольников является игра. Предметом игровой деятельности является взрослый человек как носитель определенных общественных функций, вступающих в определенные отношения с другими людьми использующих в своей деятельности определенные правила. В игре учится полноценному общению со сверстниками, овладевает умением подчинять свои импульсивные правилам игры. Формируются новые мотивы и потребности (соревновательные, игровые мотивы, потребность в самостоятельности).</p> <p>Игровые мотивы являются фундаментом для формирования у детей интереса к предлагаемой деятельности.</p>

Психическое развитие	<p>Старшие дошкольники активно овладевают способностями понимать и принимать задачу, поставленную взрослым. В этот период возрастает стремление добиваться хорошего результата при выполнении заданий. Однако задания, основанные на торможении, следует разумно дозировать, т.к. выработка тормозных реакций сопровождается изменением частоты сердечных сокращений, дыхания, что свидетельствует значительной нагрузке на нервную систему.</p> <p>Восприятие цвета, формы и величины, строения предметов продолжает совершенствоваться; происходит систематизация представлений детей об окружающем мире.</p> <p>Развитие восприятия происходит в деятельности самого ребенка по принципу «что вижу, с чем действую, то и познаю». Развивается способность детей распределению и переключаемости внимания, возрастает его устойчивость. Наблюдается переход от непроизвольного произвольному вниманию. Объем внимания составляет в начале периода 5-6 объектов, к концу обучения – 8-10. В старшем дошкольном возрасте продолжается развиваться образное мышление, а к его завершению начинает формироваться словесно-логическое мышление. Оно предлагает умение оперировать словами, понимать логику рассуждений. Дети способны не только решить задачу в наглядном плане, но и в уме совершить преобразование объекта и т.д. Развитие мышления сопровождается – освоением мыслительных средств (развиваются схематизированные и комплексные представления, представления о цикличности изменений).</p> <p>Появляется соподчинение мотивов – «хочу» начинает подчиняться «нельзя» или «надо». В этот период дети начинают осознавать разницу между тем, какое положение они занимают среди других людей, и тем, каковы их реальные возможности и потребности. Появляется четкое стремление к тому, чтобы занять новое, более «взрослое» положение в жизни и выполнять новую, значимую не только для него самого, но и для других людей деятельность. Познавательная задача становится для ребенка собственно познавательной (хочу это узнать!), а не игровой. Он способен организовать свою деятельность: воспринимать инструкцию и по инструкции выполнять задание, если его цель достижима. К концу возрастного периода ребёнок начинает «выпадать» из привычной жизни и применяемой к нему педагогической системы, теряет интерес к дошкольным видам деятельности. Его начинает привлекать учебная деятельность</p>
Развитие эмоций	<p>У детей этого возраста имеется широкий диапазон эмоций. Они умеют сопереживать и сочувствовать людям, растениям и животным. Деятельность сопереживать эмоционально окрашена, независимо от того, игра это, самообслуживание или восприятие художественной литературы. Без эмоциональной окраски деятельность дошкольников быстро угасает, это связано с тем, что в этом возрасте они способны заниматься чем-либо с полной самоотдачей только в том случае, если это дело им действительно интересно. Успех в деятельности у дошкольников вызывает положительные переживания, а не успех – резкое проявление неудовлетворенности и отказ продолжения выполнения деятельности. Самыми сильными эмоциями в этом возрасте являются те, что связаны с общением, причем как со взрослыми, так и с детьми. В этот период закладывается умение осознавать и обобщать переживания, происходит формирование устойчивой самооценки.</p>

Планируемые результаты освоения Программы по выбранному направлению

- овладение основными культурными способами деятельности, проявление инициативы и самостоятельности в разных видах деятельности – игре, общении, познавательно-исследовательской деятельности и др.;
- формирование способности выбирать себе род занятий, участников по совместной деятельности;
- активное взаимодействие со сверстниками и взрослыми, участие в совместных играх;

- развитие способности договариваться, учитывать интересы и чувства других, адекватное проявление своих чувств, в том числе чувство веры в себя, стремление предупреждать и разрешать конфликты;
- развитие воображения, которое реализуется в разных видах деятельности, и прежде всего в игре;
- освоение устной речи, развитие способности выражать свои мысли и желания;
- развитие крупной и мелкой моторики; поддержание подвижности, контроль своих движений и управление ими;
- формирование способности к волевым усилиям, следовательно социальным нормам поведения и правилам в разных видах деятельности, во взаимоотношениях со взрослыми и сверстниками, соблюдению правил безопасного поведения и личной гигиены;
- активное поддержание любознательности, интереса к причинно-следственным связям, побуждение к самостоятельности попыткам объяснения явлений природы и поступкам объяснения явлений природы и поступков людей; поддержание склонности к наблюдениям и экспериментированию;
- сформировать начальных знаний о себе, о природном и социальном мире, в котором он живет; овладение элементарными представлениями из области живой природы, естествознания, математики, истории и т.п.;
- владение логическим и алгоритмическим мышлением при решении поставленных задач;
- формирование способности к принятию собственных решений, опираясь на свои знания и умения в различных видах деятельности;
- обладание навыкам передачи эмоциональных впечатлений от результатов деятельности в доступных видах творчества;
- умение принимать собственные решения, опираясь на знания и умения, способность к вариативности, гибкости, импровизации;
- проявление инициативы в решении проблемных ситуаций;
- владение навыками командной работы.

Перечень оценочных материалов (педагогическая диагностика индивидуального развития детей), с указанием методов и источников диагностики, ее авторов по каждому направлению в соответствии с выбранной парциальной программой

Согласно п. 2 ст. 64 Федерального закона от 29 декабря 2012 г. № 273-ФЗ «Об образовании в Российской Федерации» «образовательные программы дошкольного образования направлены на разностороннее развитие детей дошкольного возраста с учётом их возрастных и индивидуальных особенностей, в том числе достижение детьми дошкольного возраста уровня развития, необходимого и достаточного для успешного освоения ими образовательных программ начального общего образования, на основе индивидуального подхода к детям дошкольного возраста и специфичных для детей дошкольного возраста видов деятельности. Освоение образовательных программ дошкольного образования не сопровождается проведением промежуточных аттестаций и итоговой аттестации обучающихся». В п. 3.2.3 ФГОС ДО сказано, что при реализации программ может проводиться оценка индивидуального развития детей. Такая оценка производится педагогическим работником в рамках педагогической диагностики (оценки индивидуального развития детей дошкольного возраста, связанной с оценкой эффективности педагогических действий и лежащей в основе их дальнейшего планирования).

В п. 3.2.1 ФГОС ДО отмечено, что результаты педагогической диагностики используются исключительно для решения следующих задач:

-индивидуализации образования, в том числе поддержки ребёнка, построения его образовательной траектории или профессиональной коррекции особенностей его развития, а также для оптимизации работы с группой детей.

Таким образом, в соответствии с критериями ФГОС ДО можно рекомендовать показатели для оценки познавательного развития дошкольников в рамках педагогической диагностики.

Способы проверки результативности:

- педагогическое наблюдение;
- собеседование;
- самооценка;
- отзывы детей и родителей;
- коллективное обсуждение результатов деятельности обучающихся;
- участие в конкурсах и фестивалях;
- участие в выставках и конференциях.

Для определения результатов образовательной деятельности обучающихся по освоению программы используется адаптированный вариант методики, разработанной Н. И. Клёновой и Л. М. Буйловой. (Клёнова Н. И., Буйлова Л. М. Методика определения результатов образовательной деятельности детей // Дополнительное образование. — 2004. — № 12. — С. 17—25).

Она позволяет определить:

- набор знаний, умений, навыков, который должен приобрести ребёнок в результате освоения конкретной образовательной программы;
- с помощью критериев возможные уровни выраженности каждого измеряемого показателя у разных детей, а значит, и степень соответствия этих показателей предъявляемым требованиям.

2. Содержательный раздел

Пояснительная записка

В соответствии с приказом Минобрнауки России от 30.08.2013 №1014 «Об утверждении Порядка организации и осуществления образовательной деятельности по ООП ОП ДО» образовательная деятельность в СП «Детский сад Умка» ГБОУ СОШ №1 города Похвистнево с детьми с ТНР осуществляется группах, имеющих компенсирующую или комбинированную направленность.

В соответствии с ФГОС ДО общий объем образовательной программы для детей с ОВЗ, рассчитывается с учетом направленности Программы в соответствии с возрастом воспитанников, основными направлениями их развития, спецификой дошкольного образования и включает время, отведенное на образовательную деятельность, осуществляемую в процессе организации различных видов детской деятельности (игровой, коммуникативной, познавательно-исследовательской, продуктивной, музыкально-художественной и др.), в ходе режимных моментов, специально организованной непосредственной образовательной деятельности, самостоятельной деятельности детей, взаимодействия с семьями детей.

Программа предполагает создание следующих психолого-педагогических условий, обеспечивающих образование ребенка с ТНР в соответствии с его особыми образовательными потребностями.

1. *Личностно-порождающее взаимодействие взрослых с детьми*, предполагающее создание таких ситуаций, в которых каждому ребенку с ТНР предоставляется возможность выбора деятельности, партнера, средств и жизненных навыков; учитываются обусловленные структурой нарушенного речезыкового развития особенности деятельности (в том числе речевой), средств ее реализации, ограниченный объем личного опыта.

2. *Ориентированность педагогической оценки на относительные показатели детской успешности*, то есть сравнение нынешних и предыдущих достижений ребенка с ТНР, стимулирование самооценки.

3. *Формирование игры как важнейшего фактора развития ребенка с ТНР, с учетом необходимости развития вербальных и невербальных компонентов развития ребенка с ТНР в разных видах игры.*

4. *Создание развивающей образовательной среды, способствующей физическому, социально-коммуникативному, познавательному, речевому, художественно-эстетическому развитию ребенка с ТНР и сохранению его индивидуальности.*

5. *Сбалансированность деятельности по освоению культурных форм и образцов и детской исследовательской, творческой деятельности; совместных и самостоятельных, подвижных и статичных форм активности с учетом особенностей развития и образовательных потребностей ребенка с ТНР.*

6. *Участие семьи для полноценного развития ребенка дошкольного возраста с ТНР.*

2.1. Описание образовательной деятельности в соответствии с направлениями развития ребенка, представленными в пяти образовательных областях, в соответствии с ФАОП, с указанием методических пособий, обеспечивающих реализацию данного содержания

2.1.1. Образовательная область «Социально-коммуникативное развитие»

В области социально-коммуникативного развития ребенка с ТНР, с учетом его психофизических особенностей, в условиях информационной социализации основными задачами образовательной деятельности являются создание условий для:

- усвоения норм и ценностей, принятых в обществе, включая моральные и нравственные ценности;
- развития общения и взаимодействия ребенка с ТНР с педагогическим работником и другими детьми;
- становления самостоятельности, целенаправленности и саморегуляции собственных действий;
- развития эмоциональной отзывчивости, сопереживания;
- формирования готовности к совместной деятельности с другими детьми и педагогическим работником;
- формирования уважительного отношения и чувства принадлежности к своей семье и к сообществу обучающихся и педагогических работников в Организации;
- формирования позитивных установок к различным видам труда и творчества;
- формирования основ безопасного поведения в быту, социуме, природе;
- развития коммуникативных и социальных навыков ребенка с ТНР;
- развития игровой деятельности.

Основное содержание образовательной деятельности с детьми младшего дошкольного возраста

Совместная образовательная деятельность педагогических работников с детьми с ТНР предполагает следующие направления работы:

- формирование представлений обучающихся о разнообразии окружающего их мира и людей;
- воспитание правильного отношения к людям, вещам;
- обучение способам поведения в обществе, отражающим желания, возможности и предпочтения обучающихся ("хочу - не хочу", "могу - не могу", "нравится - не нравится").

Характер решаемых задач позволяет структурировать содержание образовательной области "Социально-коммуникативное развитие" по следующим разделам:

- игра;
- представления о мире людей и рукотворных материалах;
- безопасное поведение в быту, социуме, природе;
-

труд.

Обучение игре детей младшего школьного возраста с ТНР проводится в форме развивающих образовательных ситуаций, направленных на преодоление у обучающихся

речевого и неречевого негативизма. Для этого все специалисты стремятся придать отношениям обучающихся к окружающим педагогическим работникам и детям положительную направленность.

В ходе обучающих игр с детьми первого уровня речевого развития педагогические работники организуют игровые ситуации, позволяющие детям с помощью невербальных и вербальных средств общения выражать радость от достижения целей, вступать в общение с другими детьми: парное или в малых группах (два - три обучающихся).

В различных предметных и ролевых играх с предметами-орудиями бытового назначения, с игрушками педагогические работники уточняют представления обучающихся о цвете предметов (красный, синий, желтый, зеленый, черный, белый), учат обучающихся различать предметы по цвету (противопоставление по принципу "такой - не такой", выбор предметов одного цвета из группы предметов, разных по форме и величине; различение контрастных и близких по цвету предметов). В обучающих играх обучающиеся соотносят цвет предмета со словом.

Педагогические работники в различных педагогических ситуациях, в режимные моменты, в игре формируют у обучающихся с ТНР навыки самообслуживания, культурно-гигиенические навыки, навыки выполнения элементарных трудовых поручений с их помощью.

Всеми педагогическими работниками образовательной организации в подборе доступного детям речевого материала применительно к игровым ситуациям и трудовым процессам, которые осваивает ребенок с ТНР, учитывается коррекционная направленность всего педагогического процесса. Педагогические работники обучают обучающихся использовать невербальные и вербальные средства общения в процессе самообслуживания, выполнения культурно-гигиенических процедур, элементарных трудовых поручений, во время игры: сообщать о своих действиях, демонстрировать умения, обращаться за помощью в случае возникновения трудностей.

Образовательную деятельность в рамках указанной образовательной области проводят воспитатели, согласуя ее содержание с тематикой работы, проводимой учителем-логопедом. Активными участниками образовательного процесса в области "Социально-коммуникативное развитие" должны стать родители (законные представители) обучающихся, а также педагогические работники, работающие с детьми с ТНР.

Таблица 4

Младший дошкольный возраст (с 3 до 4 лет)

<p>Формирование общепринятых норм поведения</p>	<ul style="list-style-type: none"> • Формировать навыки адекватного поведения в различных ситуациях, учить детей быть вежливыми (здороваться, прощаться, благодарить, спрашивать разрешения). • Формировать активное доброжелательное отношение к окружающим, взрослым и сверстникам. • Учить оценивать свои поступки и поступки других людей. • Развивать навыки общения со сверстниками, совместного выполнения действий в играх, самостоятельной и непосредственно организованной образовательной деятельности. • Учить уступать друг другу, сообща пользоваться игрушками и книгами.
<p>Формирование гендерных и гражданских чувств</p>	<ul style="list-style-type: none"> • Формировать у каждого ребенка образ Я. • Формировать начальные сведения о человеке. • Формировать первичные гендерные представления; навыки поведения, характерные для мальчиков и девочек. • Знакомить с правами и обязанностями детей группы. • Формировать первичные представления о своей улице, родном городе, родной стране.
<p>Развитие игровой деятельности</p>	<ul style="list-style-type: none"> • Побуждать детей к активной игровой деятельности. Развивать познавательную деятельность, инициативность, подражательность, имитационные и творческие способности. • Формировать желание объединяться для совместных игр, выполнять в игре

	<p>определенные правила.</p> <ul style="list-style-type: none"> • Развивать в игре коммуникативные навыки, активное доброжелательное отношение к окружающим. <p style="text-align: center;">Подвижные игры</p> <ul style="list-style-type: none"> • Развивать двигательную активность детей. • Поощрять проявления инициативы в играх с каталками, тележками, машинками, велосипедами, лошадками-качалками. • Развивать координацию движений и координацию речи с движением, умение выполнять имитационные действия. <p style="text-align: center;">Дидактические игры</p> <ul style="list-style-type: none"> • Учить собирать картинки из 2—4 частей с разными видами разреза (горизонтальным, вертикальным, диагональным, зигзагообразным) и простые пазлы по изучаемым лексическим темам. • Учить собирать из отдельных частей плоскостные изображения игрушек, животных, птиц, ориентируясь на целое изображение. • Упражнять в выкладывании изображений из геометрических фигур по образцу («Блоки Дьенеша»). • Формировать умение собирать пирамидку из нескольких колец в порядке уменьшения; нанизывать крупные бусы, выкладывать из палочек забор, чередуя в заданной последовательности 2—3 цвета. • Закреплять умение сооружать несложные постройки из нескольких кубиков по данному алгоритму. • Формировать навыки игры в лото, парные картинки. <p style="text-align: center;">Сюжетно-ролевая игра</p> <ul style="list-style-type: none"> • Расширять представления о социальной действительности. • Способствовать активному усвоению социального опыта в процессе общения с окружающими людьми и выполнения с ними совместных действий • Формировать коммуникативные навыки, учить взаимодействовать во время игры. • Развивать творческое воображение, подражательность, инициативность, умение выполнять различные взаимосвязанные действия и объединять их в единую сюжетную линию. • Учить детей подбирать игрушки, атрибуты, предметы-заместители, необходимые для игры, и творчески использовать их, совершая с ними различные действия. <p><i>Рекомендуемые игры: «Дочки-матери», «Хозяюшки», «Магазин», «На приеме у врача», «В автобусе», «Парикмахерская», «Шоферы».</i></p> <p style="text-align: center;">Театрализованные игры</p> <ul style="list-style-type: none"> • Развивать монологическую и диалогическую речь, коммуникативные навыки, имитационную деятельность, интерес к различным видам театрализованной деятельности. • Формировать эстетический вкус, живой интерес к театрализованной деятельности и желание в ней участвовать. • Стимулировать эмоциональное восприятие сказок. • Воспитывать воображение, инициативность, фантазию. • Создавать положительный эмоциональный настрой, обеспечивать раскрепощение личности. • Формировать достаточный запас эмоций и впечатлений. Раскрывать творческий потенциал. • Учить удерживать в памяти и воспроизводить последовательность событий в сказке. Познакомить с отдельными видами театрализованных игр. • Подготовить и провести театрализованные игры по сказкам «Репка», «Курочка Ряба», «Волк и козлята» в разных видах театра. • Обеспечить активное участие всех детей в театрализованных играх.
<p>Совместная трудовая деятельность</p>	<ul style="list-style-type: none"> • Воспитывать у детей желание принимать участие в трудовой деятельности, готовить материалы к занятиям, помогать накрывать на стол. • Формировать навыки самообслуживания, опрятность, аккуратность. • Учить убирать за собой игры и игрушки, аккуратно складывать и убирать одежду. • Формировать у детей первичные представления о труде взрослых, его роли

	<p>в общественной жизни и жизни каждого человека.</p> <ul style="list-style-type: none"> • Воспитывать ценностное отношение к собственному труду и труду других людей.
Формирование основ безопасности в быту	<ul style="list-style-type: none"> • Формировать у детей навыки безопасного поведения дома и в детском саду. • Расширять представления о правилах дорожного движения и формировать навыки безопасного поведения на улицах города. • Формировать у детей навыки безопасного поведения в природе. • Закладывать основы безопасного взаимодействия с растениями и животными. • Учить понимать простейшие взаимосвязи в природе.

Основное содержание образовательной деятельности с детьми среднего дошкольного возраста

Характер решаемых задач позволяет структурировать содержание образовательной области "Социально-коммуникативное развитие" по следующим разделам:

- игра;
- представления о мире людей и рукотворных материалах;
- безопасное поведение в быту, социуме, природе;
- труд.

Содержание образовательной области "Социально-коммуникативное развитие" направлено на совершенствование и обогащение навыков игровой деятельности обучающихся с ТНР, дальнейшее приобщение их к элементарным общепринятым нормам и правилам взаимоотношений с другими детьми и педагогическим работником, в том числе моральным, на обогащение первичных представлений о тендерной и семейной принадлежности. Активное включение в образовательный процесс разнообразных игр во всех формах и направлениях общеразвивающей и коррекционно-развивающей работы с дошкольниками с ТНР на протяжении их пребывания в дошкольной организации стимулирует, прежде всего, речевую активность.

Объектом особого внимания педагогических работников, работающих с детьми (учителей-логопедов, воспитателей, музыкальных руководителей) становится уточнение и совершенствование использования детьми с нарушением речи коммуникативных средств, проявляющихся в игре: положительных взаимоотношений, организованности, выдержки, настойчивости, умения контролировать свои эмоции и подчинять их правилам группового взаимодействия в соответствии с общим игровым замыслом.

Принцип коррекционной направленности реализуется в подборе доступного детям речевого материала применительно к творческим и дидактическим играм, ситуациям трудовых процессов, которые осваивает ребенок среднего дошкольного возраста с нарушениями речи. Основное внимание педагогических работников в различных образовательных ситуациях обращается на обучение обучающихся с ТНР использованию, прежде всего, вербальных (в сочетании с невербальными) средств общения в процессе игры, организованной деятельности, в режимные моменты.

Педагогические работники создают образовательные ситуации, направленные на стимулирование у обучающихся потребности в сотрудничестве, в кооперативных действиях с другими детьми во всех видах деятельности. На этой основе осуществляется работа по активизации речевой деятельности, по накоплению детьми словарного запаса.

Игра как основная часть образовательной области "Социально-коммуникативное развитие" включается в совместную образовательную деятельность педагогических работников и обучающихся в процессе овладения всеми образовательными областями, в групповые и индивидуальные логопедические занятия. В игре возникают партнерские отношения, поэтому социальная сфера "ребенок среди сверстников" становится предметом особого внимания педагогических работников. Взаимодействие педагогического работника с

детьми с ТНР строится с учетом интересов каждого ребенка и детского сообщества в целом.

Образовательную деятельность в рамках области "Социально-коммуникативное развитие" проводят воспитатели, интегрируя ее содержание с тематикой логопедической работы, проводимой учителем-логопедом. Для формирования коммуникативных способностей обучающихся среднего дошкольного возраста с ТНР учителю-логопеду (вместе с воспитателями) важно определить, насколько та или иная предметно-игровая ситуация будет стимулировать доступные им средства общения (вербальные и невербальные).

В образовательный процесс в области "Социально-коммуникативное развитие" желательно вовлекать родителей (законных представителей) обучающихся, а также всех остальных специалистов, работающих с детьми с тяжелыми нарушениями речи.

Таблица 5

Средний дошкольный возраст (с 4 до 5 лет)

<p>Формирование общепринятых норм поведения</p>	<ul style="list-style-type: none"> • Совершенствовать навыки адекватного поведения в различных ситуациях. • Воспитывать вежливость, отзывчивость, скромность, смелость, желание быть справедливым. • Учить испытывать чувство стыда за нехорошие поступки. • Развивать умение играть и действовать сообща, уступая друг другу. • Формировать навык бережного отношения к вещам.
<p>Формирование гендерных и гражданских чувств</p>	<ul style="list-style-type: none"> • Продолжать поло-ролевое воспитание. • Воспитывать уважительные отношения к сверстникам своего и противоположного пола. • Развивать представления каждого ребенка о его прошлом, настоящем и будущем. • Углублять представления каждого ребенка о своей семье, ее членах и ее истории. • Расширять представления детей о правах и обязанностях детей. • Привлекать детей к активному участию в жизни группы и детского сада, в оформлении помещений. • Воспитывать любовь к родному городу. • Знакомить с его достопримечательностями. • Воспитывать любовь к родному городу, знакомить с его достопримечательностями, названиями улиц, на которых живут дети, и находится детский сад. • Привлекать внимание к труду взрослых, его общественному значению. • Формировать представления о некоторых профессиях, трудовых действиях их представителей. • Формировать первичные представления о государственных праздниках (Новый год, День защитника Отечества, 8 марта, 9 мая).
<p>Развитие игровой деятельности</p>	<ul style="list-style-type: none"> • Активизировать игровую деятельность, развивать имитационные и творческие способности, наблюдательность, подражательность, активность, инициативность, коммуникативные навыки, взаимодействие, доброжелательное отношение к окружающим. • Формировать навык самостоятельной передачи эмоций. <p style="text-align: center;">Подвижные игры</p> <ul style="list-style-type: none"> • Развивать двигательную активность, быстроту, ловкость, способность ориентироваться в пространстве, активизировать мышечный тонус, совершенствовать координацию движений. • Воспитывать самостоятельность в организации знакомых игр с группой сверстников. <p style="text-align: center;">Настольно-печатные дидактические игры</p> <ul style="list-style-type: none"> • Формировать навыки игры в настольно-печатные игры с правилами (лото, домино, игры-«ходилки»), умение играть сообща, уступать друг другу. <p style="text-align: center;">Сюжетно-ролевая игра</p> <ul style="list-style-type: none"> • Обогащать социальный опыт и развивать социальные отношения в игре на

	<p>основе осмысления профессиональной деятельности взрослых.</p> <ul style="list-style-type: none"> • Формировать умение объединяться для игры, распределять роли, совершать действия в соответствии с общим замыслом, согласовывать действия друг с другом и совместными действиями достигать результата, самостоятельно создавать игровые замыслы, подбирать атрибуты, предметы заместители. • Развивать умение использовать в сюжетно-ролевой игре постройки из строительного материала. <p style="text-align: center;">Театрализованные игры</p> <ul style="list-style-type: none"> • Развивать интерес к театрализованным играм. • Обучать разыгрыванию несложных представлений по знакомой сказке, проведению театрализованных игр во всех видах театра. • Формировать эстетический вкус, достаточный запас эмоций и впечатлений.
Совместная трудовая деятельность	<ul style="list-style-type: none"> • Воспитывать положительное отношение к труду, желание трудиться, выполнять поручения взрослых, помогать старшим и друг другу, оценивать результаты своей работы. • Формировать понимание необходимости и важности труда взрослых. • Совершенствовать навыки самообслуживания, аккуратности, опрятности. • Учить поддерживать порядок в групповом помещении, раздевалке, на участке. • Учить выполнять обязанности дежурных по столовой и в центре природы. • Учить помогать воспитателю приводить в порядок используемое на занятиях оборудование. • Формировать умение делать поделки для оформления группового помещения, игрушки и пособия для игр и занятий. • Учить экономно использовать материалы, работать аккуратно, убирать свое рабочее место.
Формирование основ безопасности в быту	<ul style="list-style-type: none"> • Совершенствовать у детей навыки безопасного поведения дома, в детском саду (на занятиях, в игровой деятельности, на лестнице, в раздевалке, в туалетной комнате), в спортивном зале, на участке (возле качелей, в песочнице, на спортивных снарядах), на игровых площадках. • Формировать навыки поведения с незнакомыми людьми. • Закрепить знание каждым ребенком фамилии имени и отчества мамы и папы, домашнего адреса и телефона. • Совершенствовать представления о правилах дорожного движения и навыки безопасного поведения на улицах города, на остановках, в транспорте. • Познакомить детей с некоторыми дорожными знаками («Дети», «Пешеходный переход», «Подземный переход», «Остановка общественного транспорта», «Велосипедная дорожка»). • Сформировать представления о специальном транспорте («Скорая помощь», «Милиция», пожарная машина). • Совершенствовать навыки безопасного поведения в природе и культуры поведения в природе. • Совершенствовать представления о безопасном взаимодействии с растениями и животными. • Совершенствовать представления о простейших взаимосвязях в природе. Формировать умение одеваться по погоде.

Основное содержание образовательной деятельности с детьми старшего дошкольного возраста

Содержание образовательной области "Социально-коммуникативное развитие" направлено на всестороннее развитие у обучающихся с ТНР навыков игровой деятельности, дальнейшее приобщение их к общепринятым нормам и правилам взаимоотношений с другими детьми и педагогическим работником, в том числе моральным, на обогащение первичных представлений о тендерной и семейной принадлежности.

В этот период в коррекционно-развивающей работе с детьми педагогические работники создают и расширяют знакомые образовательные ситуации, направленные на стимулирование потребности обучающихся в сотрудничестве, в кооперативных действиях с

другими детьми во всех видах деятельности, продолжается работа по активизации речевой деятельности, по дальнейшему накоплению детьми словарного запаса.

Характер решаемых задач позволяет структурировать содержание образовательной области "Социально-коммуникативное развитие" по следующим разделам:

- игра;
- представления о мире людей и рукотворных материалах;
- безопасное поведение в быту, социуме, природе;
- труд.

Образовательную деятельность в рамках области "Социально-коммуникативное развитие" проводят воспитатели, интегрируя ее содержание с тематикой логопедической работы, проводимой учителем-логопедом.

Совместная образовательная деятельность педагогических работников с обучающимися с ТНР предполагает следующие направления работы: дальнейшее формирование представлений обучающихся о разнообразии окружающего их мира людей и рукотворных материалов; воспитание правильного отношения к людям, к вещам; обучение способам поведения в обществе, отражающим желания, возможности и предпочтения обучающихся. В процессе уточнения представлений о себе и окружающем мире у обучающихся активизируется речевая деятельность, расширяется словарный запас.

Основное внимание обращается на совершенствование игровых действий и точное выполнение игровых правил в дидактических и подвижных играх и упражнениях.

В этот период большое значение приобретает создание предметно-развивающей среды и привлечение обучающихся к творческим играм. Воспитатели организуют сюжетно-ролевые и театрализованные игры с детьми, осуществляя недирективное руководство ими. Элементы сюжетно-ролевой и сюжетно-дидактической игры, театрализованные игры, подвижные, дидактические игры активно включаются в занятия с детьми по всем направлениям коррекционно-развивающей работы.

Работа с детьми старшего дошкольного возраста предполагает активное применение игротерапевтических техник с элементами куклотерапии, песочной терапии, арттерапии. Занятия по психотерапевтическим методикам (работа с детской агрессией, страхами, тревожностью) проводит педагог-психолог, согласуя их с педагогическими работниками группы и родителям (законным представителям).

Педагогические работники уделяют основное внимание формированию связной речи у обучающихся с ТНР, ее основных функций (коммуникативной, регулирующей, познавательной). Обучающиеся вовлекаются в различные виды деятельности, естественным образом обеспечивающие их коммуникативное взаимодействие с педагогическим работником и другими детьми, развитие познавательного интереса и мотивации к деятельности.

Особое внимание обращается на формирование у обучающихся представления о Родине: о городах России, о ее столице, о государственной символике, гимне страны. У обучающихся в различных ситуациях расширяют и закрепляют представления о предметах быта, необходимых человеку, о макросоциальном окружении.

Педагогические работники создают условия для формирования экологических представлений у обучающихся, знакомя их с функциями человека в природе (потребительской, природоохранной, восстановительной).

В рамках раздела особое внимание обращается на развитие у обучающихся устойчивого алгоритма поведения в опасных ситуациях: в помещении, на прогулке, на

улице, в условиях поведения с посторонними людьми.

В этот период большое внимание уделяется формированию у обучающихся интеллектуальной и мотивационной готовности к обучению в образовательной организации. У обучающихся старшего дошкольного возраста активно развивается познавательный интерес (интеллектуальный, волевой и эмоциональный компоненты). Педагогические работники, осуществляя совместную деятельность с детьми, обращают внимание на то, какие виды деятельности их интересуют, стимулируют их развитие, создают предметно-развивающую среду, исходя из потребностей каждого ребенка.

Активными участниками образовательного процесса в области "Социально-коммуникативное развитие" являются родители (законные представители) обучающихся, а также все педагогические работники, работающие с детьми с ТНР.

Таблица 6

Старший дошкольный возраст (с 5 до 6 лет)

<p>Формирование общепринятых норм поведения</p>	<ul style="list-style-type: none"> • Приобщать детей к моральным ценностям человечества. Формировать нравственное сознание и нравственное поведение через создание воспитывающих ситуаций. • Продолжать знакомить с принятыми нормами и правилами поведения, формами и способами общения. Воспитывать честность, скромность, отзывчивость, способность сочувствовать и сопереживать, заботиться о других, помогать слабым и маленьким, защищать их. • Учить быть требовательным к себе и окружающим. • Прививать такие качества, как коллективизм, человеколюбие, трудолюбие. • Формировать представления о правах и обязанностях ребенка.
<p>Формирование гендерных и гражданских чувств</p>	<ul style="list-style-type: none"> • Продолжать формирование Я-образа. • Воспитывать у мальчиков внимательное отношение к девочкам. • Воспитывать в девочках скромность, умение заботиться об окружающих. • Воспитывать любовь к родному городу, малой родине, родной стране, чувство патриотизма.
<p>Развитие игровой деятельности</p>	<ul style="list-style-type: none"> • Насыщать игрой всю жизнь детей в детском саду. • Учить детей самостоятельно организовывать игровое взаимодействие, осваивать игровые способы действий, создавать проблемно-игровые ситуации, овладевать условностью игровых действий, заменять предметные действия действиями с предметами-заместителями, а затем и словом, отражать в игре окружающую действительность. • Развивать в игре коммуникативные навыки, эмоциональную отзывчивость на чувства окружающих людей, подражательность, творческое воображение, активность, инициативность, самостоятельность. • Учить справедливо оценивать свои поступки и поступки товарищей. <p style="text-align: center;">Подвижные игры</p> <ul style="list-style-type: none"> • Учить детей овладевать основами двигательной и гигиенической культуры. • Обеспечивать необходимый уровень двигательной активности. • Совершенствовать навыки ориентировки в пространстве. • Учить организовывать игры-соревнования, игры-эстафеты, участвовать в них, соблюдать правила. • Способствовать развитию жизненной активности, настойчивости, произвольности поведения, организованности, чувства справедливости. <p style="text-align: center;">Настольно-печатные дидактические игры</p> <ul style="list-style-type: none"> • Совершенствовать навыки игры в настольно-печатные дидактические игры (парные картинки, лото, домино, игры-«ходилки», головоломки), учить устанавливать и соблюдать правила в игре. • Обогащать в игре знания и представления об окружающем мире. • Развивать интеллектуальное мышление, формировать навыки абстрактных представлений. • Развивать дружелюбие и дисциплинированность. <p style="text-align: center;">Сюжетно-ролевая игра</p> <ul style="list-style-type: none"> • Обогащать и расширять социальный опыт детей.

	<ul style="list-style-type: none"> • Совершенствовать способы взаимодействия в игре со сверстниками. • Развивать коммуникативные навыки на основе общих игровых интересов. • Учить самостоятельно организовывать сюжетно-ролевую игру, устанавливать и соблюдать правила, распределять роли, прогнозировать ролевые действия и ролевое поведение, согласовывать свои действия с действиями других участников игры. • Учить расширять игровой сюжет путем объединения нескольких сюжетных линий. Развивать эмоции, воспитывать гуманные чувства к окружающим. <p style="text-align: center;">Театрализованные игры</p> <ul style="list-style-type: none"> • Развивать умение инсценировать стихи, песенки, разыгрывать сценки по знакомым сказкам. • Совершенствовать творческие способности, исполнительские навыки, умение взаимодействовать с другими персонажами. • Воспитывать артистизм, эстетические чувства, развивать эмоции, воображение, фантазию, умение перевоплощаться, духовный потенциал.
Совместная трудовая деятельность	<ul style="list-style-type: none"> • Расширять представления детей о труде взрослых и его общественном значении, прививать интерес к труду взрослых. • Знакомить с профессиями взрослых в разных сферах деятельности, их трудовыми действиями, результатами деятельности. • Прививать желание выполнять трудовые поручения, проявлять при этом творчество, инициативу, ответственность. • Учить доводить дело до конца, бережно относиться к объектам трудовой деятельности, материалам и инструментам. • Совершенствовать навыки самообслуживания. • Прививать желание участвовать в хозяйственно-бытовой деятельности, наводить порядок в группе и на участке, выполнять обязанности дежурных по столовой, на занятиях, в уголке природы. • Развивать желание заниматься ручным трудом, ремонтировать вместе со взрослыми книги, игры, игрушки; изготавливать поделки из природного материала; делать игрушки для сюжетно-ролевых игр.
Формирование основ безопасности в быту	<ul style="list-style-type: none"> • Учить детей соблюдать технику безопасности в быту, дома и в детском саду, на улицах города, в скверах и парках, в общественных местах, за городом, в лесу, вблизи водоемов. • Совершенствовать знание правил дорожного движения, продолжать знакомить с некоторыми дорожными знаками (Дети. Пешеходный переход. Подземный пешеходный переход. Остановка общественного транспорта. Велосипедная дорожка). • Продолжать знакомить детей с работой специального транспорта. • Познакомить с работой службы МЧС. 3 • Закрепить правила поведения с незнакомыми людьми. Закрепить знание каждым ребенком своего домашнего адреса, телефона, фамилии, имени и отчества родителей. • Расширять представления о способах взаимодействия с растениями и животными. Закреплять представления о том, что общаться с животными необходимо так, чтобы не причинять вреда ни им, ни себе.

Таблица 7

Старший дошкольный возраст (с 6 до 7 лет)

Формирование общепринятых норм поведения	<ul style="list-style-type: none"> • Формировать систему устойчивых отношений к окружающему миру и самому себе. • Упражнять детей в нравственных действиях, используя положительные примеры, побуждающие детей к хорошим поступкам. • Воспитывать доброжелательное отношение к окружающим, проявляющееся в любви, заботе, внимательности, сопереживании, деликатности. • Развивать дружеское отношение к сверстникам, уважительное отношение к старшим. • Воспитывать искренность и правдивость. • Формировать мотивацию, значимое, заинтересованное отношение к школьному обучению.
---	--

Формирование гендерных и гражданских чувств	<ul style="list-style-type: none"> • Продолжать работу по половой дифференциации; воспитанию детей, обладающих всеми преимуществами, данными природой каждому из полов. • Учить мальчиков и девочек уважать себя, ценить свою половую принадлежность. • Формировать чувство любви к родному городу, к России, привязанности к родной земле, преданность Отечеству, своему народу. • Приобщение детей к славянской народной культуре. • Воспитание на самобытной культуре русского народа.
Развитие игровой деятельности	<p style="text-align: center;">Подвижные игры</p> <ul style="list-style-type: none"> • Совершенствовать умение самостоятельно организовывать подвижные игры и игры с элементами соревнования, устанавливать правила и следовать им, справедливо оценивать результаты. • Развивать навыки ориентировки в пространстве, координацию движений, подвижность, ловкость. <p style="text-align: center;">Настольно-печатные дидактические игры</p> <ul style="list-style-type: none"> • Совершенствовать навыки игры в настольно-печатные игры, проявлять самостоятельность в организации игр, установлении правил, разрешении споров, оценке результатов. • Развивать концентрацию внимания, наблюдательность, память, интеллектуальное мышление. <p style="text-align: center;">Сюжетно-ролевая игра</p> <ul style="list-style-type: none"> • Совершенствовать умение организовывать сюжетно-ролевую игру, устанавливать и сознательно соблюдать установленные правила, творчески выполнять роли в ходе игры, организовывать взаимодействие с другими участниками игры, самостоятельно выбирать атрибуты, необходимые для проведения игры. <p style="text-align: center;">Театрализованные игры</p> <ul style="list-style-type: none"> • Развивать духовный потенциал, мотивацию успешности, умение перевоплощаться, импровизировать в играх-драматизациях и театрализованных представлениях по русским народным сказкам «Теремок», «Царевна-лягушка», «Кот, петух и лиса».
Совместная трудовая деятельность	<ul style="list-style-type: none"> • Воспитывать трудолюбие, готовность к преодолению трудностей, дисциплинированность, самостоятельность и инициативность, стремление выполнять поручения как можно лучше. • Формировать умение работать в коллективе. • Расширять представления о труде взрослых, профессиях, трудовых действиях. • Воспитывать бережное отношение к результатам чужого труда, отрицательное.
Формирование основ безопасности в быту	<ul style="list-style-type: none"> • Закреплять навыки безопасного поведения дома, в детском саду, на прогулочной площадке, на улице, в транспорте, в природной среде. • Закреплять правила поведения с незнакомыми людьми. • Закрепить знание каждым ребенком домашнего адреса, телефона, имен, отчеств, фамилии родителей. • Расширять и закреплять знание правил дорожного движения. • Формировать навыки безопасного обращения с бытовыми электроприборами. • Расширять представления о способах безопасного взаимодействия с растениями и животными.

2.1.2. Образовательная область «Познавательное развитие»

В образовательной области "Познавательное развитие" основными задачами образовательной деятельности с детьми являются создание условий для:

- развития интересов обучающихся, любознательности и познавательной мотивации;
- формирования познавательных действий, становления сознания;
- развития воображения и творческой активности;
- формирования первичных представлений о себе, других людях, объектах окружающего мира, о свойствах и отношениях объектов окружающего мира (форме, цвете, размере,

материале, звучании, ритме, темпе, количестве, числе, части и целом, пространстве и времени, движении и покое, причинах и следствиях);

- формирования первичных представлений о малой родине и Отечестве, представлений о социокультурных ценностях нашего народа, об отечественных традициях и праздниках, о планете Земля как общем доме людей, об особенностях ее природы, многообразии стран и народов мира;
- развития представлений о виртуальной среде, о возможностях и рисках интернета.

Основное содержание образовательной деятельности с детьми младшего дошкольного возраста:

Содержание образовательной области "Познавательное развитие" обеспечивает: развитие у обучающихся с ТНР познавательной активности; обогащение их сенсомоторного и сенсорного опыта; формирование предпосылок познавательно-исследовательской и конструктивной деятельности; формирование представлений об окружающем мире; формирование элементарных математических представлений.

Характер решаемых задач позволяет структурировать содержание образовательной области "Познавательное развитие" по следующим разделам:

- конструктивные игры и конструирование;
- представления о себе и об окружающем природном мире;
- элементарные математические представления.

В ходе образовательной деятельности у обучающихся с ТНР развивают сенсорно-перцептивные способности: умение выделять знакомые объекты из фона зрительно, по звучанию, на ощупь и на вкус.

Для формирования кинетической основы движений пальцев рук у обучающихся с ТНР в процессе выполнения последовательно организованных движений и конструктивного праксиса в предметные, а иногда и в сюжетные игры вводятся ситуации, когда детям нужно собрать пирамидку или матрешку, что-то построить, сложить разрезные картинки. В этом случае детям предлагают сборно-разборные игрушки, доступный им строительный материал, кукол и кукольную одежду с множеством застежек: на пуговицах, на липучках, на молниях. Занятия организуются таким образом, чтобы постоянно стимулировать обучающихся к взаимодействию с педагогическим работником и другими детьми.

В специально подобранных играх активно развиваются произвольность, опосредованность восприятия, пространственные отношения, способность создавать целое из частей. С помощью этих игр педагогический работник обучает обучающихся простейшим обобщениям на основе установления сходных признаков.

Особое внимание педагогический работник обращает на обучение обучающихся элементарному планированию и выполнению каких-либо действий с его помощью и самостоятельно ("Что будем делать сначала?", "Что будем делать потом?").

Таблица 8

Младший дошкольный возраст (с 3 до 4 лет)

Сенсорное развитие	<ul style="list-style-type: none">• Совершенствовать чувственный опыт детей.• Формировать перцептивную деятельность.• Обогащать чувственный опыт детей при обследовании предметов, объектов. Накомить с разными способами обследования предметов и объектов.• Формировать умение узнавать и различать неречевые звуки.• Развивать зрительное восприятие, умение сравнивать и различать контрастные по величине, цвету, форме игрушки, предметы.• Формировать умение узнавать предметы на ощупь.
Развитие психических функций	<ul style="list-style-type: none">• Воспитывать слуховое внимание при восприятии тихо и громко звучащих игрушек, тихой и громкой речи.• Воспитывать слухоречевую память.

	<ul style="list-style-type: none"> • Развивать зрительное внимание и память. • Развивать наглядно-действенное и наглядно-образное мышление. • Учить группировать и классифицировать хорошо знакомые предметы (игрушки, одежда, обувь, посуда).
<p>Формирование целостной картины окружающего мира.</p> <p>Познавательная исследовательская деятельность</p>	<ul style="list-style-type: none"> • Формировать полноценное представление о богатстве и многообразии предметного мира. • Знакомить детей с предметами и объектами ближайшего окружения, их назначением и функциями, расширять представления о ближайшем окружении (семья, дом, детский сад, родной город, труд взрослых, мир природы). • Формировать умение ориентироваться в групповом помещении, в помещении детского сада, на участке. • Обращать внимание детей на трудовые действия взрослых, подчеркивать необходимость и значимость труда взрослых. • Формировать интерес к объектам и явлениям природы и умение наблюдать за ними. • Сформировать первичные представления о растениях и частях, из которых они состоят (дерево, цветок, ствол, ветки, стебель, листья, береза, одуванчик). • Познакомить с домашними птицами (петух, курица), животными (кошка, собака, корова, лошадь) и их детенышами, их образом жизни. • Учить называть отличительные особенности их внешнего вида. • Сформировать первоначальные представления о диких птицах (ворона, сорока, воробей, голубь, грач), животных (лиса, заяц, медведь, волк), их детенышах, внешнем виде, образе жизни. • Сформировать представления о таких насекомых, как бабочка, жук, муравей, стрекоза, муха, комар. Научить узнавать их по внешнему виду. • Воспитывать любовь, бережное отношение к природе.
<p>Развитие математических представлений</p>	<p style="text-align: center;">Форма</p> <ul style="list-style-type: none"> • Формировать представления о геометрических фигурах (круг, квадрат, треугольник) и формах предметов. • Обучать различению объемных форм и плоских фигур (круг — шарик, квадрат — кубик), используя зрение и осязание. • Учить правильно называть геометрических фигур. • Обучать группировке предметов по определенному признаку (цвету, величине, форме). <p style="text-align: center;">Величина</p> <ul style="list-style-type: none"> • Учить сравнивать контрастные по величине предметы. • Учить сравнивать два предмета, одинаковые или контрастные по длине, ширине, высоте, величине в целом (путем приложения, наложения, сопоставления). • Учить использовать слова: большой, маленький. <p style="text-align: center;">Количество</p> <ul style="list-style-type: none"> • Учить выявлять отношения групп предметов по количеству и числу (много, мало, один, ни одного), находить один и несколько одинаковых предметов, понимать вопрос: «Сколько?» • Учить определять количество путем пересчета (1, 2, 3). • Формировать умение сравнивать две группы предметов по количеству и выяснять, в какой из групп больше, меньше, поровну предметов. • Обучать воспроизведению заданного количества звуков и движений (в пределах трех). • Учить понимать вопросы: «Поровну? Больше? Меньше?» • Учить использовать в речи слова: один, два, три, ни одного, по одному, много. <p style="text-align: center;">Ориентировка в пространстве</p> <ul style="list-style-type: none"> • Формировать умение ориентироваться в схеме собственного тела, основных направлениях от себя и на плоскости (вверху, внизу, спереди, сзади). <p style="text-align: center;">Ориентировка во времени</p> <ul style="list-style-type: none"> • Формировать умение ориентироваться в частях суток (утро, день, вечер, ночь), различать и называть их.

Основное содержание образовательной деятельности с детьми среднего дошкольного возраста:

Содержание образовательной области "Познавательное развитие" обеспечивает повышение познавательной активности обучающихся с ТНР, обогащение их сенсомоторного и сенсорного опыта, формирование предпосылок познавательно-исследовательской и конструктивной деятельности, а также представлений об окружающем мире и формирование элементарных математических представлений.

В процессе разнообразных видов деятельности обучающихся узнают о функциональных свойствах и назначении объектов, учатся анализировать их, устанавливать причинные, временные и другие связи и зависимости между внутренними и внешними пространственными свойствами. При этом широко используются методы наблюдения за объектами, демонстрации объектов, элементарные опыты, упражнения и различные игры.

Характер решаемых задач позволяет структурировать содержание образовательной области по следующим разделам:

- конструирование;
- развитие представлений о себе и окружающем мире;
- элементарные математические представления.

Педагогический работник развивает и поддерживает у обучающихся словесное сопровождение практических действий.

Развитие у обучающихся представлений о себе и об окружающем мире осуществляется комплексно при участии всех специалистов. Воспитатели организуют групповые и индивидуальные игровые занятия, совместную деятельность с детьми в форме увлекательных игр, экскурсий, поисков. Они обогащают и закрепляют у обучающихся представления о себе и об окружающем мире в процессе изобразительной и трудовой деятельности, в совместных играх, на прогулках и во все режимные моменты.

Обучающийся знакомится с функциональными качествами и назначением объектов окружающего природного, животного мира, овладевает умением анализировать их и связывать с внешними, пространственными свойствами. Для этого широко используются методы наблюдения, по возможности практические действия с объектами, обыгрывание, рассматривание иллюстративного материала, драматизация.

Педагогические работники продолжают формировать экологические представления обучающихся, знакомить их с функциями человека в природе (потребительской, природоохранной, восстановительной).

Обучающиеся знакомятся с литературными произведениями (простейшими рассказами, историями, сказками, стихотворениями), разыгрывают совместно с педагогическим работником литературные произведения по ролям.

Таблица 9

Средний дошкольный возраст (с 4 до 5 лет)

Сенсорное развитие	<ul style="list-style-type: none">• Обогащать чувственный опыт за счет освоения разных способов обследования предметов.• Совершенствовать все виды восприятия (осознание, зрение, слух, вкус, обоняние).• Осуществлять освоение сенсорных эталонов (цвета, формы, размера) на основе развития образной категоризации.• Обеспечить успешное овладение рациональными приемами осознательного обследования предметов.• Развивать слуховое восприятие в упражнениях на узнавание и различение голосов природы, бытовых шумов, контрастного звучания нескольких игрушек или предметов-заместителей.
---------------------------	--

	<ul style="list-style-type: none"> • Развивать зрительное восприятие в упражнениях на узнавание и различение больших и маленьких предметов; предметов разных форм; предметов, окрашенных в разные цвета. • Осуществить переход от полимодального тактильно-кинестетический-зрительного к мономодальному зрительному восприятию.
Развитие психических функций	<ul style="list-style-type: none"> • Развивать слуховое внимание при восприятии тихих и громких, высоких и низких звуков. • Развивать зрительное внимание и память в работе с парными и разрезными картинками, кубиками и пазлами. • Развивать мышление в упражнениях на группировку и классификацию предметов.
Формирование целостной картины окружающего мира. Познавательная но-исследовательская деятельность	<ul style="list-style-type: none"> • Формировать умение ориентироваться в групповом помещении, помещении детского сада, на участке. • Формировать представление о мире предметов, необходимых человеку, их назначении; частях, из которых они состоят; материалах, из которых они сделаны. • Воспитывать бережное отношение к вещам. Формировать представления о смене времен года, их очередности. • Научить узнавать и различать времена года по существенным признакам сезона. • Формировать представления о многообразии природных явлений, о сезонных изменениях в природе. • Формировать представления о том, что растения — это живые существа. • Знакомить с жизнью растений, с первыми весенними цветами, полевыми и луговыми цветами. • Учить узнавать деревья по листьям, плодам, семенам, характерным особенностям стволов. • Расширять представления об овощах, фруктах, грибах, ягодах, местах их произрастания, цвете, форме, размере; о блюдах, которые можно из них приготовить. • Формировать представления о комнатных растениях и уходе за ними. • Конкретизировать представления о диких и домашних животных, об особенностях их внешнего вида и образе жизни, о труде людей по уходу за домашними животными. • Формировать представления о разнообразии птиц, характерных особенностях их внешнего вида, образе жизни. • Формировать представления об аквариумных рыбках, их внешнем виде, образе жизни, уходе за ними. • Привлекать детей к уходу за аквариумными рыбками. • Формировать представления о насекомых, их особенностях, образе жизни. • Воспитывать любовь и бережное отношение к природе
Развитие математических представлений	<ul style="list-style-type: none"> • Формировать навыки счета в пределах пяти с участием слухового, зрительного и двигательного анализаторов. • Обучать отсчитыванию предметов из большого количества. • Ввести в активный словарь количественные и порядковые числительные (в пределах пяти). • Учить отвечать на вопросы: Сколько всего? Который по счету? • Обучать сравнивать две группы предметов и уравнивать две неравных группы двумя способами: добавляя к меньшей группе недостающий предмет или убирая из большей группы лишний предмет. • Совершенствовать умение сравнивать численности множеств в условиях, когда предметы в группах расположены на разном расстоянии друг от друга, отличаются по размерам. • Обучать сравнивать предметы по длине, ширине, высоте (путем наложения и приложения). • Формировать навык сравнения предметов сразу по двум признакам. • Формировать умение сравнивать до пяти предметов разной длины, высоты, раскладывая их в возрастающем и убывающем порядке.

	<ul style="list-style-type: none"> • Формировать умение узнавать, различать и называть геометрические формы, соотносить формы предметов с геометрическими фигурами. • Обучать группировке геометрических фигур по цвету, форме, размеру. • Совершенствовать навыки ориентировки в пространстве и на плоскости. • Обучать различению контрастных и смежных частей суток, определению их последовательности. • Формировать представления о смене времен года и их очередности.
--	---

Основное содержание образовательной деятельности с детьми старшего дошкольного возраста:

Содержание образовательной области "Познавательное развитие" предполагает создание педагогическим работником ситуаций для расширения представлений обучающихся о функциональных свойствах и назначении объектов, стимулируют их к анализу, используя вербальные средства общения, разнообразят ситуации для установления причинных, временных и других связей и зависимостей между внутренними и внешними свойствами. При этом широко используются методы наблюдения за объектами, демонстрации объектов, элементарные опыты, упражнения и различные игры. Содержание образовательной области "Познавательное развитие" в этот период обеспечивает развитие у обучающихся с ТНР познавательной активности, обогащение их сенсомоторного и сенсорного опыта, формирование предпосылок познавательно-исследовательской и конструктивной деятельности, а также представлений об окружающем мире и элементарных математических представлений.

Характер решаемых задач позволяет структурировать содержание образовательной области по следующим разделам:

- конструирование;
- развитие представлений о себе и об окружающем мире;
- формирование элементарных математических представлений.

Продолжается развитие у обучающихся с ТНР мотивационного, целевого, содержательного, операционального и контрольного компонентов конструктивной деятельности. При этом особое внимание уделяется самостоятельности обучающихся, им предлагаются творческие задания, задания на выполнение работ по своему замыслу, задания на выполнение коллективных построек.

Рекомендуются занятия в специальной интерактивной среде (темной и светлой сенсорных комнатах), которые проводит педагог-психолог. В них включаются сведения о цветовом многообразии, о звуках природы, о явлениях природы и зависимости настроения, состояния человека, растительного и животного мира от этих характеристик.

Педагогические работники стимулируют познавательный интерес обучающихся к различным способам измерения, счета количества, определения пространственных отношений у разных народов.

Таблица 10

Старший дошкольный возраст (с 5 до 6 лет)

Сенсорное развитие	<ul style="list-style-type: none"> • Совершенствовать умение обследовать предметы разными способами. • Развивать глазомер в специальных упражнениях и играх. • Учить воспринимать предметы, их свойства; сравнивать предметы; подбирать группу предметов по заданному признаку. • Развивать цветовосприятие и цветоразличение, умение различать цвета по насыщенности; учить называть оттенки цветов. • Сформировать представление о расположении цветов в радуге. • Продолжать знакомить с геометрическими формами и фигурами; учить использовать в качестве эталонов при сравнении предметов плоскостные и объемные фигуры.
Развитие психических	<ul style="list-style-type: none"> • Развивать слуховое внимание и память при восприятии неречевых звуков. • Учить различать звучание нескольких игрушек или детских музыкальных

<p>функций</p>	<p>инструментов, предметов-заместителей; громкие и тихие, высокие и низкие звуки.</p> <ul style="list-style-type: none"> • Развивать зрительное внимание и память в работе с разрезными картинками (4—8 частей, все виды разрезов) и пазлами по всем изучаемым лексическим темам. • Продолжать развивать мышление в упражнениях на группировку и классификацию предметов по одному или нескольким признакам (цвету, форме, размеру, материалу). • Развивать воображение и на этой основе формировать творческие способности.
<p>Формирование целостной картины окружающего мира. Познавательная исследовательская деятельность</p>	<ul style="list-style-type: none"> • Расширять представления о родной стране как многонациональном государстве, государственных праздниках, родном городе и его достопримечательностях. • Формировать представление о Российской армии и профессиях военных, о почетной обязанности защищать Родину. • Совершенствовать умение ориентироваться в детском саду и на участке детского сада. Закрепить и расширить представления о профессиях работников детского сада. Формировать представление о родословной своей семьи. • Привлекать к подготовке семейных праздников. • Приобщать к участию в совместных с родителями занятиях, вечерах досуга, праздниках. • Расширять представления о предметах ближайшего окружения, их назначении, деталях и частях, из которых они состоят; материалах, из которых они сделаны. • Учить самостоятельно характеризовать свойства и качества предметов, определять цвет, величину, форму. • Расширять представления о профессиях, трудовых действиях взрослых. • Формировать представления об инструментах, орудиях труда, нужных представителям разных профессий; о бытовой технике. • Учить сравнивать и классифицировать предметы по разным признакам. • Формировать первичные экологические знания. • Учить детей наблюдать сезонные изменения в природе и устанавливать причинно-следственные связи между природными явлениями. • Углублять представления о растениях и животных. • Расширять представления об обитателях уголка природы и уходе за ними. • Воспитывать ответственность за них. • Систематизировать знания о временах года и частях суток. • Формировать первичные представления о космосе, звездах, планетах.
<p>Развитие математических представлений</p>	<ul style="list-style-type: none"> • Формировать навыки количественного и порядкового счета в пределах 10 с участием слухового, зрительного и двигательного анализаторов. • Закрепить в речи количественные и порядковые числительные, ответы на вопросы Сколько всего? Который по счету? • Совершенствовать навык отсчитывания предметов из большого количества в пределах 10. • Учить сравнивать рядом стоящие числа (со зрительной опорой). • Совершенствовать навык сравнения групп множеств и их уравнивания разными способами. • Познакомить с составом числа из единиц в пределах 5. • Формировать представление о том, что предмет можно делить на равные части, что целое больше части. • Учить называть части, сравнивать целое и часть. • Формировать представление о том, что результат счета не зависит от расположения предметов и направления счета. • Формировать навык сравнения двух предметов по величине (высоте, ширине, длине) с помощью условной меры; определять величину предмета на глаз, пользоваться сравнительными прилагательными (выше, ниже, шире, уже, длиннее, короче). • Совершенствовать навык раскладывания предметов в возрастающем и убывающем порядке в пределах 10.

	<ul style="list-style-type: none"> • Учить измерять объем условными мерками. • Совершенствовать умение узнавать и различать плоские и объемные геометрические фигуры (круг, овал, квадрат, прямоугольник, треугольник, шар, куб, цилиндр), узнавать их форму в предметах ближайшего окружения. • Формировать представление о четырехугольнике; о квадрате и прямоугольнике как его разновидностях. • Совершенствовать навыки ориентировки в пространстве и на плоскости. • Формировать навыки ориентировки по простейшей схеме, плану. • Учить понимать и обозначать в речи положение одного предмета по отношению к другому. • Закрепить представления о смене времен года и их очередности, о смене частей суток и их очередности. • Сформировать представление о таком временном отрезке, как неделя, об очередности дней недели.
--	--

Таблица 11

Старший дошкольный возраст (с 6 до 7 лет)

Сенсорное развитие	<ul style="list-style-type: none"> • Развивать органы чувств (слух, зрение, обоняние, осязание, вкус). • Совершенствовать умение воспринимать предметы и явления окружающей действительности посредством всех органов чувств, выделять в процессе восприятия свойства и качества, существенные детали и на этой основе сравнивать предметы. Закрепить знание основных цветов и оттенков, обогатить представления о них.
Развитие психических функций	<ul style="list-style-type: none"> • Продолжать развивать все виды восприятия, учить воспринимать и учитывать при сравнении предметов признаки, воспринимаемые всеми органами чувств. • Совершенствовать, характер и содержание способов обследования предметов, способность обобщать. • Развивать все виды внимания, память, стимулировать развитие творческого воображения, исключать стереотипность мышления.
Формирование целостной картины окружающего мира. Познавательная исследовательская деятельность	<ul style="list-style-type: none"> • Расширить и обобщить представления об окружающем предметном мире, о свойствах и качествах материалов, из которых сделаны предметы; о процессе производства предметов. • Воспитывать уважение к людям труда и результатам их деятельности. • Обобщить знания о членах семьи, профессиях родителей, бабушек и дедушек. • Сформировать умение называть свое имя и отчество, имена и отчества родителей, бабушек и дедушек; свою дату рождения, домашний адрес и телефон. • Расширить и обобщить представления о школе, об учебе. • Сформировать интерес к учебе, желания учиться в школе. • Расширить представления о бытовой технике; о технических приспособлениях, орудиях труда и инструментах, используемых представителями разных профессий. • Углубить представления о транспорте, видах транспорта, труде людей на транспорте. • Углубить знание основ безопасности жизнедеятельности. • Закрепить знание правил техники безопасности, правил дорожного движения и навык соблюдения правил поведения на улице. • Познакомить с адресом детского сада, научить находить детский сад и свой дом на плане (схеме) микрорайона. • Закрепить навыки ориентировки в помещении детского сада и на участке. • Научить пользоваться планом детского сада и участка. • Сформировать представление о школе и школьной жизни. • Вызвать стремление учиться в школе. • Расширить, углубить и систематизировать представления о родном городе и его достопримечательностях. • Вызвать чувство гордости за свой родной город. • Сформировать представление о Москве, как столице России; о Российской

	<p>Федерации, как о Родине, многонациональном государстве.</p> <ul style="list-style-type: none"> • Приобщать к истокам народной культуры. • Воспитывать чувство любви к Родине и интерес к событиям, происходящим в ней. • Расширить представления о государственных праздниках. • Учить находить Россию на глобусе и карте. • Углубить и систематизировать элементарные знания о космосе, звездах, планетах, освоении космоса людьми, полетах наших соотечественников в космос. • Углублять знания о Российской армии, защитниках Родины. • Воспитывать уважение к ним. • Систематизировать знания о смене времен года, сезонных изменениях в природе; о жизнедеятельности растений и животных. • Воспитывать любовь и бережное отношение ко всему живому. • Познакомить с растениями и животными, занесенными в Красную книгу. • Закладывать основы экологических знаний, экологической культуры, экологического поведения.
<p>Развитие математических представлений</p>	<p style="text-align: center;">Количество и счет</p> <ul style="list-style-type: none"> • Уточнить и расширить представления о количественных отношениях натуральном ряду чисел в пределах 10. • Совершенствовать навыки количественного и порядкового счета в прямом и обратном порядке. • Упражнять в счете предметов в разных направлениях. • Познакомить с цифрами от 0 до 9. • Ввести в речь термин соседние числа. • Закрепить навык называния последующего и предыдущего чисел. • Научить увеличивать и уменьшать каждое число на 1. • Сформировать умение раскладывать число на два меньших. • Упражнять в решении и придумывании задач, головоломок. • При решении задач учить пользоваться математическими знаками: «+», «-», «=». • Познакомить с монетами достоинством 1, 5, 10, 50 копеек, 1 рубль, 5 рублей. <p style="text-align: center;">Величина</p> <ul style="list-style-type: none"> • Упражнять в измерениях с помощью условной меры и сравнении предметов по длине, ширине, высоте, толщине, в классификации и объединении их в множество по трем — четырем признакам. • Совершенствовать навык измерения объема жидких и сыпучих тел с помощью условной меры. • Развивать глазомер. • Совершенствовать навык деления целого на 2, 4, 8 равных частей, правильно называть части целого; понимать, что часть меньше целого, а целое больше части. <p style="text-align: center;">Форма</p> <ul style="list-style-type: none"> • Совершенствовать навыки распознавания и преобразования геометрических фигур, воссоздания их по представлению, описанию. • Закрепить в речи названия геометрических фигур: квадрат, прямоугольник, треугольник, круг, овал; названия объемных геометрических форм: куб, шар, цилиндр. • Сформировать представление о многоугольнике. • Научить делить квадрат и круг на равные части. • Ориентировка в пространстве. Совершенствовать навыки ориентировки на плоскости и в пространстве. • Учить активно использовать слова: вверху, внизу, слева, справа, выше, ниже, левее, правее. • Сформировать умение создавать простейшие чертежи, планы, схемы. <p style="text-align: center;">Ориентировка во времени</p> <ul style="list-style-type: none"> • Уточнить и расширить представления о временных отношениях. • Ввести в активный словарь слова: месяц, неделя. • Совершенствовать умение называть дни недели и месяцы года.

	<ul style="list-style-type: none"> • Закрепить представления об отношениях во времени (минута — час, неделя — месяц, месяц — год). • Учить определять время по часам. • Развивать чувство времени • Сформировать умение устанавливать возрастные различия между людьми.
--	---

2.1.3. Образовательная область «Речевое развитие»

В образовательной области "Речевое развитие" основными задачами образовательной деятельности с детьми является создание условий для:

- овладения речью как средством общения и культуры;
- обогащения активного словаря;
- развития связной, грамматически правильной диалогической и монологической речи;
- развития речевого творчества;
- развития звуковой и интонационной культуры речи, фонематического слуха;
- знакомства с книжной культурой, детской литературой;
- развития понимания на слух текстов различных жанров детской литературы; формирование звуковой аналитико-синтетической активности как предпосылки обучения грамоте;
- профилактики речевых нарушений и их системных последствий.

Основное содержание образовательной деятельности с детьми младшего дошкольного возраста:

Содержание образовательной области "Речевое развитие" в младшем дошкольном возрасте направлено на формирование у обучающихся с ТНР потребности в общении и элементарных коммуникативных умениях. Для обучающихся с первым уровнем речевого развития характерно полное или почти полное отсутствие словесных средств общения в возрасте, когда у здоровых обучающихся, речь в основном сформирована, следовательно, решение задач образовательной области "Речевое развитие" соотносится с содержанием логопедической работы. Она направлена на ознакомление обучающихся с доступными способами и средствами взаимодействия с окружающими людьми, как невербальными, так и вербальными, развитие потребности во взаимодействии с педагогическим работником и другими детьми в доступной речевой активности, стимулирование развития лексической стороны речи, способности к подражанию речи, диалогической формы связной речи в различных видах детской деятельности.

Педагогический работник обращает на воспитание у обучающихся внимания к речи окружающих и расширение объема понимания речи, что предъявляет особые требования к речи педагогического работника, в ходе общения с младшими дошкольниками с ТНР. Педагогический работник вступает с каждым ребенком в эмоциональный контакт, строя свое взаимодействие с ребенком с ТНР таким образом, чтобы преодолеть возникающий у ребенка неречевой и речевой негативизм, поэтому педагогический работник стимулирует любые попытки спонтанной речевой деятельности каждого ребенка.

Педагогический работник организует с детьми различные предметно-игровые ситуации, стимулирующие желание ребенка устанавливать контакт с педагогическим работником и с другими детьми. Для этого совместная деятельность педагогического работника и обучающихся осуществляется в игровой форме с использованием игрушек, подвижных и ролевых игр. Во время взаимодействия с каждым ребенком с ТНР создаются ситуации, воспитывающие у ребенка уверенность в своих силах.

Обучающемуся с первым уровнем речевого развития в возрасте от трех (трех с половиной) до четырех лет требуется последовательно организованное руководство предметно-игровой и речевой деятельностью с активным использованием педагогическим работником показа действий и их названия, окрашенного интонацией, жестами, мимическими проявлениями с последующим самостоятельным проигрыванием детьми с незначительной словесной и жестовой помощью педагогического работника.

Общение обучающихся с первым уровнем речевого развития необходимо развивать в процессе игровой, изобразительной и конструктивной деятельности, в ходе формирования у них навыков самообслуживания, культурно-гигиенических навыков, формирования представлений о себе и окружающем мире, в живом и естественном общении педагогических работников и обучающихся во всех ситуациях жизни в Организации.

Педагогический работник, создавая различные ситуации речевого и практического взаимодействия с каждым ребенком, стимулирует использование детьми в речи простых по структуре предложений в побудительной и повествовательной форме.

Для формирования коммуникативных способностей ребенка младшего дошкольного возраста с первым уровнем речевого развития учителю-логопеду важно определить, насколько та или иная предметно-игровая ситуация будет стимулировать доступные ему средства общения (вербальные и невербальные). Учителю-логопеду в ходе логопедических занятий, а воспитатели в ходе реализации задач образовательной области "Речевое развитие", учитывают особенности развития игровой деятельности каждого ребенка: сформированность игровых действий, умение взаимодействовать с педагогическим работником и другими детьми в игре, используя различные средства коммуникации.

Таблица 12

Младший дошкольный возраст (с 3 до 4 лет)

<p>Развитие импрессивной речи</p>	<ul style="list-style-type: none"> • Работать над накоплением пассивного словаря, усвоением слов, обозначающих части тела и лица человека, предметы ближайшего окружения, простейшие игровые и бытовые действия, признаки предметов. • Формировать умение соотносить предметы, действия, признаки с их словесным обозначением. • Учить понимать обобщающие слова (игрушки, туалетные принадлежности, одежда, обувь, мебель, продукты питания, посуда, домашние птицы, животные; дикие птицы, животные; цветы). • Уточнять понимание личных местоимений (я, мы, ты, вы, он, она, они), притяжательных местоимений (мой, твой), притяжательных прилагательных (мамин, папин). • Учить различать глаголы и прилагательные, противоположные по значению (надевать — снимать, завязывать — развязывать; большой — маленький, длинный — короткий, широкий — узкий, высокий — низкий). • Учить понимать предлоги и наречия, выражающие пространственные отношения (в, на, вверху, внизу, впереди, сзади, слева, справа). • Формировать различение количественных числительных (один, два, три). • Учить дифференцировать формы единственного и множественного числа имен существительных мужского и женского рода (кот — коты, мяч — мячи, дом — дома, кукла — куклы, рука — руки), понимать падежные окончания имен существительных мужского и женского рода в единственном числе в винительном, родительном, дательном, творительном, предложном падежах; имена существительные с уменьшительно-ласкательными суффиксами (-к, -ик, -чик, -ок, -чек, -очк, -ечк, -ен, -ят). • Учить дифференцировать формы единственного и множественного числа глаголов (играет — играют, спит — спят); глаголы прошедшего времени по родам (сидел — сидела); возвратные и невозвратные глаголы (умывает — умывается). • Работать над различением падежных форм личных местоимений (меня, мне, тебя, тебе). • Воспитывать внимание к звукослоговой структуре слова. • Учить различать на слух длинные и короткие слова. Формировать умение вслушиваться в речь. Развивать в ситуативной речи понимание простых предложений и коротких текстов.
<p>Развитие экспрессивного словаря</p>	<ul style="list-style-type: none"> • Расширять, уточнять, активизировать номинативный словарь на основе обогащения представлений об окружающем по лексическим темам: семья, игрушки, туалетные принадлежности, одежда, обувь, мебель, продукты питания, посуда, домашние птицы и животные, дикие птицы и животные,

	<p>транспорт, цветы, насекомые.</p> <ul style="list-style-type: none"> • Активизировать использование слов, обозначающих существенные части, детали предметов и объектов. • Формировать глагольный словарь за счет активного усвоения глаголов по изучаемым лексическим темам. • Ввести в речь прилагательные, обозначающие признаки и качества предметов: цвет (красный, синий, желтый, зеленый), свойства (сладкий, кислый), величину (большой, маленький), оценку (хороший, плохой). • Ввести в речь личные местоимения (я, мы, ты, вы, он, она, они). Обогащать активный словарь наречиями, обозначающими местонахождение предметов (там, тут, вот, здесь), сравнение (больше, меньше), количество (много, мало), оценку действий (хорошо, плохо), ощущения (тепло, холодно, вкусно).
<p>Формирование и совершенствование грамматического строя речи</p>	<ul style="list-style-type: none"> • Учить образовывать и использовать в речи формы единственного и множественного числа имен существительных мужского и женского родов в именительном падеже (кот — коты, мяч — мячи, дом — дома, кукла — куклы, нога — ноги). • Формировать умение образовывать и использовать в речи формы имен существительных мужского и женского родов в винительном, родительном, дательном, творительном, предложном падежах (беспредложные конструкции), затем предложные конструкции с простыми предлогами со значением пространственного расположения, направления действия (в, на, у). • Учить образовывать и использовать в речи существительные с уменьшительно-ласкательными суффиксами (-к, -ик, -чик, -ок, -чек, -очк, -ечк, -ен, -ят). Формировать умение образовывать и использовать в речи формы повелительного наклонения глаголов в единственном и множественном числе (иди, идите), инфинитива (стоять, петь), глаголов изъявительного наклонения в единственном и множественном числе настоящего времени (стоит, стоят). • Учить различать, образовывать и использовать формы глаголов прошедшего времени мужского и женского рода, единственного и множественного числа (упал, упала, упали). Обучать согласованию прилагательных с существительными мужского и женского рода единственного числа в именительном падеже (большой мяч, маленькая груша). • Формировать умение образовывать, использовать в речи и согласовывать с именами существительными мужского и женского рода притяжательные прилагательные (мамин, папин). • Формировать умение согласовывать числительное «один» с существительными в роде и числе в именительном падеже (один жук, одна кукла, одно ведерко). • Учить согласовывать притяжательные местоимения с существительными (моя книжка, мой мяч), правильно употреблять местоимения меня, мне. • Формировать двусловное предложение (Дай мяч. Катя спит. Аня, иди. Я пою. Можно кубик?), фразы с прямым дополнением (Вова, дай мяч. Аня, на кубик. Даня ест суп.) Формировать умение отвечать на поставленные вопросы по простым сюжетным картинкам (Кто это? Что он делает? Что это?), составлять предложения по небольшой сюжетной картинке с одним действующим лицом (Дети спят. Мама варит суп.)
<p>Развитие фонематической системы речи</p>	<ul style="list-style-type: none"> • Воспитывать внимание к звуковой стороне речи. Формировать умение различать гласные звуки по принципу контраста: [а] — не [а], [у] — [а], [и] — [у], [э] — [о], [и] — [о], [э] — [у]; гласные, близкие по артикуляции: [у] — [о]. • Учить дифференцировать согласные раннего онтогенеза, отличающиеся по артикуляции, в открытых слогах: [б] — [н], [м] — [т], [п] — [г] и т. п. • Формировать умение различать слова, сходные по звучанию (кот — кит, бочка — точка, миска — киска). • Развивать внимание к звукословесной структуре слова в упражнениях на различение длинных и коротких слов; на простукивание, прохлопывание, протопывание слогового рисунка слова.
<p>Развитие фонетической стороны языка</p>	<ul style="list-style-type: none"> • Формировать правильное речевое диафрагмальное дыхание и длительный ротовой выдох. • Развивать длительность речевого выдоха. • Развивать силу, динамику и модуляцию голоса.

	<ul style="list-style-type: none"> • Развивать подражание речевым звукам. • Активизировать движения артикуляционного аппарата с помощью специальных упражнений и уточнить артикулирование (четкость произношения) гласных звуков [а], [о], [у], [и] и согласных раннего онтогенеза: [м], [м], [н], [н], [п], [п'], [т], [т'], [ф] [ф], [в], [в], [б], [б], [к], [к], [г], [г], [х], [х]б • Воспитывать правильный, умеренный темп речи. • Развивать интонационную выразительность, ритмичность речи.
Развитие речевого общения и разговорной диалогической речи	<ul style="list-style-type: none"> • Воспитывать потребность в речевом общении. Формировать умение заканчивать фразу, учить договаривать за взрослым слова и словосочетания в потешках, упражнениях, стихотворениях. • Формировать умение отвечать на вопросы по прослушанным сказкам. • Учить отвечать на вопросы по предметной, сюжетной картинкам, по демонстрации действий. • Развивать умение передавать содержание знакомой сказки по серии картинок с помощью логопеда. • Заучивать небольшие песенки, потешки, стихотворения с опорой на картинки. • Развивать эмоционально-выразительные жесты и мимику.

Основное содержание образовательной деятельности с детьми среднего дошкольного возраста:

Содержание образовательной области "Речевое развитие" в среднем дошкольном возрасте направлено на формирование у обучающихся с ТНР потребности в речевом общении и коммуникативных умений. Основным акцентом делается на формирование связной речи.

В этот период основное значение придается стимулированию речевой активности обучающихся с ТНР, формированию мотивационно-потребностного компонента речевой деятельности, развитию когнитивных предпосылок речевой деятельности. Обучающиеся учатся вербализовывать свое отношение к окружающему миру, предметам и явлениям, делать элементарные словесные обобщения.

Педагогические работники продолжают обучение обучающихся с ТНР ситуативной речи. При этом важную роль играет пример речевого поведения педагогических работников. Педагогические работники стимулируют желание обучающихся свободно общаться, используя вербальные и невербальные средства общения, поощряют даже минимальную речевую активность обучающихся в различных ситуациях. Педагогические работники направляют внимание на формирование у каждого ребенка с ТНР устойчивого эмоционального контакта с педагогическим работником и с другими детьми.

Педагогический работник, стремясь развить коммуникативные способности ребенка среднего дошкольного возраста с ТНР, учитывает особенности развития его игровой деятельности: сформированность игровых действий, возможности и коммуникативные умения взаимодействия с педагогическим работником и другими детьми.

Таблица 13

Средний дошкольный возраст (с 4 до 5 лет)

Развитие словаря	<ul style="list-style-type: none"> • Работать над накоплением пассивного словарного запаса и активизацией в речи существительных, глаголов, прилагательных по всем изучаемым лексическим темам на основе ознакомления с окружающим, расширения представлений о предметах ближайшего окружения, явлениях общественной жизни и природы. • Учить понимать обобщающее значение слов и формировать обобщающие понятия. • Расширять словарь за счет активного усвоения и использования в экспрессивной речи личных местоименных форм, притяжательных местоимений, притяжательных прилагательных, определительных местоимений, наречий, количественных и порядковых числительных. • Сформировать понимание простых предлогов. • Сформировать понятие слово и умение оперировать им.
-------------------------	---

<p>Формирование грамматического строя речи</p>	<ul style="list-style-type: none"> • Учить различать и употреблять существительные мужского, женского и среднего рода в единственном и множественном числе в именительном падеже. • Формировать умение понимать вопросы косвенных падежей и употреблять существительные мужского, женского и среднего рода в косвенных падежах сначала в беспредложных конструкциях, затем в предложных конструкциях с простыми предлогами. • Учить образовывать и использовать в речи существительные с уменьшительно-ласкательными суффиксами. • Формировать умение образовывать и использовать в речи глаголы в повелительном наклонении, инфинитиве, в настоящем и прошедшем времени в изъявительном наклонении. • Учить различать и употреблять противоположные по значению названия действий и признаков. • Обучать согласованию притяжательных местоимений и имен прилагательных с существительными мужского, женского и среднего рода. • Формировать умение согласовывать числительные с существительными мужского и женского рода. • Формировать умение составлять предложения из нескольких слов по вопросам, по картинке и по демонстрации действия, дополнять предложения недостающими словами. • Обучать распространению простых предложений однородными подлежащими и сказуемыми.
<p>Развитие фонетико-фонематической системы языка, навыков языкового анализа</p>	<p style="text-align: center;">Развитие просодической стороны речи</p> <ul style="list-style-type: none"> • Формировать правильное речевое дыхание и длительный ротовой выдох. Формировать навык мягкого голосоуправления. • Воспитывать правильный умеренный темп речи (по подражанию логопеду). • Развивать ритмичность и интонационную выразительность речи, модуляцию голоса. <p style="text-align: center;">Коррекция произносительной стороны речи</p> <ul style="list-style-type: none"> • Уточнить произношение гласных звуков и согласных раннего онтогенеза в свободной речевой деятельности. • Активизировать движения речевого аппарата, готовить его к формированию звуков всех групп. • Сформировать правильные уклады свистящих и шипящих звуков, автоматизировать поставленные звуки в игровой и свободной речевой деятельности. <p style="text-align: center;">Работа над слоговой структурой слова</p> <ul style="list-style-type: none"> • Формировать умение различать на слух длинные и короткие слова. • Формировать умение запоминать и воспроизводить цепочки слогов со сменой ударения и интонации; цепочки слогов с разными согласными и одинаковыми гласными; цепочки слогов со стечением согласных. • Научить правильно передавать ритмический рисунок двухсложных и трехсложных слов, состоящих из открытых слогов; односложных слов; двухсложных слов со стечением согласных с простым звуковым наполнением со зрительной опорой. • Сформировать понятие слог (часть слова) и умение оперировать этим понятием. <p style="text-align: center;">Совершенствование фонематического восприятия, навыков звукового анализа и синтеза</p> <ul style="list-style-type: none"> • Сформировать умение различать гласные и согласные звуки. • Научить выделять из ряда звуков гласные звуки. • Сформировать первоначальные навыки анализа и синтеза. • Научить выполнять анализ и синтез слияний гласных звуков. • Научить выделять начальные ударные гласные [а], [у], [о], [и], из слов, различать слова с начальными ударными гласными. • Научить выделять согласные звуки [т], [п], [н], [м], [к] из ряда звуков, слогов, слов, из конца и начала слов; дифференцировать звуки, отличающиеся по артикуляционным и акустическим признакам ([м]—[н], [п]—[т], [б]—[д], [к]—[т]) в ряду звуков, слогов, слов. • Научить производить анализ и синтез сначала обратных, а потом и прямых

	<p>слогов, и слов из трех звуков (ам, он, пу, та, кот, уха).</p> <ul style="list-style-type: none"> • Научить подбирать слова с заданным звуком. • Сформировать понятия звук, гласный звук, согласный звук и умение оперировать этими понятиями.
<p>Развитие связной речи и навыков речевого общения</p>	<ul style="list-style-type: none"> • Развивать умение вслушиваться в обращенную речь, понимать ее содержание. • Развивать реакцию на интонацию и мимику, соответствующую интонации. • Работать над соблюдением единства и адекватности речи, мимики, пантомимики, жестов — выразительных речевых средств в игре и ролевом поведении. • Формировать умение «оречевлять» игровую ситуацию. • Развивать умение поддерживать беседу, задавать вопросы и отвечать на них, выслушивать друг друга до конца. • Формировать умение повторять за взрослым описательный рассказ из 2—3 простых предложений, а затем составлять короткий описательный рассказ по алгоритму или предложенному взрослым плану с помощью взрослого. • Формировать навыки пересказа. <p>Обучать пересказывать хорошо знакомые сказки или небольшие тексты с помощью взрослого и со зрительной опорой</p>

Основное содержание образовательной деятельности с детьми старшего дошкольного возраста:

Ведущим направлением работы в рамках образовательной области "Речевое развитие" является формирование связной речи обучающихся с ТНР.

В этот период основное внимание уделяется стимулированию речевой активности обучающихся. У них формируется мотивационно-потребностный компонент речевой деятельности, развиваются ее когнитивные предпосылки: восприятие, внимание, память, мышление. Одной из важных задач обучения является формирование вербализованных представлений об окружающем мире, дифференцированного восприятия предметов и явлений, элементарных обобщений в сфере предметного мира. Различение, уточнение и обобщение предметных понятий становится базой для развития активной речи обучающихся. Для развития фразовой речи обучающихся проводятся занятия с использованием приемов комментированного рисования, обучения рассказыванию по литературным произведениям, по иллюстративному материалу. Для совершенствования планирующей функции речи обучающихся обучают намечать основные этапы предстоящего выполнения задания. Совместно с педагогическим работником, а затем самостоятельно детям предлагается составлять простейший словесный отчет о содержании и последовательности действий в различных видах деятельности.

Педагогические работники создают условия для развития коммуникативной активности обучающихся с ТНР в быту, играх и на занятиях. Для этого, в ходе специально организованных игр и в совместной деятельности, ведется формирование средств межличностного взаимодействия обучающихся. Педагогические работники предлагают детям различные ситуации, позволяющие моделировать социальные отношения в игровой деятельности. Они создают условия для расширения словарного запаса через эмоциональный, бытовой, предметный, социальный и игровой опыт обучающихся.

У обучающихся активно развивается способность к использованию речи в повседневном общении, а также стимулируется использование речи в области познавательно-исследовательского, художественно-эстетического, социально-коммуникативного и других видов развития. Педагогические работники могут стимулировать использование речи для познавательно-исследовательского развития обучающихся, например, отвечая на вопросы "Почему?..", "Когда?..", обращая внимание обучающихся на последовательность повседневных событий, различия и сходства, причинно-следственные связи, развивая идеи, высказанные детьми, вербально дополняя их.

В сфере приобщения обучающихся к культуре чтения литературных произведений педагогические работники читают детям книги, стихи, вспоминают содержание и обсуждают вместе с детьми прочитанное, способствуя пониманию прочитанного. Детям, которые хотят читать сами, предоставляется такая возможность.

Для формирования у обучающихся мотивации к школьному обучению, в работу по развитию речи обучающихся с ТНР включаются занятия по подготовке их к обучению грамоте. Эту работу воспитатель и учитель-логопед проводят, исходя из особенностей и возможностей развития обучающихся старшего дошкольного возраста с речевыми нарушениями. Содержание занятий по развитию речи тесно связано с содержанием логопедической работы, а также работы, которую проводят с детьми другие специалисты.

Таблица 14

Старший дошкольный возраст (с 5 до 6 лет)

<p>Развитие словаря</p>	<ul style="list-style-type: none"> • Уточнить и расширить запас представлений на основе наблюдения и осмысления предметов и явлений окружающей действительности, создать достаточный запас словарных образов. • Обеспечить переход от накопленных представлений и пассивного речевого запаса к активному использованию речевых средств. • Расширить объем правильно произносимых существительных — названий предметов, объектов, их частей по всем изучаемым лексическим темам. • Учить группировать предметы по признакам их соотнесенности и на этой основе развивать понимание обобщающего значения слов, формировать доступные родовые и видовые обобщающие понятия. • Расширить глагольный словарь на основе работы по усвоению понимания действий, выраженных приставочными глаголами; работы по усвоению понимания действий, выраженных личными и возвратными глаголами. • Учить различать и выделять в словосочетаниях названия признаков предметов по их назначению и по вопросам какой? какая? какое?, • Обогащать активный словарь относительными прилагательными со значением соотнесенности с продуктами питания, растениями, материалами; притяжательными прилагательными, прилагательными с ласкательным значением. • Учить сопоставлять предметы и явления и на этой основе обеспечить понимание и использование в речи слов-синонимов и слов-антонимов. • Расширить понимание значения простых предлогов и активизировать их использование в речи. • Обеспечить усвоение притяжательных местоимений, определительных местоимений, указательных наречий, количественных и порядковых числительных и их использование в экспрессивной речи. • Закрепить понятие слово и умение оперировать им.
<p>Формирование и совершенствование грамматического строя речи</p>	<ul style="list-style-type: none"> • Обеспечить дальнейшее усвоение и использование в экспрессивной речи некоторых форм словоизменения: окончаний имен существительных в единственном и множественном числе в именительном падеже, в косвенных падежах без предлога и с простыми предлогами; окончаний глаголов настоящего времени, глаголов мужского и женского рода в прошедшем времени. • Обеспечить практическое усвоение некоторых способов словообразования и на этой основе использование в экспрессивной речи существительных и прилагательных с уменьшительно-ласкательными суффиксами, существительных с суффиксами -онок,- енок, -ат,-ят, глаголов с различными приставками. • Научить образовывать и использовать в экспрессивной речи относительные и притяжательные прилагательные. • Совершенствовать навык согласования прилагательных и числительных с существительными в роде, числе, падеже. • Совершенствовать умение составлять простые предложения по вопросам, по картинке и по демонстрации действия, распространять их однородными членами.

	<ul style="list-style-type: none"> • Сформировать умение составлять простые предложения с противительными союзами, сложносочиненные и сложноподчиненные предложения. • Сформировать понятие предложение и умение оперировать им, а также навык анализа простого двусоставного предложения из двух-трех слов (без предлога).
<p>Развитие фонетико-фонематической системы языка, навыков языкового анализа</p>	<p style="text-align: center;">Развитие просодической стороны речи</p> <ul style="list-style-type: none"> • Формировать правильное речевое дыхание и длительный ротовой выдох. • Закрепить навык мягкого голосоуправления. Воспитывать умеренный темп речи по подражанию педагогу и в упражнениях на координацию речи с движением. • Развивать ритмичность речи, ее интонационную выразительность, модуляцию голоса. <p style="text-align: center;">Коррекция произносительной стороны речи</p> <ul style="list-style-type: none"> • Закрепить правильное произношение имеющихся звуков в игровой и свободной речевой деятельности. • Активизировать движения речевого аппарата, готовить его к формированию звуков всех групп. • Сформировать правильные уклады шипящих, аффрикат, йотированных и сонорных звуков, автоматизировать поставленные звуки в свободной речевой и игровой деятельности. <p style="text-align: center;">Работа над слоговой структурой слова</p> <ul style="list-style-type: none"> • Совершенствовать умение различать на слух длинные и короткие слова. • Учить запоминать и воспроизводить цепочки слогов со сменой ударения и интонации, цепочек слогов с разными согласными и одинаковыми гласными; цепочек слогов со стечением согласных. • Обеспечить дальнейшее усвоение и использование в речи слов различной звукослоговой структуры. • Сформировать навыки слогового анализа и синтеза слов, состоящих из двух слогов, одного слога, трех слогов. • Закрепить понятие слог и умение оперировать им. <p style="text-align: center;">Совершенствование фонематического восприятия, навыков звукового анализа и синтеза</p> <ul style="list-style-type: none"> • Совершенствовать умение различать на слух гласные звуки. • Закрепить представления о гласных и согласных звуках, их отличительных признаках. • Упражнять в различении на слух гласных и согласных звуков, в подборе слов на заданные гласные и согласные звуки. • Формировать умение различать на слух согласные звуки, близкие по артикуляционным признакам в ряду звуков, слогов, слов, в предложениях, свободной игровой и речевой деятельности. • Закреплять навык выделения заданных звуков из ряда звуков, гласных из начала слова, согласных из конца и начала слова. • Совершенствовать навык анализа и синтеза открытых и закрытых слогов, слов из трех-пяти звуков (в случае, когда написание слова не расходится с его произношением). • Сформировать навык различения согласных звуков по признакам: глухой — звонкий, твердый — мягкий. • Закрепить понятия звук, гласный звук, согласный звук. • Сформировать понятия звонкий согласный звук, глухой согласный звук, мягкий согласный звук, твердый согласный звук.
<p>Развитие связной речи и речевого общения</p>	<ul style="list-style-type: none"> • Воспитывать активное произвольное внимание к речи, совершенствовать умение вслушиваться в обращенную речь, понимать ее содержание, слышать ошибки в чужой и своей речи. • Совершенствовать умение отвечать на вопросы кратко и полно, задавать вопросы, вести диалог, выслушивать друг друга до конца. • Учить составлять рассказы-описания, а затем и загадки-описания о предметах и объектах по образцу, предложенному плану; связно рассказывать о содержании серии сюжетных картинок и сюжетной картины по предложенному педагогом или коллективно составленному плану. • Совершенствовать навык пересказа хорошо знакомых сказок и коротких текстов.

- Совершенствовать умение «оречевлять» игровую ситуацию и на этой основе развивать коммуникативную функцию речи.

Таблица 15

Старший дошкольный возраст (с 6 до 7 лет)

<p>Развитие словаря</p>	<ul style="list-style-type: none"> • Уточнить и расширить запас представлений на основе наблюдения и осмысления предметов и явлений окружающей действительности, создать достаточный запас словарных образов. • Расширять, уточнять и активизировать словарь на основе систематизации и обобщения знаний об окружающем. • Учить практическому овладению существительными с уменьшительными и увеличительными суффиксами, существительными суффиксами единичности; существительными, образованными от глаголов. • Обогащать экспрессивную речь сложными словами, неизменяемыми словами, словами-антонимами и словами-синонимами. Расширять представления о переносном значении и многозначности слов. Учить использовать слова в переносном значении, многозначные слова. • Обогащать экспрессивную речь прилагательными с уменьшительными суффиксами, относительными и притяжательными прилагательными; прилагательными, обозначающими моральные качества людей. • Способствовать дальнейшему овладению приставочными глаголами, глаголами с оттенками значений. • Способствовать практическому овладению всеми простыми и основными сложными предложениями. • Обогащать экспрессивную речь за счет имен числительных, местоименных форм, наречий, причастий. • Закрепить понятие слово и умение оперировать им.
<p>Совершенство вание грамматического строя речи</p>	<ul style="list-style-type: none"> • Совершенствовать умение употреблять имена существительные единственного и множественного числа в именительном падеже и в косвенных падежах как в беспредложных конструкциях, так и в конструкциях с предлогами. • Совершенствовать умение образовывать и использовать имена существительные и имена прилагательные с уменьшительными суффиксами. • Формировать умение образовывать и использовать имена существительные с увеличительными суффиксами и суффиксами единичности. • Закрепить умение согласовывать прилагательные и числительные с существительными в роде, числе и падеже; подбирать однородные определения к существительным. • Сформировать умение образовывать и использовать в активной речи сравнительную степень имен прилагательных. • Закрепить умение образовывать и использовать возвратные глаголы, глаголы в разных временных формах, в том числе в форме будущего простого и будущего сложного времени. • Совершенствовать навыки составления простых предложений по вопросам, по демонстрации действия, по картине; распространения простых предложений однородными членами. • Совершенствовать навыки составления и использования сложносочиненных предложений с противопоставлением и сложноподчиненных предложений с придаточными времени, следствия, причины. • Закрепить навыки анализа простых двусоставных распространенных предложений без предлогов. • Сформировать навыки анализа предложений с простыми предлогами и навыки составления графических схем таких предложений. • Закрепить знание некоторых правил правописания, с которыми дети были ознакомлены в предыдущей группе.
<p>Развитие фонетико-фонематической системы языка навыков языкового</p>	<p style="text-align: center;">Развитие просодической стороны речи</p> <ul style="list-style-type: none"> • Продолжить работу по развитию речевого дыхания, формированию правильной голосоподачи и плавности речи. • Учить соблюдать голосовой режим, не допускать форсирования голоса, крика.

<p>анализа</p>	<ul style="list-style-type: none"> • Учить детей произвольно изменять силу голоса: говорить тише, громче, умеренно громко, тихо, шепотом. • Развивать тембровую окраску голоса, совершенствовать умение изменять высоту тона в играх. • Учить говорить в спокойном темпе. • Продолжать работу над четкостью дикции, интонационной выразительностью речи. <p style="text-align: center;">Коррекция произносительной стороны речи</p> <ul style="list-style-type: none"> • Активизировать и совершенствовать движения речевого аппарата. • Уточнить произношение звуков [j], [ц], [ч], [щ] в слогах, словах, предложениях, небольших текстах, в игровой и свободной речевой деятельности. • Завершить автоматизацию правильного произношения звуков всех групп в свободной речевой деятельности. <p style="text-align: center;">Работа над слоговой структурой слова, формирование навыков слогового анализа и синтеза</p> <ul style="list-style-type: none"> • Продолжить работу над трехсложными словами со стечением согласных и закрытыми слогами (абрикос, апельсин) и введением их в предложения. • Работать над односложными словами со стечением согласных в начале и конце слов (слон, мост) и над двусложными словами с двумя стечениями согласных (планка) и введением их в предложения. • Работать над трех-, четырех-, и пятисложными словами со сложной звукослоговой структурой (динозавр, градусник, перекресток, температура) и введением их в предложения. • Закрепить навыки слогового анализа и синтеза слов, состоящих из одного, двух, трех слогов. <p style="text-align: center;">Совершенствование фонематических представлений, навыков звукового анализа и синтеза</p> <ul style="list-style-type: none"> • Закрепить представления о гласных и согласных звуках, их отличительных признаках. • Упражнять в различении гласных и согласных звуков, в подборе слов на заданные гласные и согласные звуки. • Закрепить представления о твердости-мягкости, глухости-звонкости согласных звуков. • Упражнять в дифференциации согласных звуков по акустическим признакам и по месту образования. • Познакомить с новыми звуками [j], [ц], [ч], [щ], [л], [л'], [р], [р']. • Сформировать умение выделять эти звуки на фоне слова, подбирать слова с этими звуками. • Совершенствовать навыки звукового анализа и синтеза слов из трех-пяти звуков.
<p>Развитие связной речи и речевого общения</p>	<ul style="list-style-type: none"> • Развивать стремление обсуждать увиденное, рассказывать о переживаниях, впечатлениях. • Стимулировать развитие и формирование не только познавательного интереса, но и познавательного общения. • Совершенствовать навыки ведения диалога, умение задавать вопросы, отвечать на них полно или кратко. • Закреплять умение составлять описательные рассказы и загадки-описания о предметах и объектах по заданному плану и самостоятельно составленному плану. • Совершенствовать навыки пересказа знакомых сказок и небольших рассказов. • Сформировать навык пересказа небольших рассказов с изменением времени действия или лица рассказчика. • Совершенствовать навык составления рассказов по серии картин и по картине, в том числе с описанием событий, предшествующих изображенному или последующих за изображенным событием.

2.1.4. Образовательная область «Художественно-эстетическое развитие»

В образовательной области "Художественно-эстетическое развитие" основными задачами образовательной деятельности с детьми является создание условий для:

- развития у обучающихся интереса к эстетической стороне действительности, ознакомления с разными видами и жанрами искусства (словесного, музыкального, изобразительного), в том числе народного творчества;
- развития способности к восприятию музыки, художественной литературы, фольклора;
- приобщения к разным видам художественно-эстетической деятельности, развития потребности в творческом самовыражении, инициативности и самостоятельности в воплощении художественного замысла.

В сфере развития у обучающихся интереса к эстетической стороне действительности, ознакомления с разными видами и жанрами искусства, в том числе народного творчества. Программа относит к образовательной области художественно-эстетического развития приобщение обучающихся к эстетическому познанию и переживанию мира, к искусству и культуре в широком смысле, а также творческую деятельность обучающихся в изобразительном, пластическом, музыкальном, литературном и других видах художественно-творческой деятельности.

Основное содержание образовательной деятельности с детьми младшего дошкольного возраста

Ребенка младшего дошкольного возраста с ТНР приобщают к миру искусства (музыки, живописи). Содержание образовательной области "Художественно-эстетическое развитие" предполагает формирование эстетического мировосприятия у обучающихся с тяжелыми нарушениями речи, создание среды для занятий детским изобразительным творчеством, соответствующей их возрасту, особенностям развития моторики и речи.

Характер задач, решаемых образовательной областью "Художественно-эстетическое развитие", позволяет структурировать ее содержание также по разделам:

- изобразительное творчество;
- музыка.

Для реализации задач раздела "Изобразительное творчество" необходимо создать условия для изобразительной деятельности обучающихся (самостоятельной или совместной с педагогическим работником). Любое проявление инициативы и самостоятельности обучающихся приветствуется и поощряется. Элементы рисования, лепки, аппликации включаются в коррекционные занятия по преодолению недостатков речевого развития обучающихся, в образовательный процесс, в самостоятельную и совместную с воспитателем деятельность обучающихся.

Содержание раздела "Музыка" реализуется в непосредственной музыкальной образовательной деятельности на музыкальных занятиях, музыкально-ритмических упражнениях с предметами и без предметов; в музыкальной деятельности в режимные моменты на: утренней гимнастике, на музыкальных физминутках, в динамических паузах.

Обучающиеся знакомятся и становятся участниками праздников. Педагогические работники знакомят обучающихся с доступными для их восприятия и игр художественными промыслами.

Таблица 16

Младший дошкольный возраст (с 3 до 4 лет)

Восприятие художественной литературы	<ul style="list-style-type: none">• Выбатывать правильное отношение к книге и чтению, воспитывать навыки аккуратного обращения с книгой.• Воспитывать навык слушания, формировать эмоциональный отклик на содержание произведений.• Учить понимать вопросы по прочитанному и отвечать на них.• Учить договаривать слова и фразы в отрывках из знакомых произведений,
---	---

	<p>пересказывать с помощью взрослого и со зрительной опорой знакомые сказки.</p> <ul style="list-style-type: none"> • Формировать навык рассматривания иллюстраций, учить соотносить их с текстом.
Конструктивно-модельная деятельность	<ul style="list-style-type: none"> • Развивать конструктивный праксис в работе с разрезными картинками (2—4 части с разными видами разрезов). • Развивать тонкую моторику в упражнениях с дидактическими игрушками (кубиками, матрешками, пирамидками, вкладышами, мозаиками, конструкторами) и пальчиковой гимнастике. • Обучать играм со строительным материалом. • Учить сооружать несложные постройки по образцу и представлению, воссоздавать знакомые предметы в вертикальной и горизонтальной плоскостях. • Обучать составлению узоров и фигур из палочек, мозаики, геометрических фигур по образцу. • Закрепить навыки работы ведущей рукой в направлении слева направо.
Изобразительная деятельность	<ul style="list-style-type: none"> • Развивать восприятие форм, размеров, цветовых сочетаний, пропорций. Формировать умение отражать простые предметы и явления в лепке, аппликации, рисовании, конструировании. • Накапливать впечатления о произведениях народно-прикладного искусства. • Воспитывать эстетический вкус. <p style="text-align: center;">Рисование</p> <ul style="list-style-type: none"> • Учить передавать в рисунке красоту окружающего мира, его предметов, объектов, явлений. • Формировать умение правильно держать карандаш, кисть, обмакивать кисть в краску, промывать и осушать ее. • Обучать проведению карандашом и кистью длинных и коротких, прямых и волнистых линий, штрихов, точек, пятен, мазков. • Обучать рисованию предметов с помощью прямых и округлых линий; предметов, состоящих из комбинации разных форм и линий. • Учить закрашивать круглые формы. • Формировать умение рисовать вертикальные линии на близком расстоянии друг от друга. • Формировать способы изображения простейших предметов и явлений с использованием прямых, округлых, наклонных, длинных и коротких линий. • Учить рисовать солнце, деревья, кустарники, перекладины лесенки. • Учить создавать несложные сюжетные композиции. • Закреплять знание названий основных цветов (красный, желтый, зеленый, синий). • Учить подбирать цвет, соответствующий изображаемому предмету или объекту. <p style="text-align: center;">Аппликация</p> <ul style="list-style-type: none"> • Воспитывать интерес к аппликации. • Побуждать к отражению в аппликации простых предметов и явлений. • Формировать умение наносить кистью клей на готовую форму, наклеивать готовые формы, прижимая их салфеткой. У • Учить создавать различные композиции из готовых форм, чередуя их по форме и цвету. • Учить пользоваться ножницами, осваивать все видов прямых разрезов. <p style="text-align: center;">Лепка</p> <ul style="list-style-type: none"> • Воспитывать интерес к лепке. • Формировать приемы лепки: раскатывание комка между ладонями прямыми и круговыми движениями, сплющивание комка ладонями, загибание края пальцами, отрывание маленького кусочка от большого комка и скатывание маленьких шариков, вдавливание шара пальцами внутрь для получения полый формы. • Учить лепить предметы, состоящие из нескольких частей. • Формировать умение лепить фрукты круглой формы, птичку из двух шариков, улитку путем сворачивания столбика.
Музыкальное развитие	<ul style="list-style-type: none"> • Развивать музыкальные и творческие способности. • Обогащать музыкальные впечатления и двигательный опыт.

	<ul style="list-style-type: none"> • Воспитывать эмоциональную отзывчивость на музыку. <p style="text-align: center;">Слушание</p> <ul style="list-style-type: none"> • Обучать слушанию и пониманию музыки разных жанров (марша, танца, песни), разного характера (веселая, бодрая, нежная и т. п.). Учить слушать музыкальное произведение до конца; узнавать его, определять характер музыки, понимать содержание.). • Формировать умение различать силу звучания (громкие и тихие звуки). • Формировать умение различать звучание музыкальных игрушек, детских музыкальных инструментов (погремушек, колокольчиков, бубна, барабана, дудочки, свистка, металлофона и др.). <p style="text-align: center;">Музыкально-ритмические движения</p> <ul style="list-style-type: none"> • Развивать умение выполнять танцевальные движения, согласовывая их с музыкой, ее характером, темпом и тембром. • Приучать начинать движение после вступления и заканчивать его вместе с музыкой. Совершенствовать естественные движения (ходьба, бег, прыжки на двух ногах, прямой галоп). • Развивать моторную координацию, учить ориентироваться в пространстве. • Формировать умение собираться в круг, в хороводе двигаться по кругу, взявшись за руки. • Развивать умение ритмично выполнять танцевальные движения: кружение, пружинку, притопывание, прихлопывание, «фонарики». • Учить самостоятельно выполнять танцевальные движения под плясовые мелодии. • Воспитывать чувство ритма, выразительность движений, умение выполнять движения в общем для всех темпе. • Формировать умение передавать в движении характерные особенности музыкально-игрового образа. <p style="text-align: center;">Пение</p> <ul style="list-style-type: none"> • Формировать у детей речевое подражание, певческие навыки: учить начинать петь вместе с педагогом после окончания вступления, петь с точной интонацией с музыкальным сопровождением и без него, правильно брать дыхание; ритмично исполнять песни. • Упражнять в пении гласных и их слияний, слогов с простыми согласными звуками. Обучать пению попевок, содержащих звукоподражания. <p style="text-align: center;">Игра на детских музыкальных инструментах</p> <ul style="list-style-type: none"> • Знакомить детей с некоторыми детскими музыкальными инструментами и их звучанием. Формировать простейшие приемы игры на них. • Развивать чувство ритма. • Побуждать детей воспроизводить простейшие ритмические рисунки на детских ударных инструментах (погремушках, бубне).
--	--

Основное содержание образовательной деятельности с детьми среднего дошкольного возраста

Обучающийся в возрасте 4 - 5-ти лет, в том числе и с ТНР, активно проявляет интерес к миру искусства (музыки, живописи). В рамках образовательной области "Художественно-эстетическое развитие" педагогические работники создают соответствующую возрасту обучающихся, особенностям развития их моторики и речи среду для детского художественного развития.

Содержание образовательной области "Художественно-эстетическое развитие" представлено разделами "Изобразительное творчество" и "Музыка".

Образовательную деятельность в рамках указанной области проводят воспитатели, музыкальный руководитель, согласуя ее содержание с тематикой логопедической работы, проводимой учителем-логопедом. Активными участниками образовательного процесса в области "Художественно-эстетическое развитие" являются родители (законные представители) обучающихся, а также все остальные специалисты, работающие с детьми с ТНР.

Основной формой работы по художественно-эстетическому воспитанию и организации изобразительной деятельности обучающихся с тяжелыми нарушениями речи в среднем дошкольном возрасте являются занятия, в ходе которых у обучающихся формируются образы-представления о реальных и сказочных объектах, развивается кинестетическая основа движений, совершенствуются операционально-технические умения. На занятиях создаются условия для максимально возможной самостоятельной деятельности обучающихся, исходя из особенностей их психомоторного развития.

У обучающихся формируются устойчивое положительное эмоциональное отношение и интерес к изобразительной деятельности, усиливается ее социальная направленность, развивается анализирующее восприятие, закрепляются представления обучающихся о материалах и средствах, используемых в процессе изобразительной деятельности, развиваются наглядно-образное мышление, эстетические предпочтения.

В данный период обучения изобразительная деятельность должна стать основой, интегрирующей перцептивное и эстетико-образное видение обучающихся, максимально стимулирующей развитие их тонкой моторики и речи.

Обучение изобразительной деятельности осуществляет воспитатель в ходе специально организованных занятий и в свободное время. В каждой группе необходимо создать условия для изобразительной деятельности обучающихся (самостоятельной или совместной с педагогическим работником). Элементы рисования, лепки, аппликации включаются в логопедические занятия, в занятия по развитию речи на основе формирования представлений о себе и об окружающем мире, в музыкальные занятия, в занятия по формированию элементарных математических представлений, вводится сюжетное рисование.

При реализации направления "Музыка" обучающиеся учатся эмоционально, адекватно воспринимать разную музыку, развивают слуховое внимание и сосредоточение, музыкальный слух (звуковысотный, ритмический, динамический, тембровый), привлекают их к участию в различных видах музыкальной деятельности (пение, танцы, музыкально-дидактические и хороводные игры, игры на детских музыкальных инструментах). Обучающиеся учатся распознавать настроение музыки, характер (движение, состояние природы).

Музыкальные занятия проводят совместно музыкальный руководитель и воспитатель. При необходимости в этих занятиях может принимать участие учитель-логопед. Элементы музыкально-ритмических занятий используются на групповых и индивидуальных коррекционных занятиях с детьми.

Таблица 17

Средний дошкольный возраст (с 4 до 5 лет)

<p>Восприятие художественной литературы</p>	<ul style="list-style-type: none"> • Учить слушать сказки, рассказы, стихи, произведения малых фольклорных форм и с помощью педагога правильно понимать их содержание. • Воспитывать чувство языка, учить воспринимать мелодику русской речи, эмоционально реагировать на прочитанное. • Совершенствовать навык рассматривания иллюстраций к литературным произведениям и умение соотносить их с текстом. • Учить понимать вопросы к литературному произведению, отвечать на них, задавать простые вопросы. • Формировать навык пересказа хорошо знакомых сказок и небольших рассказов со зрительной опорой и с помощью взрослого.
<p>Конструктивно-модельная деятельность</p>	<ul style="list-style-type: none"> • Совершенствовать конструктивный праксис в работе с разрезными картинками (2—4 части со всеми видам разреза), простыми пазлами, кубиками с картинками по всем изучаемым лексическим темам. • Развивать конструктивный праксис и мелкую моторику в работе с дидактическими игрушками, играми, в пальчиковой гимнастике. • Формировать навыки сооружения построек по образцу и алгоритму из

	<p>крупного и мелкого строительного материала с использованием деталей разных цветов.</p> <ul style="list-style-type: none"> • Совершенствовать умение различать и называть детали строительного конструктора, анализировать несложные постройки и создавать их по образцу, схеме, указанию. • Приобщать детей к изготовлению поделок из природного материала. • Обучать конструированию из бумаги: сгибанию прямоугольного листа пополам, совмещая при этом стороны и углы; приклеиванию деталей к основной форме.
<p>Изобразительная деятельность</p>	<p style="text-align: center;">Рисование</p> <ul style="list-style-type: none"> • Закрепить умение правильно держать карандаш, кисть, фломастер, цветной мелок, правильно использовать их при создании изображения; правильно закрашивать изображения, проводя линии и штрихи только в одном направлении и не выходя за контур изображения, формировать умение располагать узор в полосе, сочетать краски с фоном, создавать несложные сюжетные композиции, передавать в рисунке расположение частей, соотнеся их по величине; изображать круглую, овальную, четырехугольную, треугольную формы. • Формировать умение рисовать отдельные предметы и несложные сюжетные композиции, правильно располагая их на листе. Закреплять и обогащать представления о цветах и оттенках, развивать умение использовать их в рисовании. • Знакомить с декоративными композициями по мотивам дымковских и филимоновских узоров. • Учить созданию узоров в стиле этих росписей. <p style="text-align: center;">Аппликация</p> <ul style="list-style-type: none"> • Формировать умение правильно держать ножницы и пользоваться ими, совершать разные виды прямых разрезов, вырезать круглые формы из квадрата, навыки аккуратного наклеивания деталей. • Совершенствовать технику вырезывания силуэтным симметричным способом, умения производить на глаз криволинейные разрезы. <p style="text-align: center;">Лепка</p> <ul style="list-style-type: none"> • Развивать интерес к лепке и совершенствовать умение лепить из пластилина, глины, соленого теста, используя разные приемы, освоенные в предыдущих группах. Формировать умение получать требуемую форму, оттягивая части от заготовки, сглаживать поверхность формы, присоединять части, приглаживая и примазывая их. • Формировать умение украшать вылепленные изделия узором при помощи стеки.
<p>Музыкальное развитие</p>	<ul style="list-style-type: none"> • Воспитывать у детей желание заниматься различной музыкальной деятельностью. Развивать активное отношение к музыке на основе различных видов музыкальной деятельности, обогащать музыкальные впечатления и двигательный опыт. Развивать эмоциональную отзывчивость на музыку. • Формировать начала музыкальной культуры. <p style="text-align: center;">Слушание</p> <ul style="list-style-type: none"> • Знакомить с многообразием музыкальных форм и жанров. • Совершенствовать навыки культурного слушания музыки, умение дослушивать произведение до конца, узнавать и запоминать его, рассказывать с помощью педагога, о чем это произведение. • Совершенствовать умение различать громкую и тихую музыку, звучание детских музыкальных инструментов. • Помочь детям разобраться в соотношении звуков по высоте, развивать у них тембровый и динамический слух, чувство ритма. <p style="text-align: center;">Пение</p> <ul style="list-style-type: none"> • Учить детей получать радость от занятия пением. • Развивать умение петь выразительно, без напряжения в голосе, протяжно, согласованно, чисто интонируя мелодию, в едином темпе, четко произнося слова. • Практиковать коллективное и индивидуальное пение, с аккомпанементом и без него.

	<p style="text-align: center;">Музыкально-ритмические движения</p> <ul style="list-style-type: none"> • Формировать умение передавать характер музыки в движениях, отражать в движении развитие музыкального образа. • Учить детей двигаться ритмично, в умеренном и быстром темпе, менять движения в соответствии с двухчастной и трехчастной формой музыкального произведения. • Учить освоению танцевальных движений: прямой галоп, поскоки, пружинка, притопы; выставление ноги на носок, на пятку; кружение по одному, в парах. • Учить хлопать в ладоши, перестраиваться из круга в рассыпную и обратно; двигаться в и хороводах и парами по кругу в танцах; выполнять различные плавные движения руками. • Учить выполнять действия с предметами (флажками, шарами, ложками, кубиками, ленточками, султанчиками, платочками, погремушками, куклами) в соответствии с музыкальным сопровождением. • Учить детей инсценировать песни, выполнять образные движения в музыкальных играх и спектаклях. <p style="text-align: center;">Игра на детских музыкальных инструментах</p> <ul style="list-style-type: none"> • Обучать детей правильным приемам игры на детских музыкальных инструментах (ложках, погремушках, треугольнике, колокольчиках, барабане, бубне, металлофоне).
--	--

Основное содержание образовательной деятельности с детьми старшего дошкольного возраста

Основной формой организации работы с детьми становятся занятия, в ходе которых решаются более сложные задачи, связанные с формированием операционально-технических умений. На этих занятиях особое внимание обращается на проявления детьми самостоятельности и творчества.

Изобразительная деятельность обучающихся в старшем дошкольном возрасте предполагает решение изобразительных задач (нарисовать, слепить, сделать аппликацию) и может включать отдельные игровые ситуации.

Для развития изобразительных умений и навыков большое значение имеет коллективная деятельность обучающихся, как в непосредственно образовательной деятельности, так и в свободное время. К коллективной деятельности можно отнести следующие виды занятий с детьми: создание "портретной" галереи, изготовление альбомов о жизни обучающихся и иллюстраций к сказкам; выполнение коллективных картин.

Все больше внимания уделяется развитию самостоятельности обучающихся при анализе натуры и образца, при определении изобразительного замысла, при выборе материалов и средств реализации этого замысла, его композиционных и цветовых решений.

Тематика занятий и образовательных ситуаций отражает собственный эмоциональный, межличностный, игровой и познавательный опыт обучающихся. Руководство изобразительной деятельностью со стороны педагогического работника приобретает косвенный, стимулирующий, содержание деятельности характер. В коррекционно-образовательный процесс вводятся технические средства обучения: рассматривание детских рисунков через кодоскоп; использование мультимедийных средств.

Реализация содержания раздела "Музыка" направлена на обогащение музыкальных впечатлений обучающихся, совершенствование их певческих, танцевальных навыков и умений.

Продолжается работа по формированию представлений о творчестве композиторов, о музыкальных инструментах, об элементарных музыкальных формах. В этом возрасте

обучающиеся различают музыку разных жанров и стилей. Знают характерные признаки балета, оперы, симфонической и камерной музыки. Различают средства музыкальной выразительности (лад, мелодия, метроритм). Обучающиеся понимают, что характер музыки определяется средствами музыкальной выразительности.

Особое внимание в музыкальном развитии дошкольников с нарушениями речи уделяется умению рассказывать, рассуждать о музыке адекватно характеру музыкального образа.

В этот период музыкальный руководитель, воспитатели и другие специалисты продолжают развивать у обучающихся музыкальный слух (звуко-высотный, ритмический, динамический, тембровый), учить использовать для музыкального сопровождения самодельные музыкальные инструменты, изготовленные с помощью педагогических работников. Музыкальные игрушки, детские музыкальные инструменты разнообразно применяются в ходе занятий учителя-логопеда, воспитателей, инструкторов по физической культуре и, конечно же, на музыкальных занятиях.

Большое значение для развития слухового восприятия обучающихся (восприятия звуков различной громкости и высоты), развития общеречевых умений и навыков (дыхательных, голосовых, артикуляторных) имеет взаимодействие учителя-логопеда, музыкального руководителя и воспитателей.

Таблица 18

Старший дошкольный возраст (с 5 до 6 лет)

<p>Восприятие художественной литературы</p>	<ul style="list-style-type: none"> • Развивать интерес к художественной литературе, навык слушания художественных произведений, формировать эмоциональное отношение к прочитанному, к поступкам героев; учить высказывать свое отношение к прочитанному. • Знакомить с жанровыми особенностями сказок, рассказов, стихотворений. • Учить выразительно читать стихи, участвовать в инсценировках. • Формировать интерес к художественному оформлению книг, совершенствовать навык рассматривания иллюстраций. • Учить сравнивать иллюстрации разных художников к одному произведению. • Создавать условия для развития способностей и талантов, заложенных природой. • Способствовать выражению эмоциональных проявлений
<p>Конструктивно-модельная деятельность</p>	<ul style="list-style-type: none"> • Совершенствовать конструктивный праксис в работе с разрезными картинками (4—12 частей со всеми видами разрезов), пазлами, кубиками с картинками по всем изучаемым лексическим темам. • Развивать конструктивный праксис и тонкую пальцевую моторику в работе с дидактическими игрушками, играми, в пальчиковой гимнастике. • Совершенствовать навыки сооружения построек по образцу, схеме, описанию — из разнообразных по форме и величине деталей (кубиков, брусков, цилиндров, конусов, пластин), выделять и называть части построек, определять их назначение и пространственное расположение, заменять одни детали другими. • Формировать навык коллективного сооружения построек в соответствии с общим замыслом. • Совершенствовать навыки работы с бумагой, учить складывать лист бумаги вчетверо, создавать объемные фигуры (корзинка, кубик, лодочка), работать по готовой выкройке. • Продолжать учить выполнять поделки из природного материала.
<p>Изобразительная деятельность</p>	<p style="text-align: center;">Рисование</p> <ul style="list-style-type: none"> • Совершенствовать изобразительные навыки, умение передавать в рисунке образы предметов и явлений окружающей действительности на основе собственных наблюдений. • Учить передавать пространственное расположение предметов и явлений на листе бумаги, движение фигур и объектов.

	<ul style="list-style-type: none"> • Совершенствовать композиционные умения. • Способствовать дальнейшему овладению разными способами рисования различными изобразительными материалами: гуашью, акварелью, цветными карандашами, цветными мелками, пастелью, угольным карандашом. Развивать чувство цвета, знакомить с новыми цветами и цветовыми оттенками, учить смешивать краски для получения новых цветов и оттенков. Учить передавать оттенки цвета при работе карандашом, изменяя нажим. • Продолжать знакомить с народным декоративно-прикладным искусством (Полхов-Майдан, Городец, Гжель) и развивать декоративное творчество. • Расширять и углублять представления о разных видах и жанрах изобразительного искусства: графике, живописи. <p style="text-align: center;">Аппликация</p> <ul style="list-style-type: none"> • Совершенствовать навыки работы с ножницами, учить разрезать бумагу на полоски, вырезать круги из квадратов, овалы из прямоугольников; преобразовывать одни фигуры в другие (квадраты и прямоугольники — в полоски и т. п.). Учить создавать изображения предметов, декоративные и сюжетные композиции из геометрических фигур. <p style="text-align: center;">Лепка</p> <ul style="list-style-type: none"> • Продолжать развивать интерес к лепке, закреплять навыки аккуратной лепки, совершенствовать навыки лепки предметов и объектов (пластическим, конструктивным и комбинированным способами) с натуры и по представлению из различных материалов (глина, пластилин, соленое тесто), передавая при этом характерные особенности и соблюдая пропорции. Формировать умение лепить мелкие детали. • Совершенствовать умение украшать поделки рисунком с помощью стеки. • Учить создавать сюжетные композиции, объединяя фигуры и предметы в небольшие группы, передавать движения животных и людей. • Знакомить детей с особенностями декоративной лепки, учить лепить людей, животных, птиц по типу народных игрушек.
Музыкальное развитие	<ul style="list-style-type: none"> • Развивать эмоциональную отзывчивость на музыку, прививать интерес и любовь к ней. • Формировать музыкальную культуру, знакомя с народной, классической и современной музыкой; с жизнью и творчеством известных композиторов. Продолжать развивать музыкальные способности, навыки пения и движения под музыку, игры на детских музыкальных инструментах. <p style="text-align: center;">Слушание</p> <ul style="list-style-type: none"> • Учить различать жанры музыкальных произведений (песня, танец, марш), узнавать музыкальные произведения по вступлению, фрагменту мелодии. • Учить различать звуки по высоте в пределах квинты, звучание различных музыкальных инструментов (фортепиано, скрипка, балалайка, баян). • Развивать умение слушать и оценивать качество пения и игры на музыкальных инструментах других детей. <p style="text-align: center;">Пение</p> <ul style="list-style-type: none"> • Обогащать музыкальные впечатления детей, развивать эмоциональную отзывчивость на песни разного характера. • Совершенствовать певческие навыки, умение петь естественным голосом, без напряжения в диапазоне от «ре» первой октавы до «до» второй октавы; точно интонировать мелодию, ритмический рисунок, петь слаженно, учить брать дыхание между музыкальными фразами, четко произносить слова, петь умеренно громко и тихо, петь с музыкальным сопровождением и без него. • Продолжать формирование навыков сольного пения. <p style="text-align: center;">Музыкально-ритмические движения</p> <ul style="list-style-type: none"> • Развивать умение ритмично двигаться в соответствии с характером музыки, регистрами, динамикой, темпом. Учить менять движения в соответствии с двух- и трехчастной формой музыки. Развивать умение слышать сильную долю такта, ритмический рисунок. Формировать навыки выполнения танцевальных движений под музыку (кружение, «ковырялочка», приставной шаг с приседанием, дробный шаг). • Учить плавно поднимать руки вперед и в стороны и опускать их, двигаться в парах, отходить вперед от своего партнера.

	<ul style="list-style-type: none"> • Учить пляскам, в которых используются эти элементы. • Прививать умение самостоятельно исполнять танцы и пляски, запоминая последовательность танцевальных движений. • Учить отражать в движении и игровых ситуациях образы животных и птиц, выразительно, ритмично выполнять движения с предметами, согласовывая их с характером музыки. <p style="text-align: center;">Игра на детских музыкальных инструментах</p> <ul style="list-style-type: none"> • Отрабатывать навыки игры в ансамбле. • Совершенствовать приемы игры на металлофоне и ударных инструментах, активизируя самостоятельность. • Учить точно передавать мелодию, ритмический рисунок, одновременно начинать и заканчивать игру. • Совершенствовать навык самостоятельного инструментального музицирования.
--	--

Таблица 19

Старший дошкольный возраст (с 6 до 7 лет)

Восприятие художественной литературы	<ul style="list-style-type: none"> • Развивать интерес к художественной литературе и чтению. • Учить высказывать суждения, оценку прочитанного произведения, поступков героев, художественного оформления книги. • Развивать чувство языка, обращать внимание детей на образные средства, прививать чуткость к поэтическому слову, любовь к родному языку. • Сформировать умение выразительно декламировать стихи. • Сформировать умение определять жанр литературного произведения (сказка, рассказ, стихотворение). • Совершенствовать навык пересказа небольших рассказов и знакомых сказок по данному или коллективно составленному плану. • Обучать пересказу рассказов с изменением лица рассказчика. • Развивать творческие способности в инсценировках, играх-драматизациях, театрализованных играх и других видах исполнительской деятельности по сказкам «Теремок», «Царевна-лягушка», «Кот, петух и лиса».
Конструктивно-модельная деятельность	<ul style="list-style-type: none"> • Формировать умение рассматривать и анализировать сооружения, здания; определять функции, назначение отдельных частей; предавать особенности сооружений в конструктивной деятельности, самостоятельно находить конструктивные решения. • Закреплять умение совместно планировать сооружение постройки, трудиться над сооружением сообща, следовать общему плану. • Совершенствовать умение сооружать постройки, объединенные общей темой • Совершенствовать навыки работы с пластмассовыми, деревянными и металлическими конструкторами по схеме и инструкции. • Развивать творческое воображение, фантазию при изготовлении поделок из природных материалов. • Учить создавать коллективные композиции из природного материала.
Изобразительная деятельность	<ul style="list-style-type: none"> • Развивать эстетическое восприятие, эстетические представления, эстетический вкус. • Учить высказывать суждения о произведениях искусства, работах товарищей и собственных произведениях. • Развивать творческие способности, фантазию, учить мыслить неординарно. • Сформирование представление об индивидуальной манере творчества некоторых художников, графиков, скульпторов. • Сформировать умение различать виды русского прикладного искусства по основным стилевым признакам. <p style="text-align: center;">Рисование</p> <ul style="list-style-type: none"> • Совершенствовать умение рисовать предметы с натуры и по памяти, передавать форму, величину, цвет в рисунке. Формировать умение изображать линию горизонта, линейную перспективу в сюжетном рисовании. Совершенствовать умение передавать движения людей и животных. Совершенствовать технические навыки и умения в создании новых цветовых

	<p>тонов и оттенков. Расширять представления о декоративном рисовании. Учить применять полученные знания при украшении предметов с помощью узоров и орнаментов. Сформировать навык работы карандашом при выполнении линейного рисунка. Совершенствовать навыки сюжетного рисования. Сформировать навык создания коллективных сюжетных рисунков.</p> <p style="text-align: center;">Аппликация</p> <ul style="list-style-type: none"> • Совершенствовать умение использовать разные приемы вырезывания и наклеивания, умение составлять узоры и композиции из растительных элементов и геометрических фигур. • Обучить технике обрывания в сюжетной аппликации. • Научить создавать аппликацию по мотивам народного искусства. • Развивать композиционные навыки, чувство цвета, чувство ритма. • Формировать умение создавать мозаичные изображения. <p style="text-align: center;">Лепка</p> <ul style="list-style-type: none"> • Учить создавать объемные и рельефные изображения, используя освоенные ранее разнообразные материалы и разные приемы лепки. • Развивать пластичность в лепке. • Совершенствовать умение передавать в лепке движения изображаемых объектов. • Формировать умение создавать композиции и скульптурные группы из нескольких фигурок.
<p>Музыкальное развитие</p>	<ul style="list-style-type: none"> • Формировать у детей музыкальный вкус, знакомя их с классической, народной и современной музыкой. Воспитывать любовь и интерес к музыке, развивая музыкальную восприимчивость, музыкальный слух. • Развивать эмоциональную отзывчивость на музыку различного характера, звуковысотный, тембровый и динамический слух, чувство ритма. • Формировать певческий голос и выразительность движений. • Развивать умение музицировать на детских музыкальных инструментах. • Продолжать формировать творческую активность, самостоятельность и стремление применять в жизни знакомый музыкальный репертуар. <p style="text-align: center;">Слушание</p> <ul style="list-style-type: none"> • Формировать умение вслушиваться, осмысливать музыку и собственные чувства, и переживания в процессе восприятия музыки, определять средства музыкальной выразительности, создающие образ. • Продолжать учить различать и правильно называть песню, танец, марш; определять части произведения. Знакомить детей с вокальной, инструментальной, оркестровой музыкой. Прививать любовь к слушанию произведений русских, советских и зарубежных композиторов-классиков <p style="text-align: center;">Пение</p> <ul style="list-style-type: none"> • Совершенствовать сформированные ранее певческие навыки (навыки звукообразования, певческого дыхания, дикции, чистоты вокального интонирования, сольного и ансамблевого пения). • Развивать умение самостоятельно начинать и заканчивать песню. • Музыкально-ритмические движения • Учить самостоятельно придумывать и находить интересные танцевальные движения на предложенную музыку, импровизировать под музыку различного характера, передавать в движении образы животных. <p style="text-align: center;">Игра на детских музыкальных инструментах</p> <ul style="list-style-type: none"> • Воспитывать потребность в музицировании и чувство радости и удовлетворения от исполнения на слух знакомой мелодии. • Продолжать развивать умение играть в ансамбле, небольшие попевки, русские народные песни, произведения композиторов-классиков

2.1.5.Образовательная область «Физическое развитие»

В области физического развития ребенка основными задачами образовательной деятельности являются создание условий для:

- становления у обучающихся ценностей здорового образа жизни;
- овладение элементарными нормами и правилами здорового образа жизни (в питании, двигательном режиме, закаливании, при формировании полезных привычек);

- развития представлений о своем теле и своих физических возможностях;
- приобретения двигательного опыта и совершенствования двигательной активности;
- формирования начальных представлений о некоторых видах спорта, овладения подвижными играми с правилами.

В сфере становления у обучающихся ценностей здорового образа жизни педагогические работники способствуют развитию у обучающихся ответственного отношения к своему здоровью. Они рассказывают детям о том, что может быть полезно и что вредно для их организма, помогают детям осознать пользу здорового образа жизни, соблюдения его элементарных норм и правил, в том числе правил здорового питания, закаливания. Педагогические работники способствуют формированию полезных навыков и привычек, нацеленных на поддержание собственного здоровья, в том числе формированию гигиенических навыков. Создают возможности для активного участия обучающихся в оздоровительных мероприятиях.

В сфере совершенствования двигательной активности обучающихся, развития представлений о своем теле и своих физических возможностях, формировании начальных представлений о спорте педагогические работники уделяют специальное внимание развитию у ребенка представлений о своем теле, произвольности действий и движений ребенка.

Для удовлетворения естественной потребности обучающихся в движении, педагогические работники организуют пространственную среду с соответствующим оборудованием как внутри помещения, так и на внешней территории (горки, качели и другое); подвижные игры (как свободные, так и по правилам), занятия, которые способствуют получению детьми положительных эмоций от двигательной активности, развитию ловкости, координации движений, силы, гибкости, правильного формирования опорно-двигательной системы детского организма.

Педагогические работники поддерживают интерес обучающихся к подвижным играм, занятиям на спортивных снарядах, упражнениям в беге, прыжках, лазании, метании; побуждают обучающихся выполнять физические упражнения, способствующие развитию равновесия, координации движений, ловкости, гибкости, быстроты.

Педагогические работники проводят физкультурные занятия, организуют спортивные игры в помещении и на воздухе, спортивные праздники; развивают у обучающихся интерес к различным видам спорта, предоставляют детям возможность кататься на коньках, лыжах, ездить на велосипеде, плавать, заниматься другими видами двигательной активности.

Основное содержание образовательной деятельности с детьми младшего дошкольного возраста:

Задачи образовательной области "Физическое развитие" для обучающихся с тяжелыми нарушениями речи решаются в разнообразных формах работы (занятие физкультурой, утренняя зарядка, бодрящая зарядка после дневного сна, подвижные игры, физкультурные упражнения, прогулки, спортивные развлечения, лечебная физкультура, массаж и закаливание, а также воспитание культурно-гигиенических навыков и представлений о здоровом образе жизни).

Характер решаемых задач позволяет структурировать содержание образовательной области "Физическое развитие" по следующим разделам:

- физическая культура;
- представления о здоровом образе жизни и гигиене.

Образовательную деятельность в рамках образовательной области "Физическое развитие" проводят воспитатели, инструктор по физической культуре, согласуя ее содержание с медицинскими работниками. Активными участниками образовательного

процесса в области "Физическое развитие" должны стать родители (законные представители) обучающихся, а также все остальные специалисты, работающие с детьми.

В работе по физическому развитию обучающихся с ТНР помимо образовательных задач, соответствующих возрастным требованиям образовательного стандарта, решаются развивающие, коррекционные и оздоровительные задачи, направленные на воспитание у обучающихся представлений о здоровом образе жизни, приобщение их к физической культуре.

Задачи образовательной области "Физическое развитие" решаются в ходе непосредственной образовательной деятельности по физическому развитию, утренней гимнастики, прогулок, физкультурных досугов и праздников; в процессе проведения оздоровительных мероприятий (занятий лечебной физкультурой, массажа, закаливающих процедур); в совместной деятельности обучающихся с педагогическим работником по формированию культурно-гигиенических навыков и навыков самообслуживания; на музыкальных занятиях (музыкально-дидактических, в имитационных играх, играх с воображаемыми объектами, при выполнении музыкально-ритмических движений); в играх и упражнениях, направленных на сенсомоторное развитие; в специальных играх и упражнениях, в процессе которых воспроизводятся основные движения, формируются естественные жесты, мимика; в подвижных играх и подвижных играх с музыкальным сопровождением; в индивидуальной коррекционной, в том числе логопедической, работе с детьми с ТНР.

В логике построения "Программы" образовательная область "Физическое развитие" должна стать интегрирующей сенсорно-перцептивное и моторно-двигательное развитие обучающихся.

Таблица 20

Младший дошкольный возраст (с 3 до 4 лет)

<p>Физическая культура</p>	<ul style="list-style-type: none"> • Создать условия для всестороннего полноценного развития двигательных способностей, укрепления здоровья, закаливания организма. • Формировать правильную осанку. • Проводить профилактику плоскостопия. • Развивать такие физические качества как выносливость, быстроту, силу, координацию движений. • Формировать и совершенствовать двигательные умения с целью укрепления и развития мышц, обогащение двигательного опыта детей. • Учить выполнять движения не только по демонстрации, но и по указанию. <p style="text-align: center;">Основные движения</p> <ul style="list-style-type: none"> • Ходьба и бег. Обучать ходьбе и бегу на носках, с высоким подниманием колена, в колонне по одному, по кругу, с изменением направления, врассыпную, змейкой, по гимнастической скамейке, по наклонной доске, по шнуру. • Прыжки. Обучать прыжкам на носках двух ног, прыжкам с продвижением, с поворотом; перепрыгиванию через шнур. • Закрепить навык приземления на полусогнутые ноги. • Обучать спрыгиванию, запрыгиванию на гимнастический поролоновый мат. • Совершенствовать навык устойчивого приземления при прыжках в длину, при спрыгивании с мата, при выполнении прыжков в подвижных играх и игровых упражнениях. • Бросание, ловля, метание. Обучать катанию мяча в ворота. • Формировать умение ловить и бросать мяч двумя руками, бросать мяч вдаль из-за головы, в горизонтальную цель, через веревку, от груди, маленького мяча — ведущей рукой. • Ползание и лазание. Упражнять в подлезании под шнур, под дугу на коленях и ладонях. • Упражнения в равновесии, на координацию движений. • Способствовать формированию четкости и точности движений,
-----------------------------------	---

	<p>выполняемых в определенном темпе и ритме. Для совершенствования координации движений использовать комбинации различных движений. Учить ходить по прямой ограниченной дорожке, доске, гимнастической скамейке шириной 15—25 см. Учить ходить между предметами, с перешагиванием через предметы. Учить выполнять медленное кружение в обе стороны.</p> <p style="text-align: center;">Строчные упражнения</p> <ul style="list-style-type: none"> • Обучать построению в шеренгу, в колонну по одному, по двое, в круг, в рассыпную. <p style="text-align: center;">Общеразвивающие упражнения</p> <ul style="list-style-type: none"> • Формировать умение выполнять упражнения для рук и плечевого пояса, для туловища, для ног, с предметами и без предметов. • Учить поднимать прямые руки вверх, вперед, в стороны и опускать их. • Учить перекладывать предметы из рук в руку перед собой, над головой, предавать мяч друг другу над головой. • Учить, лежа на спине, попеременно поднимать и опускать ноги. • Формировать умение ставить ногу на носок и пятку вперед, назад, в сторону, подниматься на носки. • Учить приседать, держась за опору, и без нее. <p style="text-align: center;">Подвижные игры</p> <ul style="list-style-type: none"> • Развивать двигательную активность, координацию движений, ловкость, самостоятельность, инициативность, творчество. • Формировать умение играть в подвижные игры с правилами, взаимодействовать, ладить в таких играх.
<p>Овладение элементарными нормами и правилами здорового образа жизни</p>	<ul style="list-style-type: none"> • Сохранение и укрепление физического и психического здоровья детей. • Воспитание культурно-гигиенических навыков. • Формирование первичных представлений о здоровом образе жизни (питании, двигательном режиме, закаливании, полезных привычках).

Основное содержание образовательной деятельности с детьми среднего дошкольного возраста

Задачи образовательной области "Физическое развитие" для обучающихся с ТНР решаются в разнообразных формах работы. Характер решаемых задач позволяет структурировать содержание образовательной области "Физическое развитие" по следующим разделам:

- физическая культура;
- представления о здоровом образе жизни и гигиене.

Образовательную деятельность в рамках образовательной области проводят воспитатели, инструктор по физической культуре. Активными участниками образовательного процесса должны стать родители (законные представители), а также все остальные специалисты, работающие с детьми.

Реализация содержания образовательной области помимо непосредственно образовательных задач, соответствующих возрастным требованиям образовательного стандарта, предполагает решение развивающих, коррекционных и оздоровительных задач, воспитание у обучающихся представлений о здоровом образе жизни, приобщение их к физической культуре.

В этот период реализация задач образовательной области "Физическое развитие" должна стать прочной основой, интегрирующей сенсорно-перцептивное и моторно-двигательное развитие обучающихся с нарушением речи.

Средний дошкольный возраст (с 4 до 5 лет)

<p>Физическая культура</p>	<ul style="list-style-type: none"> • Укреплять здоровье, закалять организм, совершенствовать его адаптационные способности и функции. • Способствовать развитию опорно-двигательного аппарата. • Формировать умение сохранять правильную осанку. • Содействовать профилактике плоскостопия. • Создавать условия для целесообразной двигательной активности. • Развивать мышечную силу, гибкость, выносливость, скоростно-силовые и координационные способности, ориентировку в пространстве, точность выполнения движений. <p style="text-align: center;">Основные движения</p> <ul style="list-style-type: none"> • Ходьба и бег. Обучать ходьбе и бегу с согласованными движениями рук и ног, ходьбе и бегу с ускорением и замедлением темпа, ходьбе и бегу на носках, на пятках, на наружных сторонах стоп, с высоким подниманием колена, мелким и широким шагом, приставным шагом в сторону, в колонне по одному, по двое, по прямой, по кругу, врассыпную, с изменением направления, с перешагиванием через различные предметы, между предметами, по линии, по шнуру, по доске, по гимнастической скамейке, по наклонной доске вверх и вниз. • Формировать умение выполнять ходьбу с выполнением заданий. • Учить сочетать ходьбу с бегом. • Ползание и лазание. Обучать ползанию на четвереньках с опорой на колени и ладони, с опорой на колени и предплечья по прямой, между предметами, змейкой; по горизонтальной доске, гимнастической скамейке на животе; подлезанию под веревку, дугу, пролезанию в обруч, перелезанию через бревно, гимнастическую скамейку; лазанию по гимнастической стенке, не пропуская реек; переходу по гимнастической стенке с пролета на пролет, вправо и влево приставным шагом. • Прыжки. Обучать выполнению прыжков на месте на двух ногах в чередовании с ходьбой, с продвижением вперед, с поворотом кругом; прыжков «ноги вместе — ноги врозь», прыжков на одной ноге, прыжков через линию, через предмет высотой 20 см, в длину, с короткой скакалкой; спрыгиванию с высоты 20—30 см; прыжкам в длину с места. • Катание, ловля, бросание. Обучать бросанию мяча друг другу снизу и ловле его, бросанию от груди, в горизонтальную цель, через веревку, из-за головы, подбрасыванию мяча вверх и ловле его, отбиванию мяча о землю правой и левой рукой. • Обучать прокатыванию мячей и обручей друг другу, в ворота, между предметами, по узкой дорожке (ширина 20 см), выложенной шнуром, обозначенной линиями и др. Обучать метанию предметов на дальность в горизонтальную и вертикальную цель правой и левой рукой. • Ритмическая гимнастика. Формировать умение выполнять упражнения под музыку. Способствовать развитию выразительности движений, умения передавать двигательный характер образа (котенок, лошадка, зайчик и т. п.). • Общеразвивающие упражнения. Совершенствовать умение выполнять движения для рук и плечевого пояса, для туловища, для ног. • При выполнении общеразвивающих упражнений использовать различные исходные положения (стоя, ступни параллельно, ноги врозь, пятки вместе — носки врозь, ноги вместе; стоя в упоре на коленях; сидя в упоре сзади; лежа на животе; лежа на спине); использовать различные предметы (мячи большого и среднего размера, обручи малого диаметра; гимнастические палки; флажки; кубики; гимнастические скамейки). • Подвижные игры. Воспитывать интерес к активной двигательной активности, развивать самостоятельность, инициативность, пространственную ориентировку, творческие способности.
<p>Овладение элементарными нормами и правилами</p>	<ul style="list-style-type: none"> • Сохранять и укреплять физическое и психическое здоровье детей. • Проводить закаливающие процедуры с использованием природных факторов. • Формировать потребность в движении, привлекать детей к подвижным и

<p>здорового образа жизни</p>	<p>спортивным играм.</p> <ul style="list-style-type: none"> • Проводить утреннюю гимнастику. • Обеспечить проведение ежедневных прогулок в первой и второй половинах дня. • Обеспечить проведение физкультурных пауз во время занятий. Воспитывать культурно-гигиенические навыки, умение правильно чистить зубы, полоскать рот после еды, пользоваться носовым платком. • Совершенствовать умение правильно вести себя за столом во время еды, пользоваться столовым прибором. • Расширять представления о здоровом образе жизни, о значении правильного питания, движения, пребывания на свежем воздухе и солнце, гигиены для здоровья человека. • Формировать представления о факторах, оказывающих негативное влияние на здоровье. • Формировать представления о месте человека в природе, о том, как жить, не нанося вреда природному окружению.
--------------------------------------	--

Основное содержание образовательной деятельности с детьми старшего дошкольного возраста:

В ходе физического воспитания обучающихся с ТНР большое значение приобретает формирование у обучающихся осознанного понимания необходимости здорового образа жизни, интереса и стремления заниматься спортом, желания участвовать в подвижных и спортивных играх с другими детьми и самим организовывать их.

На занятиях физкультурой реализуются принципы ее адаптивности, концентричности в выборе содержания работы. Этот принцип обеспечивает непрерывность, преемственность в обучении и воспитании. В структуре каждого занятия выделяются разминочная, основная и релаксационная части. В процессе разминки мышечно-суставной аппарат ребенка подготавливается к активным физическим нагрузкам, которые предполагаются в основной части занятия. Релаксационная часть помогает детям самостоятельно регулировать свое психоэмоциональное состояние и нормализовать процессы возбуждения и торможения.

Продолжается физическое развитие обучающихся (объем движений, сила, ловкость, выносливость, гибкость, координированность движений). Потребность в ежедневной осознанной двигательной деятельности формируется у обучающихся в различные режимные моменты: на утренней зарядке, на прогулках, в самостоятельной деятельности, во время спортивных досугов.

Физическое воспитание связано с развитием музыкально-ритмических движений, с занятиями логоритмикой, подвижными играми. Кроме этого, проводятся лечебная физкультура, массаж, различные виды гимнастик (глазная, адаптационная, корригирующая, остеопатическая), закаливающие процедуры, подвижные игры, игры со спортивными элементами, спортивные праздники и развлечения. При наличии бассейна обучающихся обучают плаванию, организуя в бассейне спортивные праздники и другие спортивные мероприятия.

Продолжается работа по формированию правильной осанки, организованности, самостоятельности, инициативы. Во время игр и упражнений обучающиеся учатся соблюдать правила, участвуют в подготовке и уборке места проведения занятий. Педагогические работники привлекают обучающихся к посильному участию в подготовке физкультурных праздников, спортивных досугов, создают условия для проявления их творческих способностей в ходе изготовления спортивных атрибутов.

В этот возрастной период в занятия с детьми с ТНР вводятся комплексы аэробики, а также различные импровизационные задания, способствующие развитию двигательной креативности обучающихся.

Для организации работы с детьми активно используется время, предусмотренное для

их самостоятельной деятельности. Важно вовлекать обучающихся с ТНР в различные игры-экспериментирования, викторины, игры-этюды, жестовые игры, предлагать им иллюстративный и аудиальный материал, связанный с личной гигиеной, режимом дня, здоровым образом жизни.

В этот период педагогические работники разнообразят условия для формирования у обучающихся правильных гигиенических навыков, организуя для этого соответствующую безопасную, привлекательную для обучающихся, современную, эстетичную бытовую среду. Обучающихся стимулируют к самостоятельному выражению своих потребностей, к осуществлению процессов личной гигиены, их правильной организации (умывание, мытье рук, уход за своим внешним видом, использование носового платка, салфетки, столовых приборов, уход за полостью рта, соблюдение режима дня, уход за вещами и игрушками).

В этот период является значимым расширение и уточнение представлений обучающихся с ТНР о человеке (себе, других детях, педагогическом работнике, родителях (законных представителях), об особенностях внешнего вида здорового и заболевшего человека, об особенностях своего здоровья. Педагогические работники продолжают знакомить обучающихся на доступном их восприятию уровне со строением тела человека, с назначением отдельных органов и систем, а также дают детям элементарные, но значимые представления о целостности организма. В этом возрасте обучающиеся уже достаточно осознанно могут воспринимать информацию о правилах здорового образа жизни, важности их соблюдения для здоровья человека, о вредных привычках, приводящих к болезням. Содержание раздела интегрируется с образовательной областью "Социально-коммуникативное развитие", формируя у обучающихся представления об опасных и безопасных для здоровья ситуациях, а также о том, как их предупредить и как вести себя в случае их возникновения. Очень важно, чтобы обучающиеся усвоили речевые образцы того, как надо позвать педагогического работника на помощь в обстоятельствах нездоровья.

Таблица 22

Старший дошкольный возраст (с 5 до 6 лет)

<p>Физическая культура</p>	<ul style="list-style-type: none"> • Осуществлять непрерывное совершенствование двигательных умений и навыков с учетом возрастных особенностей (психологических, физических и физиологических) детей шестого года жизни. • Развивать быстроту, силу, выносливость, гибкость, скоординированность и точность действий, способность поддерживать равновесие. • Совершенствовать навыки ориентировки в пространстве. • Использовать такие формы работы, как игры-соревнования, эстафеты. <p style="text-align: center;">Основные движения</p> <ul style="list-style-type: none"> • Ходьба и бег. Совершенствовать навыки ходьбы на носках, на пятках, на наружных сторонах стоп, с высоким подниманием колена, в полуприседе, перекатом с пятки на носок, мелким и широким шагом, приставным шагом влево и вправо. • Совершенствовать навыки ходьбы в колонне по одному, по двое, по трое, с выполнением заданий педагога, имитационные движения. • Обучать детей ходьбе в колонне. • Совершенствовать навыки бега на носках, с высоким подниманием колена, в колонне по одному, по двое, «змейкой», враспынную, с преодолением препятствий, по наклонной доске вверх и вниз на носках. • Совершенствовать навыки ходьбы в чередовании с бегом, бега с различной скоростью, с изменением скорости, челночного бега. • Ползание и лазание. Совершенствовать умение ползать на четвереньках с опорой на колени и ладони; «змейкой» между предметами, толкая перед собой головой мяч (расстояние 3—4 м), ползания по гимнастической скамейке на животе, на коленях; ползания по гимнастической скамейке с опорой на колени и предплечья. • Обучать вползанию и сползанию по наклонной доске, ползанию на четвереньках по гимнастической скамейке назад; пролезанию в обруч. • Прыжки. Совершенствовать умение выполнять прыжки на двух ногах на
-----------------------------------	--

	<p>месте, с продвижением вперед.</p> <ul style="list-style-type: none"> • Обучать прыжкам разными способами: ноги скрестно — ноги врозь, одна нога вперед — другая назад; перепрыгивать с ноги на ногу на месте, с продвижением вперед. • Учить перепрыгивать предметы с места высотой до 30 см, перепрыгивать последовательно на двух ногах 4—5 предметов высотой 15—20 см, перепрыгивать на двух ногах боком вправо и влево невысокие препятствия (канат, мешочки с песком, веревку и т. п.). • Обучать впрыгиванию на мягкое покрытие высотой 20 см двумя ногами, спрыгиванию с высоты 30 см на мат. • Учить прыгать в длину с места и с разбега. • Учить прыгать через короткую скакалку на двух ногах вперед и назад; прыгать через длинную скакалку: неподвижную качающуюся, вращающуюся; с одной ноги на другую вперед и назад на двух ногах, шагом и бегом. • Катание, ловля, бросание. Закрепить и совершенствовать навыки катания предметов (обручей, мячей разного диаметра) различными способами. • Обучать прокатыванию предметов в заданном направлении на расстояние до 5 м (по гимнастической скамейке, по узкому коридору шириной 20 см в указанную цель: кегли, кубики и т. п.) с помощью двух рук. • Учить прокатывать мячи по прямой, змейкой, зигзагообразно с помощью палочек, дощечек разной длины и ширины; прокатывать обручи индивидуально, шагом и бегом. • Совершенствовать умение подбрасывать мяч вверх и ловить его двумя руками и с хлопками; бросать мяч о землю и ловить его двумя руками. • Формировать умение отбивать мяч об пол на месте (10—15 раз) с продвижением шагом вперед (3—5 м), перебрасывать мяч из одной руки в другую, подбрасывать и ловить мяч одной рукой (правой и левой) 3—5 раз подряд, перебрасывать мяч друг другу и ловить его из разных исходных положений, разными способами, в разных построениях. • Учить бросать вдаль мешочки с песком и мячи, метать предметы в горизонтальную и вертикальную цель (расстояние до мишени 3—5 м). • Ритмическая гимнастика. Совершенствовать умение выполнять физические упражнения под музыку в форме несложных танцев, хороводов, по творческому заданию педагога. Учить детей соотносить свои действия со сменой частей произведения, с помощью выразительных движений передавать характер музыки. • Строевые упражнения. Совершенствовать умение строиться в колонну по одному, парами, в круг, в одну шеренгу, в несколько кругов, в рассыпную. • Закрепить умение перестраиваться из колонны по одному в колонну по два, по три, в круг, несколько кругов, из одной шеренги в две. О • бучать детей расчету в колонне и в шеренге «по порядку», «на первый, второй»; перестроению из колонны по одному в колонну по два, по три во время ходьбы; размыканию и смыканию с места, в различных построениях (колоннах, шеренгах, кругах), размыканию в колоннах на вытянутые вперед руки, на одну вытянутую вперед руку, с определением дистанции на глаз; размыканию в шеренгах на вытянутые в стороны руки; выполнению поворотов направо и налево, кругом на месте и в движении различными способами (переступанием, прыжками); равнению в затылок в колонне. • Общеразвивающие упражнения. Осуществлять дальнейшее совершенствование движений рук и плечевого пояса, учить разводить руки в стороны из положения руки перед грудью; поднимать руки вверх и разводить в стороны ладонями вверх из положения руки за голову; поднимать вверх руки со сцепленными в замок пальцами; поднимать и опускать кисти; сжимать и разжимать пальцы. • Учить выполнять упражнения для развития и укрепления мышц спины, поднимать и опускать руки, стоя у стены; поднимать и опускать поочередно прямые ноги, взявшись руками за рейку гимнастической стенки на уровне пояса; наклоняться вперед и стараться коснуться ладонями пола; учить наклоняться в стороны, не сгибая ноги в коленях; поворачиваться, разводя руки
--	---

	<p>в стороны; поочередно отводить ноги в стороны из упора присев; подтягивать голову и ноги к груди, лежа; подтягиваться на гимнастической скамейке.</p> <ul style="list-style-type: none"> • Учить выполнять упражнения для укрепления мышц брюшного пресса и ног; приседать, поднимая руки вверх, в стороны, за спину; выполнять выпад вперед, в сторону, совершая движение руками; катать и захватывать предметы пальцами ног. • При выполнении упражнений использовать различные исходные положения (сидя, стоя, лежа, стоя на коленях и др.). • Учить выполнять упражнения как без предметов, так и различными предметами (гимнастическими палками, мячами, кеглями, обручами, скакалками и др.). • Спортивные упражнения. Совершенствовать умение катать друг друга на санках, кататься с горки на санках, выполнять повороты на спуске, скользить по ледяной дорожке с разбега. • Учить самостоятельно кататься на двухколесном велосипеде по прямой и с выполнением поворотов вправо и влево. • Спортивные игры. Формировать умение играть в спортивные игры: городки (элементы), баскетбол (элементы), футбол (элементы), хоккей (элементы). • Подвижные игры. Формировать умение участвовать в играх-соревнованиях и играх-эстафетах, учить самостоятельно организовывать подвижные игры.
<p>Овладение элементарными нормами и правилами здорового образа жизни</p>	<ul style="list-style-type: none"> • Продолжать закаливание организма с целью укрепления сердечно-сосудистой и нервной систем с, улучшения деятельности органов дыхания, обмена веществ в организме. • Продолжать формировать правильную осанку, проводить профилактику плоскостопия. • Ежедневно использовать такие формы работы, как утренняя гимнастика, физкультминутки, подвижные игры, прогулки, физические упражнения, спортивные игры на прогулке с использованием спортивного оборудования. • Совершенствовать навыки самообслуживания, умения следить за состоянием одежды, прически, чистотой рук и ногтей. • Закрепить умение быстро одеваться и раздеваться, самостоятельно застегивать и расстегивать пуговицы, завязывать и развязывать шнурки, аккуратно складывать одежду. Продолжать работу по воспитанию культуры еды. • Расширять представления о строении организма человека и его функционировании. • Расширять представления о здоровом образе жизни и факторах, разрушающих здоровье человека. • Формировать потребность в здоровом образе жизни.

Таблица 23

Старший дошкольный возраст (с 6 до 7 лет)

<p>Физическая культура</p>	<ul style="list-style-type: none"> • Совершенствовать жизненно необходимые виды двигательных действий (ходьбу, бег, лазание, прыжки, ползание и лазание, бросание, ловлю и метание) с учетом этапности развития нервной системы, психики и моторики. • Добиваться развития физических качеств (быстроты, ловкости, гибкости, координации движений, хорошей ориентировки в пространстве, чувства равновесия, умения проявлять силу и выносливость). • Воспитывать выдержку, смелость, решительность, настойчивость, самостоятельность, инициативность, фантазию, творческие способности, интерес к активной двигательной деятельности и потребности в ней. • Способствовать формированию широкого круга игровых действий. <p>Основные движения</p> <ul style="list-style-type: none"> • Ходьба и бег. Совершенствовать навыки ходьбы, сформированные в предыдущих группах (обычная ходьба; ходьба на носках, пятках, наружных сторонах стоп, с высоким подниманием колена; широким и мелким шагом; приставным шагом вправо и влево; гимнастическим шагом; в полуприседе; в колонне по одному, двое, трое, четверо, в шеренге; по кругу, с поворотом, змейкой, врассыпную, с выполнением заданий). • Обучать ходьбе приставным шагом вперед и назад, скрестным шагом,
-----------------------------------	--

<p>выпадами вперед, спиной вперед, притоптывающим шагом.</p> <ul style="list-style-type: none"> • Развивать навыки бега, сформированные в предыдущих группах (бег обычный, на носках; бег с выбрасыванием прямых ног вперед; бег мелким и широким шагом; в колонне по одному, по двое, с заданиями, с преодолением препятствий; с мячом, по доске, по бревну, в чередовании с прыжками, с подлезанием, ходьбой, с изменением темпа, с различной скоростью). • Формировать навыки бега на скорость и на выносливость. • Учить бегать, сильно сгибая ноги в коленях, широкими шагами (прыжками), спиной вперед; из разных исходных положений; бегать наперегонки парами и группами, со скакалкой; бегать на скорость в играх-эстафетах. • Упражнения в равновесии. • Формировать навыки ходьбы по гимнастической скамейке приставным шагом, поднимая прямую ногу и делая под ней хлопок; с остановкой посередине и перешагиванием через предмет, с поворотом; с мешочком с песком на голове; по узкой стороне гимнастической скамейки прямо и боком; продвигаясь вперед прыжками на двух ногах по гимнастической скамейке, наклонной доске; спиной вперед. • Совершенствовать навыки ходьбы по веревке прямо и боком, по канату прямо и боком; кружения с закрытыми глазами с остановкой, принятием заданной позы. Формировать умение стоять на одной ноге (руки на пояс, руки в стороны; с закрытыми глазами), стоять на носках; то же на повышенной опоре — кубе, гимнастической скамейке, большом набивном мяче со страховкой педагога. • Ползание, лазание. Совершенствовать и закреплять навыки разнообразных способов ползания и лазания. • Совершенствовать навыки ползания на четвереньках по гимнастической скамейке и по бревну; ползания на животе и скольжению на спине по гимнастической скамейке, подтягиваясь руками и отталкиваясь ногами, держа ноги неподвижными. • Закрепить навыки пролезания в обруч и подлезания под дугу разными способами, подлезания под гимнастическую скамейку, подлезания под несколькими дугами подряд • Продолжать развивать умение лазать по вертикальным и наклонным лестницам, используя одноименные и разноименные движения рук и ног. • Закреплять умение переходить с пролета на пролет гимнастической стенки, поднимаясь и спускаясь по диагонали • Прыжки. Совершенствовать навыки выполнения всех видов прыжков, сформированные в предыдущих группах (на двух ногах разными способами, на одной ноге, с чередованием с ходьбой, с поворотом кругом). • Формировать умение выполнять прыжки с зажатым между ног мешочком с песком, прыжки через набивные мячи (5—6 последовательно). • Совершенствовать навыки выполнения прыжков на одной ноге (на месте, с продвижением вперед, через веревку вперед и назад). • Формировать навыки выполнения прыжков вверх из глубокого приседа, вверх с места; на мягкое покрытие с разбега, в длину с места и разбега, в высоту с разбега. • Совершенствовать навыки выполнения прыжков через короткую и длинную скакалки, через большой обруч. • Бросание, метание. Совершенствовать и закреплять навыки всех способов катания, бросания и ловли, метания вдаль и в цель. • Совершенствовать навыки перебрасывания мяча друг другу из-за головы, снизу, от груди, сверху, из положения сидя, на месте и во время передвижения в парах, через сетку; бросания мяча о землю и ловли его двумя руками, одной рукой, с хлопком, с поворотами; отбивания мяча на месте и с продвижением вперед, змейкой между предметами. • Формировать навыки ведения мяча в разных направлениях, перебрасывания набивных мячей; метания из разных положений в вертикальную, горизонтальную, движущуюся цель, вдаль. • Строевые упражнения. Совершенствовать сформированные ранее навыки выполнения построений и перестроений (в колонну по одному, по двое, по
--

	<p>трое, по четыре, в полукруг, в круг, в шеренгу, в рассыпную; из одного круга в несколько) на месте и в движении.</p> <ul style="list-style-type: none"> • Совершенствовать умение рассчитывать «по порядку», на «первый-второй», равняться в колонне, в шеренге; размыкаться и смыкаться в колонне, в шеренге приставным шагом, прыжком, бегом; выполнять повороты направо, налево, кругом на месте и в движении переступанием, прыжком, по разделениям. • Ритмическая гимнастика. Совершенствовать умение выполнять упражнения под музыку. • Содействовать развитию пластичности, выразительности плавности, ритмичности движений. Развивать творчество и воображение. • Общеразвивающие упражнения. Продолжать разучивать и совершенствовать упражнения, развивающие мелкие и крупные мышцы (кистей, пальцев рук, шеи, спины, стопы и др.), связки и суставы разных отдельных частей тела (шеи, рук и плечевого пояса, туловища, ног). • Упражнения для кистей рук и плечевого пояса. Совершенствовать умение поднимать руки вверх, вперед, в стороны, вставая на носки, отставляя ногу назад на носок; поднимать и опускать плечи; отводить локти назад; выполнять круговые движения согнутыми в локтях руками. • Формировать умение вращать обруч одной рукой вокруг вертикальной оси; на предплечье и кисти руки; разводить и сводить пальцы, поочередно соединять все пальцы с большими (упражнение «Пальчики здороваются»). • Упражнения для укрепления туловища и ног. Совершенствовать умение поворачивать туловище в стороны, наклоняться вперед с поднятыми вверх руками или держа руки в стороны. • Формировать умение поднимать обе ноги из упора сидя; садиться из положения лежа на спине и снова ложиться, закрепив ноги; поднимать ноги из положения лежа на спине и стараться коснуться лежащего за головой предмета; прогибаться, лежа на спине; из упора присев переходить в упор на одной ноге. • Совершенствовать умение приседать, держа руки за головой; из положения ноги врозь, перенося массу тела с одной ноги на другую; выполнять выпад вперед, в сторону; свободно размахивать ногой вперед-назад, держась за опору. • Спортивные упражнения. Совершенствовать сформированные ранее и развивать навыки езды на двухколесном велосипеде, самокате, санках; игры в хоккей (элементы). Сформировать навык скольжения по ледяной дорожке на одной ноге; навык скольжения с невысокой горки на двух ногах. • Спортивные игры. Совершенствовать навыки игры в футбол (элементы), баскетбол (элементы), бадминтон (элементы), городки (элементы). Формировать навыки игры в настольный теннис (элементы). • Подвижные игры. Совершенствовать навыки игры в разнообразные подвижные игры, в игры с элементами соревнования.
<p>Овладение элементарными нормами и правилами здорового образа жизни</p>	<ul style="list-style-type: none"> • Формировать правильную осанку и свод стопы. • Продолжать закаливание организма с использованием всех доступных природных факторов, совершенствовать адаптационные способности организма детей, умение приспосабливаться к изменяющимся условиям внешней среды.

2.1.6. Интеграция образовательных областей

Интеграция образовательных областей является актуальной, т. к. интеграция образовательной деятельности способствует формированию у детей целостной картины мира, дает возможность реализовать творческие способности, развивает коммуникативные навыки и умение свободно делиться впечатлениями.

В педагогической науке понятие «интеграция в сфере образования» определяется как средство и условие достижения целостности мышления. Именно интегративность образования позволяет вносить в содержание образования (за счёт интеграции знаний) усвоение фундаментальных идей и концепций, которые являются основой формирования ценностного отношения к окружающему миру.

Причины интеграции образовательных областей:

- мир, окружающий детей, познается ими в своем многообразии и единстве, а зачастую разделы дошкольной образовательной программы не дают представление о целом явлении, дробя его на разрозненные фрагменты;
- развивает потенциал самих воспитанников, побуждает к активному познанию окружающей действительности, развитию мышления, коммуникативных способностей;
- форма проведения интегрированной познавательной деятельности нестандартна, интересна; снимается утомляемость, перенапряжение воспитанников за счет переключения на разнообразные виды деятельности, повышается познавательный интерес;
- современному обществу необходимы высококлассные специалисты и начинать подготовку образованных специалистов необходимо с детского сада;
- за счет усиления межпредметных связей высвобождаются часы, которые можно использовать для развивающей деятельности воспитанников, дополнительных занятий практической направленности;
- дает возможность для самореализации, самовыражения, творчества педагога.

Присущие ребенку-дошкольнику наглядно-образное мышление и целостное восприятие окружающего мира являются своеобразным фундаментом его развития. Это означает, что “прежде чем знание о целостности мира будет оформлено в системе теоретических понятий ребенка, он должен воссоздать интегральный образ действительности на уровне воображения” (Л.С. Выготский, В.В. Давыдов, Т.В. Кудрявцев и др.). Важнейшая задача психолого-педагогической: формировать у ребенка целостную картину мира. Реализация данной задачи в логике ФГОС ДО должна опираться на возрастные особенности психического развития детей дошкольного возраста, а именно – не на дробление и деление образовательного процесса по “предметному принципу”, а на интеграцию и взаимодействие образовательных областей.

Таблица 24

Интеграция с образовательными областями

Образовательная область	Образовательные задачи	Вид деятельности в ходе логопедической коррекции
Социально-коммуникативное развитие	1. Приобщение к элементарным общепринятым нормам и правилам взаимоотношений со сверстниками и взрослыми (в том числе моральным). 2. Формирование уважительного отношения и чувства принадлежности к своей семье и сообществу детей. 3. Формирование представлений о труде взрослых. 4. Формирование и развитие общения познавательно-исследовательского характера и средств общения: (задавать вопросы взрослому, используя разнообразные формулировки; высказывать предположения, давать советы). 5. Способствовать использованию разнообразных конструктивных способов взаимодействия с детьми и взрослыми (Договориться, обменяться предметами, распределить действия при сотрудничестве. Учить устанавливать и соблюдать правила в игре). 6. Формирование и развитие общения и средств общения: (объяснительной речи). (Развивать умение инсценировать стихи, разыгрывать сценки). 7. Развитие способности планировать игровую деятельность, рассуждая о последовательности развертывания сюжета и организации игровой обстановки. (Развивать в игре коммуникативные навыки.	1. Настольно-печатные игры. 2. Игры с буквами. 3. Таблицы по грамоте, профилактике дисграфии. 4. Игровые ситуации. 5. Мини инсценировки. 6. Автоматизация звуков в связной речи. 7. Пересказы, составление рассказов по картине, по серии картин. 8. Беседа по прочитанному. 9. Чтение. 10. Настольно-печатные игры. 11. Поручения. 12. Игры с различными мелкими предметами.

	<p>Совершенствовать навыки игры в настольно-печатные дидактические игры.).</p> <p>8. Уточнение, расширение, закрепление представлений о способах безопасного поведения в опасных ситуациях в быту, на улице, в природе, в разных видах самостоятельной детской деятельности. (Учить соблюдать технику безопасности).</p>	
Познавательное развитие	<p>1. Формирование первичных представлений о себе, других людях, объектах окружающего мира, о свойствах и отношениях объектов окружающего мира (форме, цвете, размере, материале, звучании, ритме, темпе, количестве, части и целом, пространстве и времени, движении и покое, причинах и следствии):</p> <ul style="list-style-type: none"> - учить воспринимать предметы, их свойства, сравнивать предметы, подбирать группу предметов по заданному признаку; - развивать слуховое внимание и память при восприятии неречевых звуков; - учить различать звучание нескольких игрушек или детских музыкальных инструментов, предметов заместителей: громкие и тихие, высокие и низкие звуки; - развивать мышление в упражнениях на группировку и классификацию предметов; - формировать прослеживающую функцию глаза и пальца; - развивать зрительное внимание и память; - совершенствовать и развивать конструктивный праксис и мелкую моторику. <p>2. Формирование первичных личностных, семейных, гендерных представлений, представлений об обществе, стране, мире.</p>	<p>1. Составление описательных рассказов.</p> <p>2. Автоматизация поставленных звуков в словах, предложениях, текстах, стихах.</p> <p>3. Дидактические игры на развитие слухового и зрительного восприятия.</p> <p>4. Игры с мозаикой, пазлами, с мелкими предметами, с разрезными картинками.</p> <p>5. Пальчиковая гимнастика.</p> <p>6. Игры и упражнения для развития графических навыков (обводки, штриховки и пр.).</p> <p>7. Игровые упражнения для профилактики дисграфии.</p> <p>8. Игры на развитие ориентировки. 9. Настольно-печатные игры.</p> <p>10. Беседа.</p> <p>11. Упражнения на ориентацию в пространстве, схеме собственного тела и на плоскости листа.</p>
Речевое развитие	<p>1. Обогащение активного словаря</p> <p>2. Развитие связной, грамматически правильной диалогической и монологической речи;</p> <p>3. Развитие звуковой и интонационной культуры речи, фонематического слуха</p> <p>4. Формирование звуковой аналитикосинтетической активности как предпосылки обучения грамоте.</p> <p>5. Формирование и развитие общения познавательно-исследовательского характера и средств общения.</p>	<p>1. Автоматизация поставленных звуков в словах, словосочетаниях, предложениях, текстах, стихах.</p> <p>2. Пересказы, составление описательных рассказов.</p> <p>3. Беседа.</p> <p>4. Игры и упражнения по формированию аналитико-синтетической деятельности, обучению элементам грамоты.</p> <p>5. Дидактические игры и упражнения по формированию лексикограмматического строя речи.</p>
Художественно - эстетическое развитие	<p>1. Развитие предпосылок ценностно-смыслового восприятия и понимания произведений искусства (словесного, музыкального, изобразительного), мира природы.</p> <p>2. Развитие продуктивной деятельности детей, детского творчества и приобщение к искусству в изобразительной деятельности (развитие</p>	<p>1. Дидактические игры и упражнения для развития зрительного и слухового восприятия и внимания.</p> <p>2. Беседа.</p> <p>3. Обводки, штриховки.</p> <p>4. Игры с шумовыми и музыкальными</p>

	графо-моторных навыков), в музыке (развитие умения дифференцировать звучание музыкальных игрушек и инструментов, слышать ритмический рисунок, передавать ритмический рисунок 3. Приобщение к словесному искусству. 4. Формирование умений активно участвовать в обсуждении литературных произведений нравственного содержания	инструментами. 5. Чтение произведений разных жанров. 6. Автоматизация звуков в пересказах, рассказах, стихах.
Физическое развитие	1. Накопление и обогащение двигательного опыта (развитие основных движений). 2. Развитие физических качеств (координация). 3. Становление целенаправленности и саморегуляции в двигательной сфере. 4. Становление ценностей здорового образа жизни, овладение его элементарными нормами и правилами (в двигательном режиме, при формировании полезных привычек: формирование правильной осанки при посадке за столом. 5. Расширение знаний о строении артикуляционного аппарата и его функционировании).	1. Пальчиковая гимнастика. 2. Речь с движением. 3. Физкультминутки. 4. Дыхательная гимнастика. 5. Артикуляционная гимнастика. 6. Упражнения для развития логомимики. 7. Упражнения с мячом. 8. Беседа.

Сущностью интегрированного подхода к образовательной деятельности является соединение знаний из разных областей на равноправной основе, дополняя друг друга. При этом при проведении образовательной деятельности педагог решает несколько задач из различных областей программы, а дети осваивают содержание через основные виды детской деятельности: познавательно-исследовательской, трудовой, художественно-творческой, коммуникативной, двигательной.

Наиболее эффективные методы и приемы интеграции образовательных областей:

- сравнительный анализ, сопоставление, поиск, эвристическая деятельность;
- проблемные вопросы, использование заданий типа «докажи», «объясни», «как ты узнал?» и др.;
- разнообразные речевые дидактические игры для знакомства с культурно-речевыми эталонами, активизации словаря, воспитания чувства уверенности в своих силах.

Требования к структуре интегрированных видов деятельности:

- четкость, компактность, сжатость учебного материала;
- продуманность и логическая взаимосвязь изучаемого материала разделов программы на каждом занятии;
- взаимообусловленность, взаимосвязанность материала интегрируемых предметов на каждом этапе занятия;
- большая информационная емкость учебного материала, используемого на занятии;
- систематичность и доступность изложения материала;
- необходимость соблюдения временных рамок занятия.

Примерная структура совместной деятельности педагога с детьми на основе интеграции.

Вводная часть. Создается проблемная ситуация, стимулирующая активность детей к поиску ее решения (например, задается вопрос «Ребята, что произойдет, если на Земле не будет воды?»).

Основная часть. Детям даются новые знания, необходимые для решения проблемного вопроса (например, значение воды в природе и жизни человека и т.д.) на основе содержания разных разделов программы с опорой на наглядность, Параллельно идет работа по обогащению и активизации словаря, обучению связной речи.

Заключительная часть. Детям предлагается любая практическая работа

(дидактические игры, рисование и др.) на закрепление полученной информации или актуализации ранее усвоенной.

Основными формами интеграции в ДОО, обеспечивающими синтез образовательных областей являются:

- интегрированная непосредственная образовательная деятельность (НОД);
- совместные проекты;
- эксперименты;
- экскурсии;
- сюжетно-ролевые игры;
- праздники.

2.2. Описание вариативных форм, способов, методов и средств реализации Программы с учетом возрастных и индивидуальных особенностей обучающихся, специфики их образовательных потребностей и интересов

2.2.1. Особенности образовательной деятельности разных видов и культурных практик с учетом возрастных и индивидуальных особенностей детей в образовательной деятельности

Развитие ребенка в образовательном процессе детского сада осуществляется целостно в процессе всей его жизнедеятельности. В то же время освоение любого вида деятельности требует обучения общим и специальным умениям, необходимым для ее осуществления.

Воспитательно-образовательный процесс в ДОО подразделен на:

- образовательную деятельность, осуществляемую в процессе организации различных видов детской деятельности (игровой, коммуникативной, трудовой, познавательно-исследовательской, продуктивной, музыкально-художественной, чтения)
- образовательную деятельность, осуществляемую в ходе режимных моментов;
- самостоятельную деятельность детей;
- взаимодействие с семьями детей по реализации основной общеобразовательной программы дошкольного образования.

Таблица 25

Модели организации воспитательно-образовательного процесса Младший и средний дошкольный возраст

№	Направления развития ребенка	Первая половина дня	Вторая половина дня
1.	Физическое развитие	-Прием детей на воздухе в теплое время года -Утренняя гимнастика -Культурно – гигиенические процедуры -Закаливание (одежда по сезону, в группе, воздушные и солнечные ванны) -Физкультминутки, динамические паузы -НОД -Прогулка в двигательной активности (подвижные игры, инд. работа с детьми)	-Гимнастика после сна -Закаливание (ходьба босиком, ходьба по «дорожке здоровья» -Физкультурные досуги, игры, развлечения. -Самостоятельная двигательная деятельность -Прогулка (инд. работа по развитию движений) -Беседа с родителями

2.	Социально-личностное развитие	-Утро: беседы, упражнения из психогимнастики -Оценка эмоционального настроения группы с последующей коррекцией плана работы -Формирование культуры еды -Этика быта, трудовые поручения -Формирование навыков культуры общения -Театрализованные игры -Сюжетно-ролевые игры	-Индивид. работа -Эстетика быта. -Трудовые поручения. -Игры с ряжением -Работа с книгой. -Общение детей. -С/ролевые игры -Культурно-досуговая деятельность -Взаимодействие с родителями
3.	Познавательно-речевое развитие	- Непосредственно образовательная деятельность -Дидактические игры -Наблюдения -Беседы -Экскурсии по участку -Исследовательская работа, опыты, экспериментирование	- Игры - Непосредственно образовательная деятельность -Культурно -досуговая деятельность -Индивид. работа -Взаимодействие с родителями
4.	Художественно - эстетическое развитие	- Непосредственно образовательная деятельность по музыкальному развитию - Непосредственно образовательная деятельность по продуктивным видам -Эстетика быта. -Экскурсия в природу (на участке)	-Музыкально – художественные досуги. -Индивидуальная работа -Культурно -досуговая деятельность - Взаимодействие с родителями

Таблица 26

Старший дошкольный возраст

№	Направления развития ребенка	Первая половина дня	Вторая половина дня
1.	Физическое развитие	<ul style="list-style-type: none"> • Прием детей на воздухе в теплое время года • Утренняя гимнастика • Культурно – гигиенические процедуры • Закаливание (одежда по сезону, в группе, воздушные и солнечные ванны) • Различные виды закаливания • Гимнастика для глаз • Дыхательная гимнастика • Физкультминутки, динамические паузы • НОД • Прогулка в двигательной активности (подвижные игры, индивид. работа с детьми по развитию физических качеств). 	<ul style="list-style-type: none"> • Гимнастика после сна • Закаливание (ходьба босиком, ходьба по«дорожке здоровья») • Физкультурные досуги, игры, развлечения • Самостоятельная двигательная деятельность • Прогулка (инд. работа по развитию движений) • Культурно-досуговая деятельность • Взаимодействие с семьёй
		<ul style="list-style-type: none"> • Утро (беседы индивидуальные, подгрупповые) • Оценка эмоционального настроения группы с последующей коррекцией плана работы 	<ul style="list-style-type: none"> • Индивид. Работа • Эстетика быт • Трудовые поручения • Тематические досуги в игровой форме

2.	Социально-личностное развитие	<ul style="list-style-type: none"> • Формирование навыков культуры еды • Этика быта, трудовые поручения • Дежурство по столовой, в природном уголке, помощь в подготовке к занятиям • Формирование навыков культуры общения • Театрализованные игры • Сюжетно-ролевые игры 	<ul style="list-style-type: none"> • Работа с книгой • Общение детей • Сюжетно – ролевые игры • Воспитание в процессе хозяйственно – бытового труда и труда в природе • Дни рождения • Спектакли
3.	Познавательное- речевое развитие	<ul style="list-style-type: none"> • Непосредственно образовательная деятельность • Дидактические игры • Наблюдения, экскурсии • Беседы • Исследовательская работа, опыты, экспериментирование 	<ul style="list-style-type: none"> • Игры • Непосредственно образовательная деятельность • Интеллектуальные досуги • Индивидуальная работа
4.	Художественно- эстетическое развитие	<ul style="list-style-type: none"> • Непосредственно образовательная деятельность по музыкальному развитию • Непосредственно образовательная деятельность по продуктивным видам • Эстетика быта • Экскурсия в природу (на участке) • Выездные выставки музеев 	<ul style="list-style-type: none"> • Музыкально – художественные досуги • Индивидуальная работа • Культурно -досуговая деятельность

Формы и методы по образовательным областям

Педагогический процесс ДОО представляет собой целостную систему, которая охватывает все основные направления развития ребенка, а также предусматривает систему мер по охране и укреплению его здоровья.

Построение образовательного процесса основывается на адекватных возрасту формах работы с детьми, целях развития, возможности применения для группы, подгруппы детей или отдельного ребенка. Выбор форм работы осуществляется педагогом самостоятельно и зависит от контингента воспитанников, оснащенности детского сада, культурных и региональных особенностей, специфики дошкольной образовательной организации, от опыта и творческого подхода педагога.

ФГОС в дошкольном образовании направлен на создание оптимальных условий для развития детей дошкольного возраста в современных условиях, реализацию права ребенка на доступное, качественное образование.

Самостоятельная деятельность детей - одна из основных моделей организации образовательного процесса для детей дошкольного возраста. Данный вид деятельности подразделяется на:

- свободную деятельность воспитанников в условиях созданной педагогами развивающей предметно-пространственной образовательной среды, обеспечивающую выбор каждым ребенком деятельности по интересам и позволяющую ему взаимодействовать со сверстниками или действовать индивидуально;
- организованную воспитателем деятельность воспитанников, направленную на решение задач, связанных с интересами других людей (эмоциональное благополучие других людей, помощь другим в быту и др.).

Совместная деятельность взрослого и детей — основная модель организации образовательного процесса детей дошкольного возраста; деятельность двух и более участников образовательного процесса (взрослых и воспитанников) по решению образовательных задач на одном пространстве и в одно и то же время. Отличается наличием партнерской (равноправной) позиции взрослого и партнерской формой организации (возможность свободного размещения, перемещения и общения детей в процессе

образовательной деятельности). Предполагает индивидуальную, подгрупповую и фронтальную формы организации работы с воспитанниками.

Таблица 27

Формы организации образовательной деятельности по разным видам детской деятельности

Образовательная область	Детская деятельность	Формы работы
<i>«Физическое развитие»</i>	<i>Двигательная игровая</i>	<ul style="list-style-type: none"> • Подвижные игры с правилами • Подвижные дидактические игры • Игровые упражнения • Соревнования • Игровые ситуации • Досуг • Ритмика • Спортивные игры и упражнения • Атракционы • Спортивные праздники • Гимнастика (утренняя и после сна)
<i>«Социально-коммуникативное развитие»</i>	<i>Игровая коммуникативная трудовая</i>	<ul style="list-style-type: none"> • Сюжетные игры • Игры с правилами • Создание игровой ситуации по режимным моментам, с использованием литературных произведений • Игры с речевым сопровождением • Пальчиковые игры • Театрализованные игры • Дежурство • Поручения • Задание • Самообслуживание • Экскурсии • Коллективный труд • Субботники • Проекты
<i>«Художественно-эстетическое развитие»</i>	<i>Продуктивная музыкально-художественная</i>	<ul style="list-style-type: none"> • Коллективное творческое дело • Реализация проектов • Дизайн • Опытно-экспериментальная деятельность • Выставки • Мини-коллекции • Слушание • Исполнение • Импровизация • Экспериментирование • Подвижные игры (с музыкальным сопровождением) • Музыкально-дидактические игры
<i>«Познавательное развитие»</i>	<i>познавательно-исследовательская игровая конструктивно-</i>	<ul style="list-style-type: none"> • Наблюдение • Экскурсия • Решение проблемных ситуаций

	<i>модельная</i>	<ul style="list-style-type: none"> • Экспериментирование • Коллекционирование • Моделирование • Реализация проекта • Игры (сюжетные, с правилами) • Интеллектуальные игры (головоломки, викторины, ребусы, кроссворды, шашки) • Конструирование • Увлечения
--	------------------	---

Таблица 28

Возрастные особенности видов детской деятельности и культурных практик

Возрастная категория детей	Виды детской деятельности	Культурные практики
Младший дошкольный возраст	<p>-игровая деятельность, включая сюжетно- ролевою игру как ведущую деятельность детей дошкольного возраста</p> <p>-игры с правилами и другие виды игры</p> <p>-коммуникативная деятельность (общение и взаимодействие со взрослыми и сверстниками)</p> <p>-восприятие художественной литературы и фольклора</p>	<p>-познавательно-исследовательская деятельность (исследования объектов окружающего мира и экспериментирования с ними);</p> <p>-самообслуживание и элементарный бытовой труд (в помещении и на улице);</p> <p>-конструирование из разного материала, включая конструкторы, модули, бумагу, природный и иной материал</p> <p>-изобразительная деятельность (рисования, лепки, аппликации)</p> <p>-музыкальная деятельность (пение, музыкально-ритмические движения, игры на детских музыкальных инструментах);</p> <p>-двигательная деятельность (овладение основными движениями)</p>
Средний возраст	<p>-игры с составными и динамическими игрушками</p> <p>-общение с взрослыми и совместные игры со сверстниками под руководством взрослого</p> <p>-восприятие смысла музыки, сказок, стихов</p> <p>-рассматривание картин и картинок</p> <p>-двигательная активность</p>	<p>-предметная деятельность</p> <p>-познавательно-исследовательские действия с предметами</p> <p>-экспериментирование с материалами и веществами (песок, вода, тесто)</p> <p>-действия с бытовыми предметами-орудиями (ложка, совок, лопатка...)</p> <p>-самообслуживание, элементы бытового труда (дежурство)</p>
Старший возраст	<p>-игровая деятельность, включая сюжетно- ролевою игру как ведущую деятельность детей дошкольного возраста</p> <p>-игры с правилами и другие виды игры</p> <p>-коммуникативная деятельность (общение и взаимодействие со взрослыми и сверстниками)</p> <p>-восприятие художественной литературы и фольклора</p>	<p>-проектная деятельность</p> <p>-простейшие опыты</p> <p>-экспериментирование</p> <p>-экологические практикумы</p> <p>-экологически ориентированная трудовая деятельность</p> <p>-природоохранная практика, акции</p> <p>-природопользование</p> <p>-коллекционирование, сбор гербариев, моделирование, ТРИЗ</p>

2.2.2. Предметно-пространственная развивающая образовательная среда

Главная задача: создать образовательное пространство, которое обеспечит единство РППС и содержательное общение взрослых и детей

Развивающая предметно-пространственная среда СП «Детский сад Умка» ГБОУ СОШ №1 города Похвистнево имеет характер открытой, незамкнутой системы, способной к корректировке и развитию. При любых обстоятельствах предметный мир, окружающий ребенка, необходимо пополнять и обновлять, приспособляя к новообразованиям определенного возраста. При организации развивающей предметно-пространственной среды в группах, педагоги необходимо руководствоваться психолого-педагогическими аспектами и принципами создания современной развивающей среды.

Развивающая предметно-пространственная среда СП «Детский сад Умка» ГБОУ СОШ №1 города Похвистнево соответствует:

- ФАОП ДО и ФГОС ДО;
- возрастным особенностям детей;
- санитарно-эпидемиологическим правилам и нормам;
- законодательству в сфере технического регулирования, стандартизации и оценки соответствия продукции, защиты прав потребителей.

При организации РППС педагогические работники руководствуются методическими рекомендациями письма Минпросвещения России от 13.02.2023 № ТВ-413/03).

2.2.3. Способы и направления поддержки детской инициативы с учетом возрастных и индивидуальных особенностей детей

Характер взаимодействия с педагогическим работником

Взаимодействие педагогического работника с детьми является важнейшим фактором развития ребенка и пронизывает все направления образовательной деятельности.

С помощью педагога и в самостоятельной деятельности ребенок учится познавать окружающий мир, играть, рисовать, общаться с окружающими. Процесс приобщения к культурным образцам человеческой деятельности (культуре жизни, познанию мира, речи, коммуникации, и прочим), приобретения культурных умений при взаимодействии с педагогическими работниками и в самостоятельной деятельности, в предметной среде называется процессом овладения культурными практиками.

Процесс приобретения общих культурных умений во всей его полноте возможен только в том случае, если педагогический работник выступает в этом процессе в роли партнера, а не руководителя, поддерживая и развивая мотивацию ребенка. Партнерские отношения педагогического работника и ребенка в Организации и в семье являются разумной альтернативой двум диаметрально противоположным подходам: прямому обучению и образованию, основанному на идеях «свободного воспитания». Основной функциональной характеристикой партнерских отношений является равноправное относительно ребенка включение взрослого в процесс деятельности. Педагогический работник участвует в реализации поставленной цели наравне с детьми, как более опытный и компетентный партнер.

Для *личностно-порождающего взаимодействия* характерно принятие ребенка таким, какой он есть, и вера в его способности. Педагогический работник не подгоняет ребенка под какой-то определенный «стандарт», а строит общение с ним с ориентацией на достоинства и индивидуальные особенности ребенка, его характер, привычки, интересы, предпочтения. Он сопереживает ребенку в радости и огорчениях, оказывает поддержку при затруднениях, участвует в его играх и занятиях. Педагогический работник старается избегать запретов и наказаний. Ограничения и порицания используются в случае крайней необходимости, не унижая достоинство ребенка. Такой стиль воспитания обеспечивает ребенку чувство психологической защищенности, способствует развитию его индивидуальности, положительных взаимоотношений со взрослыми и другими детьми.

Личностно-порождающее взаимодействие способствует формированию у ребенка различных позитивных качеств. Ребенок учится уважать себя

и других, так как отношение ребенка к себе и другим людям всегда отражает характер отношения к нему окружающих взрослых. Он приобретает чувство уверенности в себе, не боится ошибок. Когда педагогический работник предоставляют ребенку самостоятельность, оказывают поддержку, вселяют веру в его силы, он не пасует перед трудностями, настойчиво ищет пути их преодоления.

Ребенок не боится быть самим собой, быть искренним. Когда педагогический работник поддерживают индивидуальность ребенка, принимают его таким, каков он есть, избегают неоправданных ограничений и наказаний, ребенок не боится быть самим собой, признавать свои ошибки. Взаимное доверие между педагогическим работником и детьми способствует истинному принятию ребенком моральных норм.

Ребенок учится брать на себя ответственность за свои решения и поступки. Ведь педагогический работник везде, где это возможно, предоставляет ребенку право выбора того или действия. Признание за ребенком права иметь свое мнение, выбирать занятия по душе, партнеров по игре способствует формированию у него личностной зрелости и, как следствие, чувства ответственности за свой выбор.

Ребенок приучается думать самостоятельно, поскольку педагогический работник не навязывают ему своего решения, а способствуют тому, чтобы он принял собственное.

Ребенок учится адекватно выражать свои чувства. Помогая ребенку осознать свои переживания, выразить их словами, взрослые содействуют формированию у него умения проявлять чувства социально приемлемыми способами.

Ребенок учится понимать других и сочувствовать им, потому что получает этот опыт из общения с педагогический работник и переносит его на других людей.

Характер взаимодействия с другими детьми

Речевое развитие ребенка связано с умением вступать в коммуникацию с другими людьми, в том числе и со сверстниками, умением слушать, воспринимать речь говорящего и реагировать на нее собственным откликом, адекватными эмоциями, то есть тесно связано с социально-коммуникативным развитием. Полноценное речевое развитие помогает дошкольнику устанавливать контакты, делиться впечатлениями с другими детьми. Оно способствует взаимопониманию, разрешению конфликтных ситуаций между детьми, регулированию речевых действий. Речь как важнейшее средство общения позволяет каждому ребенку участвовать в беседах, играх, проектах, спектаклях, занятиях и др., проявляя при этом свою индивидуальность.

Поэтому столь важно включать детей с ТНР в непосредственное игровое, предметно-практическое взаимодействие с другими детьми для преодоления их речевого и неречевого негативизма. На начальном этапе взаимодействия детей с ТНР очень важна роль взрослого.

У детей с ТНР среднего дошкольного возраста начинают формироваться взаимосвязанные стороны коммуникативной способности. Они проявляют желание вступать в контакт с другими детьми. Они уже бывают способные организовывать общение, включающее умение слушать сверстника, умение выходить из конфликтных ситуаций. В определенном смысле дети с ТНР этого возраста начинают овладевать элементарными знаниями норм и правил, которым необходимо следовать при общении со сверстниками. Поэтому роль взрослого, являющегося коммуникатором, остается значительной и этот период.

Система отношений ребенка к миру, к другим людям, к себе самому

Важным для определения показателей целостного развития ребенка с ТНР является то, как у ребенка формируются отношение к миру, к другим людям, к себе самому. Любые отклонения в формирующейся «картине мира» ребенка могут приводить к возможным отклонениям в развитии. Они могут свидетельствовать о нарушениях развития.

Взрослым важно наблюдать за ребенком, стремиться оказать ему помощь и поддержку при нарушениях, возникающих в этой системе отношений. Для детей с проблемами речевого развития наиболее характерными являются нарушения, связанные с вербализацией своих чувств, эмоций, пониманием особенностей эмоционального общения, общения на основе понимания речи, собственно речевого общения.

В ходе эмоционального общения ребенка закладываются потенциальные возможности дальнейшего его развития, создается основа для формирования таких личностных характеристик, как положительное самоощущение, инициативность, любознательность, доверие и доброжелательное отношение к окружающим людям.

Для формирования системы отношений ребенка к миру, к другим людям, к себе самому значимо, чтобы ребенок проявлял настойчивость в достижении результата своих действий, проявлял самостоятельность в бытовых и игровых действиях, владел простейшими навыками самообслуживания.

Необходимо стимулировать желание детей с ТНР во взаимодействии со взрослым проявлять интерес к сверстникам, наблюдать за их действиями и подражать им. Для формирования отношений ребенка к миру, к другим людям, к себе важно чтобы взаимодействие с ровесниками было окрашено яркими эмоциями, в кратковременной игре он стремился воспроизводить действия взрослого, впервые осуществляя игровые замещения.

Взрослые создают условия для того, чтобы окружающий мир был представлен ребенку с ТНР во всем его многообразии, а этому будет способствовать слушание стихов, песенок, коротких сказок, рассматривание картинок, слушание и движения под музыку. Для формирования «картины мира» ребенка важно, чтобы он проявлял эмоциональный отклик на эстетические впечатления, охотно включался в продуктивные виды детской деятельности, проявлял двигательную активность.

Таблица 29

Организация ознакомление ребенка с окружающим миром

Иновационные педагогические технологии	Создание интеллектуально-игрового пространства	Активные методы обучения
Детское игровое экспериментирование	Создание эколого-образовательной и эколого-оздоровительной среды	Метод проектов
Игровое проектирование	Применение системы развивающих игр и игрушек для интеллектуального развития	Интерактивное обучение: развивающие игры, обучающие программы
Детское игровое моделирование	Создание интерактивной среды	Игровые обучающие ситуации (ИОС)
Информационно-коммуникационные технологии	Организация центров по направлениям развития и интересам детей	Драматизация, театрализация
<u>Здоровьесберегающие технологии:</u> -интегрированная прогулка по экологической тропе -оздоровительные проекты, акции - различные виды гимнастик: психогимнастика, зрительная, дыхательная, пальчиковая -различные виды терапий: игротерапия, сказкотерапия, музыкотерапия	Создание рефлексивной среды	Методы эвристического обучения: беседы, вопросы, открытые задания
	Создание коммуникативной среды	Методы успеха, любования, уверенности
		ТРИЗ (теория решения изобретательских задач)

2.2.4. Особенность работы с семьями обучающихся с ТНР (формы взаимодействия, методы организации общения)

Все усилия педагогических работников по подготовке к школе и успешной интеграции обучающихся с ОВЗ будут недостаточно успешными без постоянного контакта с родителями (законными представителями). Семья должна принимать активное участие в

развитии ребенка, чтобы обеспечить непрерывность коррекционно-восстановительного процесса. Родители (законные представители) отрабатывают и закрепляют навыки и умения у обучающихся, сформированные специалистами, по возможности помогать изготавливать пособия для работы в Организации и дома. Домашние задания, предлагаемые учителем-логопедом, педагогом-психологом и воспитателем для выполнения, должны быть четко разъяснены. Это обеспечит необходимую эффективность коррекционной работы, ускорит процесс восстановления нарушенных функций у обучающихся.

Особенности взаимодействия педагогического коллектива с семьями дошкольников с ТНР:

1. Формирование базового доверия к миру, к людям, к себе - ключевая задача периода развития ребенка в период дошкольного возраста.
2. С возрастом число близких людей увеличивается. В этих отношениях ребенок находит безопасность и признание, они вдохновляют его исследовать мир и быть открытым для нового. Значение установления и поддержки позитивных надежных отношений в контексте реализации Программы сохраняет свое значение на всех возрастных ступенях.
3. Процесс становления полноценной личности ребенка происходит под влиянием различных факторов, первым и важнейшим из которых является семья. Именно родители (законные представители), семья в целом, вырабатывают у обучающихся комплекс базовых социальных ценностей, ориентации, потребностей, интересов и привычек.
4. Взаимодействие педагогических работников Организации с родителями (законными представителями) направлено на повышение педагогической культуры родителей (законных представителей). Задача педагогических работников - активизировать роль родителей (законных представителей) в воспитании и обучении ребенка, выработать единое и адекватное понимание проблем ребенка.
5. Укрепление и развитие взаимодействия Организации и семьи обеспечивают благоприятные условия жизни и воспитания ребенка, формирование основ полноценной, гармоничной личности. Главной ценностью педагогической культуры является ребенок - его развитие, образование, воспитание, социальная защита и поддержка его достоинства и прав человека.
6. Основной целью работы с родителями (законными представителями) является обеспечение взаимодействия с семьей, вовлечение родителей (законных представителей) в образовательный процесс для формирования у них компетентной педагогической позиции по отношению к собственному ребенку.
7. Реализация цели обеспечивает решение следующих задач:
 - выработка у педагогических работников уважительного отношения к традициям семейного воспитания обучающихся и признания приоритетности родительского права в вопросах воспитания ребенка;
 - вовлечение родителей (законных представителей) в воспитательно-образовательный процесс;
 - внедрение эффективных технологий сотрудничества с родителями (законными представителями), активизация их участия в жизни детского сада;
 - создание активной информационно-развивающей среды, обеспечивающей единые подходы к развитию личности в семье и детском коллективе;
 - повышение родительской компетентности в вопросах воспитания и обучения обучающихся.
8. Работа, обеспечивающая взаимодействие семьи и дошкольной организации, включает следующие направления:
 - аналитическое - изучение семьи, выяснение образовательных потребностей ребенка с ТНР и предпочтений родителей (законных представителей) для согласования воспитательных воздействий на ребенка;
 - коммуникативно-деятельностное - направлено на повышение педагогической культуры родителей (законных представителей); вовлечение родителей (законных представителей) в воспитательно-образовательный процесс; создание активной развивающей среды, обеспечивающей единые подходы к развитию личности в семье и детском коллективе;
 - информационное - пропаганда и популяризация опыта деятельности Организации; создание

открытого информационного пространства (сайт Организации, форум, группы в социальных сетях).

Личность ребенка формируется, прежде всего, в семье и семейных отношениях, поэтому в ДОО создаются условия, имитирующие домашние. К образовательно-воспитательному процессу привлекаются родители (законные представители), которые участвуют на занятиях, спортивных праздниках, викторинах, вечерах досуга, театрализованных представлениях. Педагоги работают над созданием единого сообщества.

При этом активная позиция в этой системе принадлежит учителю-логопеду, который изучает и анализирует психологические и личностные особенности развития детей в семье.

Формы организации педагогической помощи семье

1. Коллективные формы взаимодействия

1.1. Общие родительские собрания. Проводятся администрацией в соответствии с годовым планом работы ДОО.

Задачи:

- информировать и обсуждать с родителями задачи и содержание коррекционно-образовательной работы;
- решать организационные вопросы;
- информировать родителей по вопросам взаимодействия ДОО с другими организациями, в том числе и социальными службами.

1.2. Групповые родительские собрания. Проводятся специалистами и воспитателями групп не реже 2-х раз в год и по мере необходимости.

Задачи:

- обсуждать с родителями задачи, содержание и формы работы;
- сообщать о формах и содержании работы с детьми в семье;
- решать текущие организационные вопросы.

1.3. «День открытых дверей». Проводится администрацией ДОО в соответствии с годовым планом работы ДОО.

Задача:

- знакомить с направлениями и условиями его работы.

1.4. Тематические занятия «Семейного клуба». Работа клуба планируется на основании запросов и анкетирования родителей. Занятия клуба проводятся специалистами ДОО один раз в два месяца.

Формы проведения: тематические доклады; плановые консультации; семинары; тренинги; «Круглые столы» и др.

Задачи:

- знакомить и обучать родителей формам оказания психолого-педагогической помощи со стороны семьи детям с проблемами в развитии;
- знакомить с задачами и формами подготовки детей к школе.

1.5. Проведение детских праздников и досугов. Подготовкой и проведением праздников занимаются специалисты ДОО с привлечением родителей.

Задача: поддерживать благоприятный психологический микроклимат в группах и распространять его на семью.

2. Индивидуальные формы работы

2.1. Анкетирование и опросы.

Проводятся по планам администрации, логопеда, воспитателей и по мере необходимости.

Задачи:

- анализировать необходимую информацию о ребенке и его семье;
- определять запросы родителей о дополнительном образовании детей;
- определять оценки родителями эффективности работы специалистов и воспитателей;
- определять оценки родителями работы ДОО.

2.2. Беседы и консультации специалистов. Проводятся по запросам родителей и по плану индивидуальной работы с родителями.

Задачи:

- оказывать индивидуальную помощь родителям по вопросам коррекции, образования и воспитания.

3.3. Родительский час. Проводится учителем-логопедом в соответствии с графиком работы.

Задача:

- информировать родителей о ходе образовательной работы с ребенком, разъяснение способов и методов взаимодействия с ним при закреплении материала в домашних условиях, помощь в подборе дидактических игр и игрушек, детской литературы, тетрадей на печатной основе, раскрасок, наиболее эффективных на определенном этапе развития ребенка.

3. Формы наглядного информационного обеспечения

3.1. Информационные стенды и тематические выставки. Стационарные и передвижные стенды и выставки размещаются в удобных для родителей местах (например, «Готовимся к школе», «Развиваем руку, а значит и речь», «Игра в развитии ребенка», «Как выбрать игрушку», «Какие книги прочитать ребенку», «Как развивать способности ребенка дома» и т.д.).

Задачи:

- информировать родителей об организации коррекционно-образовательной работы в ДОО;
- информировать о графике работы администрации и специалистов.

3.2. Выставки детских работ. Проводятся по плану воспитательно-образовательной работы.

Задачи:

- знакомить родителей с формами продуктивной деятельности детей;
- привлекать и активизировать интерес родителей к продуктивной деятельности своего ребенка.

3.3. Открытые занятия специалистов и воспитателей. Задания и методы работы подбираются в форме, доступной для понимания родителями. Проводятся в соответствии с годовым планом работы ДОО.

Задачи:

- создавать условия для объективной оценки родителями успехов и трудностей своих детей;
- обучать родителей методам и формам дополнительной работы с детьми в домашних условиях.

4. Новые (внедряемые в ОО) формы

4.1. Совместные и семейные проекты различной направленности. Создание совместных детско-родительских проектов (несколько проектов в год).

Задачи: активизировать совместную экспериментально-исследовательскую деятельность родителей и детей.

4.2. Опосредованное интернет-общение. Создание интернет-пространства групп, электронной почты для родителей.

Задачи:

- информирование родителей о деятельности группы, даже если ребенок по разным причинам не посещает детский сад. Родители могут своевременно и быстро получить различную информацию: презентации, методическую литературу, задания, получить ответы по интересующим вопросам.

Методические рекомендации, данные в тетрадях, подскажут родителям, в какое время лучше организовать совместную игровую деятельность с ребенком, во что и как следует играть с ребенком дома. Они предоставят ребенку возможность занять активную позицию, вступить в диалог с окружающим миром, найти ответы на многие вопросы с помощью взрослого. Родители смогут предложить ребенку поиграть в различные подвижные игры, проведут пальчиковую гимнастику, прочитают и стихи, помогут научиться лепить и рисовать, составлять рассказы и отгадывать загадки. Выполняя с ребенком предложенные задания, наблюдая, рассматривая, играя, взрослые разовьют его речь, зрительное и слуховое внимание, память и мышление, что станет залогом успешного обучения ребенка в школе. К тому же, богатый иллюстративный материал пособий освободит родителей от поиска необходимых картинок и поможет сделать занятия более интересными и яркими.

Задания пособий подобраны в соответствии с изучаемыми в логопедических группах детского сада лексическими темами и требованиями программы. Для каждой возрастной группы учтены особенности развития детей данного возраста.

Дети четырехлетнего возраста впервые начинают проявлять стремление к интеллектуальному общению со взрослыми, задают много проблемных вопросов. Родители должны учитывать эту особенность малышей и не оставлять без внимания их вопросы. Особенно это касается детей с речевой патологией, плохо и мало говорящих. Речевую активность таких детей родители должны поддерживать и всячески стимулировать. Это позволяет укрепить доверие ребенка к окружающим взрослым, направить его познавательную активность в нужное русло, вселить в него уверенность в собственных силах и возможностях, что будет способствовать преодолению отставания в речевом развитии.

Для детей старшей возраста родители должны стремиться создавать такие ситуации, которые будут побуждать детей применять знания и умения, имеющиеся в их жизненном багаже. Опора на знания, которые были сформированы в предыдущей возрастной группе, должна стать одной из основ домашней совместной деятельности с детьми. Родители должны стимулировать познавательную активность детей, создавать творческие игровые ситуации. В свою очередь работа с детьми седьмого года жизни строится на систематизации полученных ранее знаний, что создаст предпосылки для успешной подготовки детей к обучению в школе.

Методы общения

В педагогической практике именно общение является важнейшим фактором профессионального успеха. По мнению М.И. Скаткина «Высокая техника педагогического общения - не только один из компонентов, но и ведущая составляющая педагогического мастерства». При реализации задач социально-педагогического блока требуется тщательное планирование действий педагогов и крайняя корректность при общении с семьей, объединяющего взрослых и детей.

Партнерство с семьей строится на основе взаимного уважения и добровольности. Совместная работа специалистов ДОО по реализации программы обеспечивает педагогическое сопровождение семьи, выстраивает взаимодействие. Родители становятся действительно участниками образовательного процесса.

1. Доброжелательный стиль общения педагогов с родителями.

Ежедневное доброжелательное взаимодействие педагогов с родителями значит гораздо больше, чем отдельное хорошо проведенное мероприятие.

2. Индивидуальный подход. Воспитатель, общаясь с родителями, должен чувствовать ситуацию, настроение мамы или папы. Здесь и пригодится человеческое и педагогическое умение воспитателя успокоить родителя, посочувствовать и вместе подумать, как помочь ребенку в той или иной ситуации.

3. Сотрудничество. Современные мамы и папы в большинстве своем люди грамотные, осведомленные и, конечно, хорошо знающие, как им надо воспитывать своих собственных детей. Создание атмосферы взаимопомощи и поддержки семьи в сложных педагогических ситуациях, демонстрация заинтересованности коллектива детского сада разобраться в проблемах семьи и искреннее желание помочь.

2.3. Программа коррекционно-развивающей работы (содержание образовательной деятельности по профессиональной коррекции нарушений развития обучающихся)

Пояснительная записка

Программа коррекционной работы обеспечивает:

- выявление особых образовательных потребностей обучающихся с ТНР, обусловленных недостатками в их психофизическом и речевом развитии;
- осуществление индивидуально-ориентированной психолого-педагогической помощи обучающимся с ТНР с учетом их психофизического, речевого развития, индивидуальных возможностей и в соответствии с рекомендациями психолого-медико-педагогической комиссии;

- возможность освоения детьми с ТНР адаптированной основной образовательной программы дошкольного образования.

2.3.1. Цели, задачи, содержание коррекционной работы

Цели:

- выявление особых образовательных потребностей детей с тяжелыми нарушениями речи (далее – ТНР), обусловленных недостатками в их психофизическом и речевом развитии;
- осуществление индивидуально-ориентированной психолого-педагогической помощи воспитанникам с ТНР с учетом их психофизического, речевого развития, индивидуальных возможностей и в соответствии с рекомендациями психолого-медико-педагогической комиссии;
- возможность освоения детьми с ТНР адаптированной основной образовательной программы дошкольного образования.

Задачи программы:

- определение особых образовательных потребностей обучающихся с ТНР, обусловленных уровнем их речевого развития и степенью выраженности нарушения;
- коррекция речевых нарушений на основе координации педагогических, психологических и медицинских средств воздействия;
- оказание родителям (законным представителям) обучающихся с ТНР консультативной и методической помощи по особенностям развития обучающихся с ТНР и направлениям коррекционного воздействия.

Программа коррекционной работы предусматривает:

- проведение индивидуальной и подгрупповой логопедической работы, обеспечивающей удовлетворение особых образовательных потребностей обучающихся с ТНР с целью преодоления неречевых и речевых расстройств;
- достижение уровня речевого развития, оптимального для ребенка и обеспечивающего возможность использования освоенных умений и навыков в разных видах детской деятельности и в различных коммуникативных ситуациях;
- обеспечение коррекционной направленности при реализации содержания образовательных областей и воспитательных мероприятий;
- психолого-педагогическое сопровождение семьи (законных представителей) с целью ее активного включения в коррекционно-развивающую работу с детьми; организацию партнерских отношений с родителями (законными представителями).

Коррекционно-развивающая работа всех педагогических работников дошкольной образовательной организации включает:

- системное и разностороннее развитие речи и коррекцию речевых расстройств (с учетом уровня речевого развития, механизма, структуры речевого дефекта у обучающихся с ТНР);
- социально-коммуникативное развитие;
- развитие и коррекцию сенсорных, моторных, психических функций у обучающихся с ТНР;
- познавательное развитие, развитие высших психических функций;
- коррекцию нарушений развития личности, эмоционально-волевой сферы с целью максимальной социальной адаптации ребенка с ТНР;
- различные формы просветительской деятельности (консультации, собрания, лекции, беседы, использование информационных средств), направленные на разъяснение участникам образовательных отношений, в том числе родителей (законных представителей), вопросов, связанных с особенностями образования обучающихся с ТНР.

Программа коррекционной работы предусматривает вариативные формы специального сопровождения обучающихся с ТНР. Варьироваться могут степень участия специалистов сопровождения, а также организационные формы работы, что способствует реализации и развитию потенциальных возможностей обучающихся с ТНР и удовлетворению их особых образовательных потребностей.

Результаты освоения программы коррекционной работы определяются состоянием компонентов языковой системы и уровнем речевого развития (I уровень; II уровень; III уровень, IV уровень, Фонетико-фонематическое недоразвитие речи (ФФН), механизмом и видом речевой патологии (анартрия, дизартрия, алалия, афазия, ринология, заикание), структурой речевого дефекта обучающихся с ТНР, наличием либо отсутствием предпосылок для появления вторичных речевых нарушений и их системных последствий (дисграфия, дислексия, дискалькулия в школьном возрасте).

Общими ориентирами в достижении результатов программы коррекционной работы являются:

- сформированность фонетического компонента языковой способности в соответствии с онтогенетическими закономерностями его становления;
- совершенствование лексического, морфологического (включая словообразовательный), синтаксического, семантического компонентов языковой способности;
- овладение арсеналом языковых единиц различных уровней, усвоение правил их использования в речевой деятельности;
- сформированность предпосылок метаязыковой деятельности, обеспечивающих выбор определенных языковых единиц и построение их по определенным правилам;
- сформированность социально-коммуникативных навыков;
- сформированность психофизиологического, психологического и языкового уровней, обеспечивающих в будущем овладение чтением и письмом.

Общий объем образовательной программы для обучающихся с ТНР, которая должна быть реализована в образовательной организации в группах компенсирующей и комбинированной направленности, планируется в соответствии с возрастом обучающихся, уровнем их речевого развития, спецификой дошкольного образования для данной категории обучающихся. Образовательная программа для обучающихся с тяжелыми нарушениями речи регламентирует образовательную деятельность, осуществляемую в процессе организации различных видов детской деятельности (игровой, коммуникативной, познавательно-исследовательской, продуктивной, музыкально-художественной) с квалифицированной коррекцией недостатков речезыкового развития обучающихся, психологической, моторно-двигательной базы речи, профилактикой потенциально возможных трудностей в овладении грамотой и обучении в целом, реализуемую в ходе режимных моментов; самостоятельную деятельность обучающихся с тяжелыми нарушениями речи; взаимодействие с семьями обучающихся по реализации образовательной программы дошкольного образования для обучающихся с ТНР.

2.3.2. Специальные условия для получения образования детьми с тяжелыми нарушениями речи:

Специальными условиями получения образования детьми с тяжелыми нарушениями речи можно считать создание предметно-пространственной развивающей образовательной среды, учитывающей особенности обучающихся с ТНР; использование специальных дидактических пособий, технологий, методики других средств обучения (в том числе инновационных и информационных), разрабатываемых образовательной организацией; реализацию комплексного взаимодействия, творческого и профессионального потенциала специалистов образовательных организаций при реализации АОП ДО; проведение групповых и индивидуальных коррекционных занятий с учителем-логопедом (не реже 2-х раз в неделю) и педагогом-психологом; обеспечение эффективного планирования и реализации в организации образовательной деятельности, самостоятельной деятельности обучающихся с ТНР, режимных моментов с использованием вариативных форм работы, обусловленных учетом структуры дефекта обучающихся с тяжелыми нарушениями речи.

Такой системный подход к пониманию специальных условий образования, обеспечивающих эффективность коррекционно-развивающей работы с детьми, имеющими тяжелые нарушения речи, позволит оптимально решить задачи их обучения и воспитания в дошкольном возрасте.

Коррекционно-развивающая работа с детьми с ТНР основывается на результатах комплексного всестороннего обследования каждого ребенка. Обследование строится с учетом следующих принципов:

1. Принцип комплексного изучения ребенка с тяжелыми нарушениями речи, позволяющий обеспечить всестороннюю оценку особенностей его развития. Реализация данного принципа осуществляется в трех направлениях:

- анализ первичных данных, содержащих информацию об условиях воспитания ребенка, особенностях раннего речевого и психического развития ребенка; изучение медицинской документации, отражающей данные о неврологическом статусе таких обучающихся, их соматическом и психическом развитии, состоянии слуховой функции, получаемом лечении и его эффективности;
- психолого-педагогическое изучение обучающихся, оценивающее соответствие его интеллектуальных, эмоциональных, деятельностных и других возможностей показателям и нормативам возраста, требованиям образовательной программы;
- специально организованное логопедическое обследование обучающихся, предусматривающее определение состояния всех компонентов языковой системы в условиях спонтанной и организованной коммуникации.

2. Принцип учета возрастных особенностей обучающихся, ориентирующий на подбор и использование в процессе обследования таких методов, приемов, форм работы и лексического материала, которые соответствуют разным возрастным возможностям обучающихся.

3. Принцип динамического изучения обучающихся, позволяющий оценивать не отдельные, разрозненные патологические проявления, а общие тенденции нарушения речезыкового развития и компенсаторные возможности обучающихся.

4. Принцип качественного системного анализа результатов изучения ребенка, позволяющий отграничить физиологически обоснованные несовершенства речи, выявить характер речевых нарушений у обучающихся разных возрастных и этиопатогенетических групп и, соответственно с этим, определить адекватные пути и направления коррекционно-развивающей работы для устранения недостатков речевого развития обучающихся дошкольного возраста.

Содержание дифференциальной диагностики речевых и неречевых функций обучающихся с тяжелыми нарушениями речи.

Проведению дифференциальной диагностики предшествует предварительный сбор и анализ совокупных данных о развитии ребенка. С целью уточнения сведений о характере доречевого, раннего речевого (в условиях овладения родной речью), психического и физического развития проводится предварительная беседа с родителями (законными представителями) ребенка.

При непосредственном контакте педагогических работников Организации с ребенком обследование начинается с ознакомительной беседы, целью которой является не только установление положительного эмоционального контакта, но и определение степени его готовности к участию в речевой коммуникации, умения адекватно воспринимать вопросы, давать на них ответы (однословные или развернутые), выполнять устные инструкции, осуществлять деятельность в соответствии с возрастными и программными требованиями.

Содержание полной программы обследования ребенка формируется каждым педагогическим работником в соответствии с конкретными профессиональными целями и задачами, с опорой на обоснованное привлечение методических пособий и дидактических материалов. Беседа с ребенком позволяет составить представление о возможностях

диалогической и монологической речи, о характере владения грамматическими конструкциями, вариативности в использовании словарного запаса, об общем звучании голоса, тембре, интонированности, темпо-ритмической организации речи ребенка, наличии или отсутствии у него ярко выраженных затруднений в звуковом оформлении речевого высказывания. Содержание беседы определяется национальными, этнокультурными особенностями, познавательными, языковыми возможностями и интересами ребенка. Беседа может организовываться на лексических темах: "Моя семья", "Любимые игрушки", "Отдых летом", "Домашние питомцы", "Мои увлечения", "Любимые книги", "Любимые мультфильмы", "Игры". Образцы речевых высказываний ребенка, полученных в ходе вступительной беседы, фиксируются.

Обследование словарного запаса.

Содержание данного раздела направлено на выявление качественных параметров состояния лексического строя родного языка обучающихся с ТНР. Характер и содержание предъявляемых ребенку заданий определяются возрастом ребенка и его речезыковыми возможностями и включают обследование навыков понимания, употребления слов в разных ситуациях и видах деятельности. В качестве приемов обследования можно использовать показ и называние картинок с изображением предметов, действий, объектов с ярко выраженными признаками; предметов и их частей; частей тела человека, животных, птиц; профессий и соответствующих атрибутов; животных, птиц и их детенышей; действий, обозначающих эмоциональные реакции, явления природы, подбор антонимов и синонимов, объяснение значений слов, дополнение предложений нужным по смыслу словом.

Обследование грамматического строя языка.

Обследование состояния грамматического строя языка направлено на определение возможностей ребенка с ТНР адекватно понимать и реализовывать в речи различные типы грамматических отношений. В связи с этим детям предлагаются задания, связанные с пониманием простых и сложных предлогов, употреблением разных категориальных форм, словообразованием разных частей речи, построением предложений разных конструкций. В заданиях можно использовать такие приемы, как составление фразы с опорой на вопрос, на демонстрацию действий, по картине, серии картин, по опорным словам, по слову, заданному в определенной форме, преобразование деформированного предложения.

Обследование связной речи.

Обследование состояния связной речи ребенка с ТНР включает в себя несколько направлений. Одно из них - изучение навыков ведения диалога - реализуется в самом начале обследования, в процессе так называемой вступительной беседы. Для определения степени сформированности монологической речи предлагаются задания, направленные на составление ребенком различных видов рассказов: повествовательного, описательного, творческого. Важным критерием оценки связной речи является возможность составления рассказа на родном языке, умение выстроить сюжетную линию, передать все важные части композиции, первостепенные и второстепенные детали рассказа, богатство и разнообразие используемых при рассказывании языковых средств, возможность составления и реализации монологических высказываний с опорой (на наводящие вопросы, картинный материал) и без таковой. Детские рассказы анализируются также по параметрам наличия или отсутствия фактов пропуска частей повествования, членов предложения, использования сложных или простых предложений, принятия помощи педагогического работника, наличие в рассказе прямой речи, литературных оборотов, адекватность использования лексико-грамматических средств языка и правильность фонетического оформления речи в процессе рассказывания.

Обследование фонетических и фонематических процессов.

Ознакомительная беседа с ребенком дает первичное впечатление об особенностях произношения им звуков родного языка. Для чего необходимо предъявить ряд специальных заданий, предварительно убедившись, что инструкции к ним и лексический материал понятны ребенку с ТНР. Звуковой состав слов, соответствующих этим картинкам, самый разнообразный: разное количество слогов, со стечением согласных и без него, с разными

звуками. Проверяется, как ребенок произносит звук изолированно, в составе слогов (прямых, обратных, со стечением согласных), в словах, в которых проверяемый звук находится в разных позициях (в начале, середине, конце слова), в предложении, в текстах. Для выяснения степени овладения детьми слоговой структурой слов отбираются предметные и сюжетные картинки по тематическим циклам, хорошо знакомые ребенку, например, обозначающие различные виды профессий и действий, с ними связанных. Обследование включает как отраженное произнесение ребенком слов и их сочетаний, так и самостоятельное. Особое внимание при этом обращается на неоднократное воспроизведение слов и предложений в разном речевом контексте. При обследовании фонетических процессов используются разнообразные методические приемы: самостоятельное называние лексического материала, сопряженное и отраженное проговаривание, называние с опорой на наглядно-демонстрационный материал. Результаты обследования фиксируют характер нарушения звукопроизношения: замены звуков, пропуски, искажение произношения, смешение, нестойкое произношение звуков, характер нарушений звуко-слоговой организации слова. Обследование фонематических процессов ребенка с нарушениями речи проводится общепринятыми приемами, направленными на выявление возможностей дифференциации на слух фонем родного языка с возможным применением адаптированных информационных технологий. В рамках логопедического обследования изучению подлежит степень сформированности всех компонентов языка, а также операций языкового анализа и синтеза: выделение первого гласного звука в слове, стоящего под ударением, первого согласного звука в слове, последнего согласного звука в слове, гласного звука в положении после согласного, определением количества гласных звуков в сочетаниях, количества звуков в односложных словах и их последовательности.

В процессе комплексного обследования изучается состояние пространственно-зрительных ориентировок и моторно-графических навыков.

В зависимости от возраста ребенка и состояния его базовых коммуникативно-речевых навыков целесообразно применять несколько дифференцированных схем обследования речезыковых возможностей обучающихся с ТНР: первая схема - для обследования обучающихся, не владеющих фразовой речью; вторая схема - для обследования обучающихся с начатками общеупотребительной речи; третья схема - для обследования обучающихся с развернутой фразовой речью при наличии выраженных проявлений недоразвития лексико-грамматического и фонетико-фонематического компонентов языка; четвертая схема - для обследования обучающихся с развернутой фразовой речью и с нерезко выраженными остаточными проявлениями лексико-грамматического и фонетико-фонематического недоразвития речи.

Осуществление квалифицированной коррекции нарушений речезыкового развития обучающихся с ТНР.

В младенческом возрасте и вплоть до полутора - двух лет невозможно говорить об однозначном отнесении ребенка с отклонениями доречевого развития к категории обучающихся с тяжелыми нарушениями речи. В связи с этим применительно к детям этого возраста речь идет не о квалифицированной коррекции нарушений, а, скорее, о выявлении факторов риска возникновения тяжелых нарушений речи и начале оказания этим детям своевременной психолого-педагогической помощи. Раннее выявление таких обучающихся и проведение соответствующих коррекционных мероприятий может в значительной степени ускорить ход их речевого и психического развития. В целях предупреждения тяжелых нарушений речи необходимо предлагать рекомендации для родителей (законных представителей) обучающихся, относящихся к группе риска, а также обучающихся с различными отклонениями в физическом и (или) психическом развитии. Родители (законные представители) информируются о влиянии эмоционального общения с ребенком на становление его речи, целесообразно обучать родителей (законных представителей) основным приемам по стимулированию довербального, начального вербального развития ребенка. Одним из приемов коррекционной работы, направленной на предупреждение нарушений речевого развития, является нормализация процессов кормления, что помогает тренировать функции сосания, глотания, жевания, что создает необходимые предпосылки

для правильного функционирования артикуляционного аппарата. Наряду с нормализацией кормления следует развивать у ребенка потребность в общении с педагогическим работником, формировать зрительную фиксацию и способность проследить движение предмета, стимулировать слуховое внимание, акцентировать внимание ребенка на звучании предметов, формировать умение локализовать звук в пространстве.

Обучение обучающихся с ТНР, не владеющих фразовой речью (первым уровнем речевого развития), предусматривает развитие понимания речи и развитие активной подражательной речевой деятельности. В рамках первого направления работы учить по инструкции узнавать и показывать предметы, действия, признаки, понимать обобщающее значение слова, дифференцированно воспринимать вопросы "кто?", "куда?", "откуда?", понимать обращение к одному и нескольким лицам, грамматические категории числа существительных, глаголов, угадывать предметы по их описанию, определять элементарные причинно-следственные связи. В рамках второго направления работы происходит развитие активной подражательной речевой деятельности (в любом фонетическом оформлении называть родителей (законных представителей), близких родственников, подражать крикам животных и птиц, звукам окружающего мира, музыкальным инструментам; отдавать приказы - на, иди. Составлять первые предложения из аморфных слов-корней, преобразовывать глаголы повелительного наклонения в глаголы настоящего времени единственного числа, составлять предложения по модели: кто? что делает? Кто? Что делает? Что? (например: Тата (мама, папа) спит; Тата, мой ушки, ноги. Тата моет уши, ноги.). Одновременно проводятся упражнения по развитию памяти, внимания, логического мышления (запоминание 2 - 4 предметов, угадывание убранного или добавленного предмета, запоминание и подбор картинок 2 - 3 - 4 частей). По результатам коррекционной работы на этом этапе формирования речевого развития обучающиеся учатся соотносить предметы и действия с их словесным обозначением, понимать обобщающее значение слов. Активный и пассивный словарь должен состоять из названий предметов, которые ребенок часто видит; действий, которые совершает сам или окружающие, некоторых своих состояний (холодно, тепло). У обучающихся появляется потребность общаться с помощью элементарных двух - трехсловных предложений. Словесная деятельность может проявляться в любых речезвуковых выражениях без коррекции их фонетического оформления. На протяжении всего времени обучения коррекционно-развивающая работа предусматривает побуждение ребенка к выполнению заданий, направленных на развитие процессов восприятия (зрительного, пространственного, тактильного и проч.), внимания, памяти, мыслительных операций, оптико-пространственных ориентировок. В содержание коррекционно-развивающей работы включаются развитие и совершенствование моторно-двигательных навыков, профилактика нарушений эмоционально-волевой сферы.

Обучение обучающихся с начатками фразовой речи (со вторым уровнем речевого развития) предполагает несколько направлений:

- 1) развитие понимания речи, включающее формирование умения вслушиваться в обращенную речь, выделять названия предметов, действий и некоторых признаков; формирование понимания обобщающего значения слов; подготовка к восприятию диалогической и монологической речи;
- 2) активизация речевой деятельности и развитие лексико-грамматических средств языка. Обучение называнию 1 - 3-сложных слов (кот, муха, молоко), учить первоначальным навыкам словоизменения, затем - словообразования (число существительных, наклонение и число глаголов, притяжательные местоимения "мой - моя", существительные с уменьшительно-ласкательными суффиксами типа "домик, шубка", категории падежа существительных);
- 3) развитие самостоятельной фразовой речи - усвоение моделей простых предложений: существительное плюс согласованный глагол в повелительном наклонении, существительное плюс согласованный глагол в изъявительном наклонении единственного числа настоящего

времени, существительное плюс согласованный глагол в изъявительном наклонении единственного числа настоящего времени плюс существительное в косвенном падеже (типа "Вова, спи", "Толя спит", "Оля пьет сок"); усвоение простых предлогов - на, под, в, из. Объединение простых предложений в короткие рассказы. Закрепление навыков составления предложений по демонстрации действия с опорой на вопросы. Заучивание коротких двустиший и потешек. Допускается любое доступное ребенку фонетическое оформление самостоятельных высказываний, с фиксацией его внимания на правильности звучания грамматически значимых элементов (окончаний, суффиксов);

4) развитие произносительной стороны речи - учить различать речевые и неречевые звуки, определять источник, силу и направленность звука. Уточнять правильность произношения звуков, имеющих у ребенка. Автоматизировать поставленные звуки на уровне слогов слов предложений, формировать правильную звукослоговую структуру слова. Учить различать и четко воспроизводить слоговые сочетания из сохранных звуков с разным ударением, силой голоса и интонацией. Воспроизводить слоги со стечением согласных. Работа над слоговой структурой слов завершается усвоением ритмико-слогового рисунка двухсложных и трехсложных слов. Допустимы нарушения звукопроизношения.

Коррекционно-развивающая работа с детьми включает в себя направления, связанные с развитием и гармонизацией личности ребенка с ТНР, формированием морально-нравственных, волевых, эстетических и гуманистических качеств. Системный подход к преодолению речевого нарушения предусматривает комплексную коррекционно-развивающую работу, объединяющую аспекты речезыковой работы с целенаправленным формированием психофизиологических возможностей ребенка с ТНР, а именно процессов внимания, памяти, восприятия, мышления, моторно-двигательных и оптико-пространственных функций соответственно возрастным ориентирам и персонализированным возможностям обучающихся с ТНР.

К концу данного этапа обучения предполагается, что ребенок с ТНР овладел простой фразой, согласовывает основные члены предложения, понимает и использует простые предлоги, некоторые категории падежа, числа, времени и рода, понимает некоторые грамматические форм слов, несложные рассказы, короткие сказки.

Обучение обучающихся с развернутой фразовой речью с элементами лексико-грамматического недоразвития (третьим уровнем речевого развития) предусматривает:

1. Совершенствование понимания речи (умение вслушиваться в обращенную речь, дифференцированно воспринимать названия предметов, действий признаков; понимание более тонких значений обобщающих слов в целях готовности к овладению монологической и диалогической речью).
2. Развитие умения дифференцировать на слух оппозиционные звуки речи: свистящие - шипящие, звонкие - глухие, твердые - мягкие, сонорные.
3. Закрепление навыков звукового анализа и синтеза (анализ и синтез простого слога без стечения согласных, выделение начального гласного или согласного звука в слове, анализ и синтез слогов со стечением согласных, выделение конечного согласного или гласного звука в слове, деление слова на слоги, анализ и синтез 2 - 3-сложных слов).
4. Обучение элементам грамоты. Знакомство с буквами, соответствующими правильно произносимым звукам. Обучение элементам звуко-буквенного анализа и синтеза при работе со схемами слога и слова. Чтение и печатание отдельных слогов, слов и коротких предложений. Подготовка к овладению элементарными навыками письма и чтения включает в себя закрепление понятий "звук", "слог", "слово", "предложение", "рассказ"; анализ и синтез звуко-слоговых и звуко-буквенных структур.

5. Развитие лексико-грамматических средств языка. Этот раздел включает не только увеличение количественных, но прежде всего качественных показателей: расширение значений слов; формирование семантической структуры слова; введение новых слов и словосочетаний в самостоятельную речь существительных с уменьшительным и увеличительным значением (бусинка, голосок - голосище); с противоположным значением (грубость - вежливость; жадность - щедрость). Умение объяснять переносное значение слов (золотые руки, острый язык, долг платежом красен, бить баклуши). Подбирать существительные к прилагательным (острый - нож, соус, бритва, приправа; темный(ая) - платок, ночь, пальто); образовывать от названий действия названия предметов (блестеть - блеск, трещать - треск, шуметь - шум); объяснять логические связи (Оля провожала Таню - кто приезжал?), подбирать синонимы (смелый - храбрый).

6. Закрепление произношения многосложных слов с различными вариантами стечения согласных звуков. Использование этих слов в самостоятельной речи: птичница, проволока, регулировщик регулирует уличное движение, экскаваторщик, экскаваторщик работает на экскаваторе.

Обучение обучающихся с нерезко выраженными остаточными проявлениями лексико-грамматического и фонетико-фонематического недоразвития речи (четвертым уровнем речевого развития) предусматривает следующие направления работы:

1. Совершенствование лексико-грамматических средств языка: расширение лексического запаса в процессе изучения новых слов и лексических групп (панцирь, скорлупа, бивни, музей, театр, выставка), активизация словообразовательных процессов (сложные слова: белоствольная береза, длинноволосая черноглазая девочка, прилагательные с различным значением соотнесенности: плетеная изгородь, соломенная крыша, марлевая повязка, приставочные глаголы с оттеночными значениями: выползть, вползть, подыхать - объехать), упражнение в подборе синонимов, антонимов (скупой - жадный, добрый - милосердный, неряшливый - неаккуратный, смешливый - веселый, веселый - грустный и проч.), объяснение слов и целых выражений с переносным значением (стореть со стыда, широкая душа), преобразование названий профессий мужского рода в названия женского рода (портной - портниха, повар - повариха, скрипач - скрипачка), преобразование одной грамматической категории в другую (читать - читатель - читательница - читающий).

2. Развитие самостоятельной развернутой фразовой речи: закрепление навыка составления предложений по опорным словам, расширение объема предложений путем введения однородных членов предложений.

3. Совершенствование связной речи: закрепление навыка рассказа, пересказа с элементами фантазийных и творческих сюжетов.

4. Совершенствование произносительной стороны речи: закрепление навыка четкого произношения и различения поставленных звуков, автоматизация их правильного произношения в многосложных словах и самостоятельных высказываниях, воспитание ритмико-интонационной и мелодической окраски речи.

5. Подготовка к овладению элементарными навыками письма и чтения: закрепление понятий "звук", "слог", "слово", "предложение"; осуществление анализа и синтеза обратных и прямых слогов в односложных и двух-, трехсложных словах; развивать оптико-пространственные и моторно-графические навыки.

На протяжении всего времени обучения коррекционно-развивающая работа предусматривает целенаправленную и системную реализацию общей стратегии коррекционного воздействия, направленную на преодоление и (или) компенсацию недостатков речезыкового, эмоционально-волевого, личностного, моторно-двигательного развития, несовершенства мыслительных, пространственно-ориентировочных, двигательных

процессов, а также памяти, внимания и проч. Этот системный подход предусматривает обязательное профилактическое направление работы, ориентированное на предупреждение потенциально возможных, в том числе отсроченных, последствий и осложнений, обусловленных нарушением речезыкового развития ребенка с ТНР.

Коррекционно-развивающее воздействие при фонетико-фонематическом недоразвитии предполагает дифференцированные установки на результативность работы в зависимости от возрастных критериев. Для обучающихся старшей возрастной группы планируется:

- научить их правильно артикулировать все звуки речи в различных позициях слова и формах речи, правильно дифференцировать звуки на слух и в речевом высказывании;
- различать понятия "звук", "слог", "слово", "предложение", оперируя ими на практическом уровне;
- определять последовательность слов в предложении, звуков и слогов в словах;
- находить в предложении слова с заданным звуком, определять место звука в слове;
- овладеть интонационными средствами выразительности речи, реализации этих средств в разных видах речевых высказываний.

Для обучающихся подготовительной к школе группы предполагается обучить их:

- правильно артикулировать и четко дифференцировать звуки речи;
- различать понятия "звук", "слог", "слово", "предложение", "твердые - мягкие звуки", "звонкие - глухие звуки", оперируя ими на практическом уровне;
- определять и называть последовательность слов в предложении, звуков и слогов в словах;
- производить элементарный звуковой анализ и синтез;
- знать некоторые буквы и производить отдельные действия с ними (выкладывать некоторые слоги, слова).

Коррекционно-развивающая работа с детьми, имеющими нарушения темпо-ритмической организации речи (заикание), предполагает вариативность предполагаемых результатов в зависимости от возрастных и речевых возможностей обучающихся. Обучающиеся среднего дошкольного возраста в результате коррекционно-развивающей работы овладевают навыками пользования самостоятельной речью различной сложности (от простейшей ситуативной до контекстной) с опорой на вопросы педагогического работника и наглядную помощь; учатся регулировать свое речевое поведение - отвечать точными однословными ответами с соблюдением темпо-ритмической организации речи.

Обучающиеся старшего дошкольного возраста могут:

- пользоваться самостоятельной речью с соблюдением ее темпо-ритмической организации;
- грамотно формулировать простые предложения и распространять их;
- использовать в речи основные средства передачи ее содержания;
- соблюдать мелодико-интонационную структуру речи.

Обучающиеся подготовительной к школе группы могут:

- овладеть разными формами самостоятельной контекстной речи (рассказ, пересказ);
- свободно пользоваться плавной речью различной сложности в разных ситуациях общения;
- адаптироваться к различным условиям общения;
- преодолевать индивидуальные коммуникативные затруднения.

В результате коррекционно-развивающего воздействия речь дошкольников должна максимально приблизиться к возрастным нормам. Это проявляется в умении адекватно формулировать вопросы и отвечать на вопросы окружающих, подробно и логично рассказывать о событиях реального мира, пересказывать близко к оригиналу художественные произведения, осуществлять творческое рассказывание. Обучающиеся адекватно понимают и употребляют различные части речи, простые и сложные предлоги, владеют навыками словообразования и словоизменения.

Предоставление услуг ассистента, тьютера, оказывающего необходимую помощь в проведении индивидуальных и групповых коррекционных занятий штатным расписанием не предусмотрено. В случае необходимости помощь воспитателю и специалистам оказывает помощник воспитателя при перемещении детей внутри здания и на территории детского сада. Помещения и территория СП «Детский сад Умка» ГБОУ СОШ №1 города Похвистнево приспособлены для детей с ТНР.

Таблица 30

Совместная коррекционная деятельность учителя-логопеда и воспитателя

Задачи, стоящие перед учителем-логопедом	Задачи, стоящие перед воспитателем
1.Создание условий для проявления речевой активности и подражательности, преодоления речевого негативизма.	1. Создание обстановки эмоционального благополучия детей в группе.
2. Обследование речи детей, психических процессов, связанных с речью, двигательных навыков.	2. Обследование общего развития детей, состояния их знаний и навыков по программе предшествующей возрастной группы.
3.Заполнение речевой карты, изучение результатов обследования и определение уровня речевого развития ребенка.	3. Изучение результатов с целью перспективного планирования работы
4. Обсуждение	
5. Развитие слухового внимания детей и сознательного восприятия речи.	5. Воспитание общего и речевого поведения детей, включая работу по развитию слухового внимания.
6. Развитие зрительной, слуховой, вербальной памяти.	6. Расширение кругозора детей.
7. Обучение детей процессам анализа, синтеза, сравнения предметов по их составным частям, признакам, действиям.	7. Развитие представлений детей о времени и пространстве, форме, величине и цвете предметов (сенсорное воспитание детей).
8. Развитие подвижности речевого аппарата, речевого дыхания и на этой основе работа по коррекции звукопроизношения	8. Развитие подвижности речевого аппарата, речевого дыхания и на этой основе работа по коррекции звукопроизношения
9. Развитие фонематического восприятия детей.	9. Выполнение заданий и рекомендаций логопеда
10. Обучение детей процессам звуко-слогового анализа и синтеза слов, анализа предложений.	10. Закрепление речевых навыков, усвоенных детьми на логопедических занятиях.
11. Развитие восприятия ритмико-слоговой структуры слова.	11. Развитие восприятия ритмико-слоговой структуры слова.
12. Формирование предложений разных типов в речи детей по моделям, демонстрации действий, вопросам, по картине и по ситуации.	12. Контроль за речью детей по рекомендации логопеда, тактичное исправление ошибок.
13. Подготовка к овладению диалогической формой общения.	13. Развитие диалогической речи детей через использование подвижных, речевых, настольно-печатных игр, сюжетно-ролевых и игр-драматизаций, театрализованной деятельности детей, поручений соответствии с уровнем развития детей.
14. Развитие умения объединять предложения в короткий рассказ, составлять рассказы - описания, рассказы по картинкам, сериям картинок, пересказы на основе материала занятий воспитателя для закрепления его работы.	14. Формирование навыка составления короткого рассказа, пересказа.

2.3.3. Особенности развивающей предметно-пространственной среды

Для развития индивидуальности каждого ребенка с учетом его возможностей, уровня активности и интересов, реализации задач АОП ДО при проектировании РППС соблюдается ряд базовых требований:

- 1) для содержательного насыщения среды должны быть: средства обучения (в том числе технические и информационные), материалы (в том числе расходные), инвентарь, игровое, спортивное и оздоровительное оборудование, которые позволяют обеспечить игровую, познавательную, исследовательскую и творческую активности всех категорий детей, экспериментирование с материалами; двигательную активность, в том числе развитие крупной и мелкой моторики, участие в подвижных играх и соревнованиях; эмоциональное благополучие детей во взаимодействии с предметно-пространственным окружением; возможность самовыражения детей;
- 2) РППС может трансформироваться в зависимости от образовательной ситуации, в том числе меняющихся интересов, мотивов и возможностей детей;
- 3) в РППС заложена функция полифункциональности, которая обеспечивает возможность разнообразного использования составляющих РППС (например, детской мебели, матов, мягких модулей, ширм, в том числе природных материалов) в разных видах детской активности;
- 4) обеспечивается функция доступности воспитанников к играм, игрушкам, материалам, пособиям, обеспечивающим все основные виды детской активности;
- 5) все элементы РППС соответствуют требованиям по обеспечению надежности и безопасности их использования, таким как санитарно-эпидемиологические правила и нормативы и правила пожарной безопасности, а также правила безопасного пользования Интернетом.

Обстановка, созданная в групповом помещении и кабинете учителя - логопеда, уравнивает эмоциональный фон каждого ребенка, способствует его эмоциональному благополучию. Наполнение развивающих центров и в групповом помещении, и в кабинете учителя-логопеда соответствует изучаемой лексической теме и только что пройденной лексической теме, а это значит, что каждую неделю наполнение развивающих центров частично обновляется. Особое внимание уделено оформлению предметно-пространственной среды на прогулочном участке. Предметно-пространственная среда прогулочного участка обеспечивает возможности для развития, познавательной, игровой, двигательной активности детей.

При проектировании РППС учитывают необходимость создания целостности образовательного процесса в заданных ФГОС ДО образовательных областях: социально-коммуникативной, познавательной, речевой, художественно-эстетической и физической.

2.3.4. Проведение групповых и индивидуальных коррекционных занятий

Задачи развития речи и коррекции её недостатков, работа над коррекцией психических функций, которые являются приоритетными для всех обучающихся групп компенсирующей и комбинированной направленности, реализуются на подгрупповых и индивидуальных занятиях.

Проводятся фронтальные, индивидуальной и подгрупповой занятия.

В первую и во вторую половину дня проводятся занятия с воспитателями, с учителем-логопедом, индивидуальная работа по заданию учителя-логопеда. Учитель-логопед проводит занятия по развитию речи, формированию звукопроизношения, развитию лексико-грамматической стороны речи, связной речи и подготовке к обучению грамоте.

Воспитатели проводят занятия по ознакомлению с окружающим, изобразительности, конструированию и ручному труду. Они закрепляют приобретенные детьми знания, отрабатывают умения до автоматизации навыков, интегрируя коррекционные цели и содержание в повседневную жизнь детей (в игровую и трудовую деятельность), в содержание других занятий (изобразительная деятельность, наблюдения за окружающим), а также в режимные моменты.

Содержание коррекционно-развивающей деятельности строится с учетом ведущих линий развития ребенка и обеспечивает интеграцию речевого, познавательного,

экологического, художественно-эстетического развития ребенка. Реализация этой установки обеспечивается гибким применением традиционных и нетрадиционных средств развития (артикуляционной, пальчиковой и дыхательной гимнастики, физио-, фито-, аромо-, музыкотерапии, логоритмики и т.д.).

Работа ведётся строго по графику в соответствии с учебным планом и с учётом индивидуальных особенностей обучающихся.

2.3.5. Структурные компоненты образовательной деятельности по профессиональной коррекции нарушений развития детей с ТНР и алгоритм ее разработки

Программа коррекции включает в себя взаимосвязанные модули (направления). Данные модули отражают её основное содержание:

1. Диагностический модуль. Работа того модуля направлена на выявление недостатков в речевом развитии и особых образовательных потребностей детей с ТНР.

2. Коррекционно-развивающий модуль включает направления:

- развитие коммуникативной деятельности;
 - преодоление речевого недоразвития и формирование языковых средств и связной речи;
- подготовка к обучению грамоте, предупреждение нарушений чтения и письма.

3. Социально-педагогический модуль ориентирован на работу с родителями и разработку вопросов преемственности в работе педагогов детского сада и школы.

4. Консультативно-просветительский модуль предполагает расширение сферы профессиональной компетентности педагогов, повышение их квалификации в целях реализации АОП по работе с детьми с ТНР.

2.3.6. Специальные образовательные программы и методы, специальные методические пособия и дидактические материалы

В ДОО созданы специальные социально-психологические условия для успешного развития личности ребёнка с ТНР. Коррекционно – развивающая работа строится на основе АОП, рабочих программ специалистов.

Учебно-дидактический материал, специальные методические пособия, учебно-игровые и дидактические материалы, мультимедийные, аудио и видео материалы коллективного и индивидуального пользования систематизированы по следующим разделам:

Развитие речи и коррекция её недостатков.

Альбомы, инструментарий для логопедического обследования.

Демонстрационные материалы по лексическим темам.

Подготовка к обучению грамоте.

Развитие познавательных психических процессов.

Совершенствование мелкой и общей моторики. Информационные технологии: компьютерные игры.

Педагоги используют в работе практические, наглядные и словесные методы.

Практический: игры и упражнения на координацию движений, развитие эмоций, закрепление произносительных умений и навыков.

Наглядные: дидактические игры, рассматривание иллюстраций, слайдов к сказкам, образец.

Словесные: речевые игры, рассказывание сказки, рассказов, беседы, лексико – грамматические упражнения, речевые ситуации.

Иновационные педагогические технологии

Название технологии	Авторы Цель	Особенности использования педагогической технологии
Технология «Метод проектов»	Авторы: Дж.Дьюи, У.Килпатрк, С.Т.Шацкий <u>Цель:</u> направление учебно-познавательной деятельности воспитанников на определенный и запланированный результат, который получается при решении той или иной теоретически или практически значимой проблемы.	Особенностью проектной деятельности в специализированных группах для детей с ЗПР является то, что дети еще не могут самостоятельно найти противоречия в окружающем, сформулировать проблему, определить цель (замысел). Поэтому в воспитательно-образовательном процессе ДОО проектная деятельность носит характер сотрудничества, в котором принимают участие дети и педагоги ДОО, а также вовлекаются родители.
Игровая технология	Авторы: О.В. Дыбина <u>Цель:</u> создание полноценной мотивационной основы для формирования	У детей с ЗПР слабо выражена игровая мотивация. Игровые технологии помогают детям с ЗПР раскрепоститься, проявлять уверенность в себе, помогают легче усваивать материал любой сложности. В работе с детьми с задержкой психического развития используются: - игры и упражнения, формирующие умение выделять основные, характерные признаки предметов, сравнивать, сопоставлять их; - группы игр на обобщение предметов по определенным признакам; - группы игр, в процессе которых у дошкольников развивается умение отличать реальные явления от нереальных; - группы игр, воспитывающих умение владеть собой, быстроту реакции на слово, фонематический слух, смекалку и др.
Технология развивающих игр	Автор: Б.П. Никитина <u>Цель:</u> развитие творческих способностей, воображения и символической функции сознания детей, что создает условия для опережающего развития способностей детей.	Ребенку с ЗПР педагог предоставляет максимальную степень свободы, организуя предметную среду, оснащенную развивающими играми, привлекает внимание детей к играм собственным примером. В процессе взрослый выступает в роли консультанта, создавая ситуацию непринужденного общения по поводу заданий, проблемных ситуаций, предлагаемых в игре. В работе с детьми с ЗПР используются: показ способа действия (после выполнения задания), проблемная ситуация, вхождение в воображаемую ситуацию, принятие роли и выполнение действий в соответствии с принятой ролью.
Информационно-коммуникативные технологии (мультимедийные презентации)	<u>Цель:</u> обновление и повышение эффективности образовательного процесса	Мультимедийные презентации в работе с детьми с ЗПР позволяют: - повысить познавательную активность детей, активизировать их внимание; - повысить наглядность материала; - разнообразить содержание материала; - разнообразить формы подачи материала.

<p>Технологии наглядного моделирования</p>	<p>Авторы: Леон Лоренсо С., Л.И.Хализеева, Н.М. Ветрова, Е.Л. Агаева, Ю.Ф. Гаркуша, Д.Б. Эльконин, Л.Е. Журова. <u>Цель:</u> обеспечение успешного освоения детьми особенностей объектов природы, окружающего мира, их структуры, связей и отношениях, существующих между ними, развитие речевых возможностей детей через использование системы специально подобранных наглядных моделей.</p>	<p>Метод наглядного моделирования используется:</p> <ul style="list-style-type: none"> - в развитии фонематического восприятия (символов, звуков, предметные картинки, схема слова, ребусы); - в формировании умений детей конструировать предложения (пиктограммы, схемы предложения); - в развитии связной речи (опорные графические схемы для пересказа, серии картин); - в формировании представлений о мире природы (схемы описания предметов, животных, птиц, символы времен года, природных явлений, картинно-графические планы в виде пиктограмм и картинок); - в развитии мышления и восприятия детей средствами конструктивной деятельности (рисунки, графические схемы построек из деревянного конструктора, палочек); - в развитии математических представлений (блоки Дьенеша, числовые фигуры и др.).
<p>Здоровьесберегающие технологии</p>	<p><u>Цель:</u> обеспечение и поддержание здоровья воспитанников на высоком уровне, формирование осознанного отношения ребенка к своему здоровью, формирование умения поддерживать свое здоровье, улучшение и сохранение соматических показателей здоровья дошкольников.</p>	<p>Технологии сохранения и стимулирования здоровья:</p> <ul style="list-style-type: none"> - динамические паузы (физминутки), подвижные и спортивные игры, пальчиковая гимнастика, гимнастика для глаз, дыхательная гимнастика, гимнастика пробуждения. <p>Технология обучения ЗОЖ:</p> <ul style="list-style-type: none"> - физкультурные занятия, проблемно-игровые, коммуникативные игры, самомассаж.
<p>Игровой набор «Дары Фребеля»</p>	<p>Автор: Ф. Фребель. <u>Цель:</u> решение обучающих, коррекционно – развивающих задач через все виды детской деятельности детей дошкольного возраста, а также игровую, познавательную, исследовательскую и творческую активность. Развитие и совершенствование ключевых компетенций ребенка в каждой области.</p>	<p>Комплект методических пособий по работе с игровым набором дидактического материала «Дары Фребеля» предназначен для воспитателей, психологов, логопедов, дефектологов. Дидактические игры различаются по обучающему содержанию, познавательной деятельности детей, игровым действиям и правилам, организации и взаимоотношениям детей, по роли педагога. При использовании дидактического материала «Дары Фребеля», у детей развиваются социальные и коммуникативные умения, мелкая моторика, познавательно-исследовательская деятельность и логические способности; формируются элементарные математические умения.</p>

2.4. Программа воспитания в соответствии с ФОП

Пояснительная записка

Рабочая программа воспитания (далее – Программа) определяет содержание и организацию воспитательной работы на уровне дошкольного образования в СП «Детский сад Умка» ГБОУ СОШ №1 города Похвистнево (далее - ДОО).

Программа воспитания основана на воплощении национального воспитательного идеала, который понимается как высшая цель образования, нравственное (идеальное) представление о человеке.

Под воспитанием понимается деятельность, направленная на развитие личности, создание условий для самоопределения и социализации обучающихся на основе социокультурных, духовно-нравственных ценностей и принятых в российском обществе правил и норм поведения в интересах человека, семьи, общества и государства, формирование у обучающихся чувства патриотизма, гражданственности, уважения к памяти защитников Отечества и подвигам Героев Отечества, закону и правопорядку, человеку труда и старшему поколению, взаимного уважения, бережного отношения к культурному наследию и традициям многонационального народа Российской Федерации, природе и окружающей среде ([Пункт 2](#) статьи 2 Федерального закона от 29 декабря 2012 г. № 273-ФЗ "Об образовании в Российской Федерации" (Собрание законодательства Российской Федерации, 2012, № 53, ст. 7598; 2020, № 31, ст. 5063).

Основу воспитания на всех уровнях, начиная с дошкольного, составляют традиционные ценности российского общества. Традиционные ценности - это нравственные ориентиры, формирующие мировоззрение граждан России, передаваемые от поколения к поколению, лежащие в основе общероссийской гражданской идентичности и единого культурного пространства страны, укрепляющие гражданское единство, нашедшие свое уникальное, самобытное проявление в духовном, историческом и культурном развитии многонационального народа России. ([Пункт 4](#) Основ государственной политики по сохранению и укреплению традиционных российских духовнонравственных ценностей, утвержденных [Указом Президента Российской Федерации от 9 ноября 2022 г. № 809](#) (Собрание законодательства Российской Федерации, 2022, № 46, ст. 7977).

Программа воспитания предусматривает приобщение детей к традиционным ценностям российского общества - жизнь, достоинство, права и свободы человека, патриотизм, гражданственность, служение Отечеству и ответственность за его судьбу, высокие нравственные идеалы, крепкая семья, созидательный труд, приоритет духовного над материальным, гуманизм, милосердие, справедливость, коллективизм, взаимопомощь и взаимоуважение, историческая память и преемственность поколений, единство народов России. ([Пункт 5](#) Основ государственной политики по сохранению и укреплению традиционных российских духовнонравственных ценностей, утвержденных [Указом Президента Российской Федерации от 9 ноября 2022 г. № 809](#) (Собрание законодательства Российской Федерации, 2022, № 46, ст. 7977).

Вся система ценностей российского народа находит отражение в содержании воспитательной работы ДОО, в соответствии с возрастными особенностями детей.

Ценности Родина и природа лежат в основе патриотического направления воспитания.

Ценности милосердие, жизнь, добро лежат в основе духовно-нравственного направления воспитания

Ценности человек, семья, дружба, сотрудничество лежат в основе социального направления воспитания.

Ценность познание лежит в основе познавательного направления воспитания.

Ценности жизнь и здоровье лежат в основе физического и оздоровительного направления воспитания.

Ценность труд лежит в основе трудового направления воспитания.

Ценности культура и красота лежат в основе эстетического направления воспитания.

Целевые ориентиры воспитания следует рассматривать как возрастные характеристики возможных достижений ребенка, которые коррелируют с портретом выпускника ДОО и с традиционными ценностями российского общества.

С учетом особенностей социокультурной среды, в которой воспитывается ребенок, в программе воспитания находит отражение взаимодействие всех субъектов воспитательных отношений. Реализация Программы воспитания предполагает социальное партнерство ДОО с другими учреждениями образования и культуры (музеи, театры, библиотеки, и другое), в том числе системой дополнительного образования детей.

Структура Программы воспитания включает три раздела: целевой, содержательный и организационный.

1. Целевой раздел Программы воспитания

а) Цель воспитания ДОО

Общая цель воспитания в ДОО - личностное развитие каждого ребенка с учетом его индивидуальности и создание условий для позитивной социализации детей на основе традиционных ценностей российского общества, что предполагает:

- формирование первоначальных представлений о традиционных ценностях российского народа, социально приемлемых нормах и правилах поведения;
- формирование ценностного отношения к окружающему миру (природному и социокультурному), другим людям, самому себе;
- становление первичного опыта деятельности и поведения в соответствии с традиционными ценностями, принятыми в обществе нормами и правилами.

б) Задачи воспитания ДОО:

- содействовать развитию личности, основанному на принятых в обществе представлениях о добре и зле, должном и недопустимом;
- способствовать становлению нравственности, основанной на духовных отечественных традициях, внутренней установке личности поступать согласно своей совести;
- создавать условия для развития и реализации личностного потенциала ребенка, его готовности к творческому самовыражению и саморазвитию, самовоспитанию;
- осуществлять поддержку позитивной социализации ребенка посредством проектирования и принятия уклада, воспитывающей среды, создания воспитывающих общностей.

в) Направления воспитания

• Патриотическое направление воспитания

Цель патриотического направления воспитания - содействовать формированию у ребенка личностной позиции наследника традиций и культуры, защитника Отечества и творца (созидателя), ответственного за будущее своей страны.

Ценности - Родина и природа лежат в основе патриотического направления воспитания. Чувство патриотизма возникает у ребенка вследствие воспитания у него нравственных качеств, интереса, чувства любви и уважения к своей стране - России, своему краю, малой родине, своему народу и народу России в целом (гражданский патриотизм), ответственности, ощущения принадлежности к своему народу.

Патриотическое направление воспитания базируется на идее патриотизма как нравственного чувства, которое вырастает из культуры человеческого бытия, особенностей образа жизни и ее уклада, народных и семейных традиций.

Работа по патриотическому воспитанию предполагает: формирование "патриотизма наследника", испытывающего чувство гордости за наследие своих предков (предполагает приобщение детей к истории, культуре и традициям нашего народа: отношение к труду, семье, стране и вере); "патриотизма защитника", стремящегося сохранить это наследие (предполагает развитие у детей готовности преодолевать трудности ради своей семьи, малой родины); "патриотизма созидателя и творца", устремленного в будущее, уверенного в благополучии и процветании своей Родины (предполагает конкретные каждодневные дела, направленные,

например, на поддержание чистоты и порядка, опрятности и аккуратности, а в дальнейшем - на развитие всего своего населенного пункта, района, края, Отчизны в целом).

Таблица 32

Формы и содержание деятельности

Виды	Формы деятельности	Содержание деятельности
Совместная деятельность с учетом видов деятельности по ФГОС ДО (п. 2.7)	На уровне ДОО: Праздник, в том числе спортивный Творческая мастерская Литературная гостиная КВН Викторина Конкурс Фестиваль проектов	Деятельность педагогов направлена на: - создание условий для воспитания у детей активной гражданской позиции, гражданской ответственности, основанной на традиционных культурных, духовных и нравственных ценностях российского общества; - развитие культуры межнационального общения; - формирование представлений о дружбе, равенстве, взаимопомощи народов; - воспитание уважительного отношения к национальному достоинству людей, их чувствам; - развитие правовой культуры детей; - формирование у детей патриотизма, чувства гордости за свою Родину; - формирование любви культурному наследию своего народа; - развитие у подрастающего поколения уважении к таким символам государства, как герб, флаг, гимн Российской Федерации, к историческим символам и памятникам Отечества.
	На уровне группы: Экскурсия, в том числе виртуальная Беседа НОД Социальная акция День добрых дел Игра (сюжетно-ролевая игра, дидактическая) Мини-музей Проект Литературная гостиная Детский досуг Просмотр мультимедийных фильмов и видеороликов Театральная гостиная Музыкальная гостиная	

• **Духовно-нравственное направление воспитания**

Цель духовно-нравственного направления воспитания - формирование способности к духовному развитию, нравственному самосовершенствованию, индивидуально-ответственному поведению.

Ценности - жизнь, милосердие, добро лежат в основе духовно-нравственного направления воспитания.

Духовно-нравственное воспитание направлено на развитие ценностно-смысловой сферы дошкольников на основе творческого взаимодействия в детско-взрослой общности, содержанием которого является освоение социокультурного опыта в его культурно-историческом и личностном аспектах.

Таблица 33

Формы и содержание деятельности

Виды	Формы деятельности	Содержание деятельности
Совместная деятельность с учетом видов деятельности по ФГОС ДО (п.2.7)	На уровне ДОО: Праздники (например, традиционные «Рождество» и «Пасха»). КВН	Деятельность педагогов направлена на: - осознание и привитие народной культуры и традиций; - раскрытие духовной и нравственной одарённости ребёнка, его способностей и

	Викторина Конкурс	талантов; - гармоничное, позитивное и гуманистическое развитие личности ребёнка; - формирование гражданского самосознания, доброжелательного отношения к окружающему миру и людям; - одухотворение жизненного пространства ребёнка; - защита и укрепление физического, психического и духовного здоровья ребёнка; - формирование опыта духовно-нравственного поведения.
	На уровне группы: Беседы на нравственные темы. Образовательные проекты. Слушание аудиозаписей (детские православные песни и сказки). Просмотр видеофильмов (притчи). Рассматривание книжных иллюстраций и фотографий. Продуктивная деятельность.	

• **Социальное направление воспитания**

Цель социального направления воспитания - формирование ценностного отношения детей к семье, другому человеку, развитие дружелюбия, умения находить общий язык с другими людьми.

Ценности - семья, дружба, человек и сотрудничество лежат в основе социального направления воспитания.

В дошкольном детстве ребенок начинает осваивать все многообразие социальных отношений и социальных ролей. Он учится действовать сообща, подчиняться правилам, нести ответственность за свои поступки, действовать в интересах других людей. Формирование ценностно-смыслового отношения ребенка к социальному окружению невозможно без грамотно выстроенного воспитательного процесса, в котором проявляется личная социальная инициатива ребенка в детско-взрослых и детских общностях.

Важной составляющей социального воспитания является освоение ребенком моральных ценностей, формирование у него нравственных качеств и идеалов, способности жить в соответствии с моральными принципами и нормами и воплощать их в своем поведении. Культура поведения в своей основе имеет глубоко социальное нравственное чувство - уважение к человеку, к законам человеческого общества. Конкретные представления о культуре поведения усваиваются ребенком вместе с опытом поведения, с накоплением нравственных представлений, формированием навыка культурного поведения.

Таблица 34

Формы и содержание деятельности

Виды	Формы деятельности	Содержание деятельности
Совместная деятельность с учетом видов деятельности по ФГОС ДО (п.2.7)	На уровне ДОО: Фольклорные праздники Организация выставок Конкурсы Социальные акции Кружковая работа	Деятельность педагога направлена на: - формирование у ребенка представлений о добре и зле, позитивного образа семьи с детьми, ознакомление с распределением ролей в семье, образами дружбы в фольклоре и детской литературе, примерами сотрудничества и взаимопомощи людей в различных видах деятельности (на материале истории России, ее героев), милосердия и заботы; - анализ поступков самих детей в группе в различных ситуациях; - приобщение к общечеловеческим ценностям; - формирование навыков, необходимых для полноценного существования в обществе: эмпатии (сопереживания), коммуникабельности, заботы, ответственности, сотрудничества, умения договариваться, умения соблюдать правила. - становление желания принять участие в традициях города и горожан, социальных акциях,
	На уровне группы: Ситуации общения НОД Тематические проекты Сюжетно-ролевые игры Беседа ЧХЛ Рассматривание Проблемная ситуация Педагогическая Ситуация Наблюдение Экскурсия Праздники	

	Досуги Просмотр и анализ мультфильмов, видеофильмов Создание коллекций Организация выставок Слушание музыки	связанных с историко-патриотическими событиями жизни города; - развитие чувства гордости, бережного отношения к родному городу; - воспитание уважения к знаменитым горожанам прошлого и современности через ознакомление с их жизнью и творчеством; - формирование эмоционального отклика на своеобразие произведений устного народного творчества, богатство и красочность народного языка; - воспитание нравственных, патриотических чувств;
Индивидуальная деятельность	Игра Беседа Рассматривание Проблемная ситуация Педагогическая ситуация Наблюдение Поручение и задание Обсуждение	- воспитание интереса к народному искусству, его необходимости и ценности, уважение к труду и таланту мастеров.
Самостоятельная деятельность	Игры Рассматривание художественной литературы Слушание музыки Продуктивная деятельность	

• **Познавательное направление воспитания**

Цель познавательного направления воспитания - формирование ценности познания.

Ценность - познание лежит в основе познавательного направления воспитания.

В ДОО проблема воспитания у детей познавательной активности охватывает все стороны воспитательного процесса и является неременным условием формирования умственных качеств личности, самостоятельности и инициативности ребенка. Познавательное и духовно-нравственное воспитание должны осуществляться в содержательном единстве, так как знания наук и незнание добра ограничивает и деформирует личностное развитие ребенка.

Значимым является воспитание у ребенка стремления к истине, становление целостной картины мира, в которой интегрировано ценностное, эмоционально окрашенное отношение к миру, людям, природе, деятельности человека.

Таблица 35

Формы и содержание деятельности

Виды	Формы деятельности	Содержание деятельности
Совместная деятельность с учетом видов деятельности по ФГОС ДО (п.2.7)	На уровне ДОО: Досуги, развлечения, Социальные акции День добрых дел Фестиваль проектов Квест-игры Спектакли Конкурсы Выставки	На основе ООП ДО и в соответствии Стратегией развития воспитания в РФ деятельность педагогов направлена на: - развитие любознательности, формирование Опыта познавательной инициативы; - формирование ценностного отношения к взрослому как источнику знаний; - приобщение ребенка к культурным способам познания (книги, интернет- источники, дискуссии и др.). - на воспитание бережного отношения к вещам,

	На уровне группы: Ситуации общения и накопления положительного социально--эмоционального опыта ОД Социальные акции Проектно-тематическая деятельность День добрых дел Опыты и эксперименты Игры (дидактические, ролевые, словесные) Детский досуг, развлечение Конкурсы Выставки Просмотр презентаций, видеофильмов, видеороликов о природе Мини-музеи (коллекции)	знать об их вторичном использовании.
Индивидуальная деятельность	Игры (дидактические, словесные, сюжетные, компьютерные) Задания, поручение Беседы Проекты	
Самостоятельная деятельность	Игры Рассматривание художественной литературы Слушание музыки Продуктивная деятельность	

• **Физическое и оздоровительное направление воспитания**

Цель физического и оздоровительного воспитания - формирование ценностного отношения детей к здоровому образу жизни, овладение элементарными гигиеническими навыками и правилами безопасности.

Ценности - жизнь и здоровье лежит в основе физического и оздоровительного направления воспитания.

Физическое и оздоровительное направление воспитания основано на идее охраны и укрепления здоровья детей, становления осознанного отношения к жизни как основоположной ценности и здоровью как совокупности физического, духовного и социального благополучия человека.

Таблица 36

Формы и содержание деятельности

Виды	Формы деятельности	Содержание деятельности
Совместная деятельность с учетом видов деятельности по ФГОС ДО (п.2.7.)	На уровне ДОО: Активный отдых (праздники, развлечения, спортивные соревнования, подвижные игры, эстафеты, экскурсии, походы) в т.ч. с участием	Деятельность педагога направлена на: - воспитание культурно-гигиенических навыков при приеме пищи, умывании, пользовании предметами индивидуального назначения; - воспитание у детей навыков самостоятельности в одевании и раздевании;

	<p>родителей. Социально-педагогические акции в т.ч. с участием родителей. Дни здоровья в т.ч. с участием родителей.</p> <p>На уровне группы: Активный отдых (праздники, развлечения, спортивные соревнования, подвижные игры, эстафеты, экскурсии, походы) в т.ч. с участием родителей. Дидактические игры (з/с направленность). Проекты в т.ч. с участием родителей. Беседы, чтение художественной литературы. Физкультурно - оздоровительные мероприятия в режиме дня - (утренняя гимнастика, корригирующая гимнастика, закаливающие процедуры, физминутки, физкультурные упражнения на прогулке). Просмотр и обсуждение видеоклипов, отрывков из мультфильмов. Реализация ДОП физкультурно-спортивной направленности (спортивно-технической; социально-педагогической)</p>	<p>- умении аккуратно складывать одежду; застегивать молнию, пуговицу, завязывать шнурки; помогать друг другу;</p> <p>- воспитание умения обращать внимание на свой внешний вид; самостоятельно</p> <p>- устранять беспорядок в одежде, в причёске, пользуясь зеркалом, расческой;</p> <p>- формирование и закрепление у детей полезных привычек, способствующих хорошему самочувствию, бодрому настроению и усвоению ценностей здорового образа жизни;</p> <p>- развитие в детской среде культуры здорового питания;</p> <p>- создание условий для формирования навыков выполнения основных движений, удовлетворения потребности детей в двигательной активности;</p> <p>- побуждение детей к проявлению морально – волевых качеств при выполнении физических упражнений, в подвижных играх, эстафетах и соревнованиях: настойчивости в преодолении трудностей при достижении цели, взаимопомощи, сотрудничества, ответственности;</p> <p>- выделение в группе компонентов (центров) развивающей предметно- пространственной среды</p>
Индивидуальная деятельность	Беседы, игры- упражнения, дидактические игры (з/с направленность)	
Самостоятельная деятельность	Игры Двигательная деятельность	

• **Трудовое направление воспитания**

Цель трудового воспитания - формирование ценностного отношения детей к труду, трудолюбию и приобщение ребенка к труду.

Ценность - труд лежит в основе трудового направления воспитания.

Трудовое направление воспитания направлено на формирование и поддержку привычки к трудовому усилию, к доступному напряжению физических, умственных и нравственных сил для решения трудовой задачи; стремление приносить пользу людям. Повседневный труд постепенно приводит детей к осознанию нравственной стороны труда. Самостоятельность в выполнении трудовых поручений способствует формированию ответственности за свои действия.

Таблица 37

Формы и содержание деятельности

Виды	Формы деятельности	Содержание деятельности
Совместная деятельность с учетом видов	На уровне ДОО: Игровой чемпионат по ранней профориентации	Деятельность педагогов направлена на: -воспитание у детей уважения к труду и людям труда, трудовым достижениям;

деятельности поФ ГОС ДО (п.2.7)	Квест-игры Праздники Творческая мастерская Литературная гостиная Субботник КВН Викторина Конкурс Фестиваль проектов	- формирование у детей потребности трудиться, добросовестного, ответственного и творческого отношения разным видам трудовой деятельности, включая обучение и выполнение домашних обязанностей; - формирование установок к различным видам труда и творчества; - развитие навыков совместной работы, умения работать самостоятельно, мобилизуя необходимые ресурсы, правильно оценивая смысл и последствия своих и действий
	На уровне группы: Экскурсия, в том числе виртуальная Беседа НОД Игра (сюжетно-ролевая игра, дидактическая) Мини-музей о профессиях Проект Литературная гостиная Развлечение Просмотр мультимедийных фильмов, видеороликов	
Индивидуальная деятельность	Беседа Игра. Индивидуальное поручение	
Самостоятельная деятельность	Игры. Рассматривание художественной литературы. Продуктивная деятельность	

- **Эстетическое направление воспитания**

Цель эстетического направления воспитания - способствовать становлению у ребенка ценностного отношения к красоте.

Ценности - культура, красота, лежат в основе эстетического направления воспитания.

Эстетическое воспитание направлено на воспитание любви к прекрасному в окружающей обстановке, в природе, в искусстве, в отношениях, развитие у детей желания и умения творить. Эстетическое воспитание через обогащение чувственного опыта и развитие эмоциональной сферы личности влияет на становление нравственной и духовной составляющих внутреннего мира ребенка. Искусство делает ребенка отзывчивее, добрее, обогащает его духовный мир, способствует воспитанию воображения, чувств. Красивая и удобная обстановка, чистота помещения, опрятный вид детей и взрослых содействуют воспитанию художественного вкуса.

Таблица 38

Формы и содержание деятельности

Виды	Формы деятельности	Содержание деятельности
Совместная деятельность с учетом видов деятельности поФ ГОС ДО (п.2.7)	На уровне ДОО: Фольклорные праздники Физкультурные и спортивные досуги Организация выставок Конкурсы Концерты Социальные акции	Деятельность педагогов направлена на: - привитие интереса и любви к народному творчеству, национальному прикладному искусству, народным промыслам и ремёслам, обычаям и традициям; - воспитание уважения к культуре своего народа; - приобщение к общечеловеческим ценностям; - формирование интереса к родному городу, его

	Кружковая работа	достопримечательностям, событиям прошлого и настоящего; - развитие эмоциональной отзывчивости на красоту природы и архитектуры своей малой родины; - становление желания принять участие в традициях города и горожан, социальных акциях, связанных с историко-патриотическими событиями жизни города; - развитие чувства гордости, бережного отношения к родному городу; - воспитание уважения к знаменитым горожанам прошлого и современности через ознакомление с их жизнью и творчеством; - формирование эмоционального отклика на своеобразие произведений устного народного творчества, богатство и красочность народного языка; - воспитание нравственных, патриотических чувств; - формирование положительного отклика на народную декоративную роспись, промыслы; - приобщение ко всем видам национального искусства: сказки, музыка, пляски; - воспитание интереса к народному искусству, его необходимости и ценности, уважение к труду и таланту мастеров.
	На уровне группы: Ситуации общения НОД Тематические проекты Игры Беседа ЧХЛ Рассматривание Проблемная ситуация Педагогическая ситуация Наблюдение Экскурсия Праздники досуги Просмотр и анализ мультфильмов, видеофильмов Создание коллекций Организация выставок Слушание музыки	
Индивидуальная деятельность	Игра Беседа Рассматривание Проблемная ситуация Педагогическая ситуация Наблюдение Поручение и задание Обсуждение	
Самостоятельная деятельность	Игры Рассматривание художественной литературы, иллюстраций Слушание музыкальных произведений Продуктивная деятельность	

г) Целевые ориентиры Программы воспитания

Деятельность воспитателя нацелена на перспективу становления личности и развития ребенка. Поэтому планируемые результаты представлены в виде целевых ориентиров как обобщенные "портреты" ребенка к концу раннего и дошкольного возрастов.

В соответствии с ФГОС ДО оценка результатов воспитательной работы не осуществляется, так как целевые ориентиры основной образовательной программы дошкольного образования не подлежат непосредственной оценке, в том числе в виде педагогической диагностики (мониторинга), и не являются основанием для их формального сравнения с реальными достижениями детей.

Таблица 39

Целевые ориентиры воспитания детей раннего возраста (к трем годам)

Направление воспитания	Ценности	Целевые ориентиры
Патриотическое	Родина, природа	Проявляющий привязанность к близким людям, бережное отношение к живому
Духовно нравственное	Жизнь, милосердие, добро	Способный понять и принять, что такое "хорошо" и "плохо". Проявляющий сочувствие, доброту.
Социальное	Человек, семья,	Испытывающий чувство удовольствия в случае одобрения и

	дружба, сотрудничество	чувство огорчения в случае неодобрения со стороны взрослых. Проявляющий интерес к другим детям и способный бесконфликтно играть рядом с ними. Проявляющий позицию "Я сам!". Способный к самостоятельным (свободным) активным действиям в общении.
Познавательное	Познание	Проявляющий интерес к окружающему миру. Любознательный, активный в поведении и деятельности.
Физическое и оздоровительное	Здоровье, жизнь	Понимающий ценность жизни и здоровья, владеющий основными способами укрепления здоровья - физическая культура, закаливание, утренняя гимнастика, личная гигиена, безопасное поведение и другое; стремящийся к сбережению и укреплению собственного здоровья и здоровья окружающих. Проявляющий интерес к физическим упражнениям и подвижным играм, стремление к личной и командной победе, нравственные и волевые качества.
Трудовое	Труд	Поддерживающий элементарный порядок в окружающей обстановке. Стремящийся помогать старшим в доступных трудовых действиях. Стремящийся к результативности, самостоятельности, ответственности в самообслуживании, в быту, в игровой и других видах деятельности (конструирование, лепка, художественный труд, детский дизайн и другое).
Эстетическое	Культура и красота	Проявляющий эмоциональную отзывчивость на красоту в окружающем мире и искусстве. Способный к творческой деятельности (изобразительной, декоративно-оформительской, музыкальной, словесноречевой, театрализованной и другое).

Таблица 40

Целевые ориентиры воспитания детей на этапе завершения освоения программы

Направления воспитания	Ценности	Целевые ориентиры
Патриотическое	Родина, природа	Любящий свою малую родину и имеющий представление о своей стране - России, испытывающий чувство привязанности к родному дому, семье, близким людям.
Духовно нравственное	Жизнь, милосердие, добро	Различающий основные проявления добра и зла, принимающий и уважающий традиционные ценности, ценности семьи и общества, правдивый, искренний, способный к сочувствию и заботе, к нравственному поступку. Способный не оставаться равнодушным к чужому горю, проявлять заботу; Самостоятельно различающий основные отрицательные и положительные человеческие качества, иногда прибегая к помощи взрослого в ситуациях морального выбора.
Социальное	Человек, семья,	Проявляющий ответственность за свои действия и поведение;

	дружба, сотрудничество	принимающий и уважающий различия между людьми. Владеющий основами речевой культуры. Дружелюбный и доброжелательный, умеющий слушать и слышать собеседника, способный взаимодействовать со взрослыми и сверстниками на основе общих интересов и дел.
Познавательное	Познание	Любознательный, наблюдательный, испытывающий потребность в самовыражении, в том числе творческом. Проявляющий активность, самостоятельность, инициативу в познавательной, игровой, коммуникативной и продуктивных видах деятельности и в самообслуживании. Обладающий первичной картиной мира на основе традиционных ценностей.
Физическое и оздоровительное	Здоровье, жизнь	Понимающий ценность жизни, владеющий основными способами укрепления здоровья - занятия физической культурой, закаливание, утренняя гимнастика, соблюдение личной гигиены и безопасного поведения и другое; стремящийся к сбережению и укреплению собственного здоровья и здоровья окружающих. Проявляющий интерес к физическим упражнениям и подвижным играм, стремление к личной и командной победе, нравственные и волевые качества. Демонстрирующий потребность в двигательной деятельности. Имеющий представление о некоторых видах спорта и активного отдыха.
Трудовое	Труд	Понимающий ценность труда в семье и в обществе на основе уважения к людям труда, результатам их деятельности. Проявляющий трудолюбие при выполнении поручений и в самостоятельной деятельности.
Эстетическое	Культура и красота	Способный воспринимать и чувствовать прекрасное в быту, природе, поступках, искусстве. Стремящийся к отображению прекрасного в продуктивных видах деятельности.

2. Содержательный раздел Программы воспитания

а) Уклад ДОО

Уклад, в качестве установившегося порядка жизни ДОО, определяет мировосприятие, гармонизацию интересов и возможностей совместной деятельности детских, взрослых и детско-взрослых общностей в пространстве дошкольного образования.

Уклад ДОО - это ее необходимый фундамент, основа и инструмент воспитания.

Уклад задает и удерживает ценности воспитания для всех участников образовательных отношений: руководителей ДОО, воспитателей и специалистов, вспомогательного персонала, воспитанников, родителей (законных представителей), субъектов социокультурного окружения ДОО.

Уклад – общественный договор участников образовательных отношений, опирающийся на базовые национальные ценности, содержащий традиции региона и ДОО, задающий культуру поведения сообществ, описывающий развивающую предметно-пространственную среду, деятельности и социокультурный контекст. Уклад учитывает специфику и конкретные формы организации распорядка дневного, недельного, месячного, годового циклов жизни ДОО. Уклад способствует формированию ценностей воспитания, которые разделяются всеми участниками образовательных отношений (воспитанниками, родителями, педагогами и другими сотрудниками ДОО).

- **Цель и смысл деятельности ДОО, ее миссия**

Цель деятельности ДОО:

- всестороннее формирование личности ребенка с учетом особенностей его физического, психического развития, индивидуальных возможностей и способностей,
- создание эффективной системы, обеспечивающей доступность и равенство возможностей для каждого ребенка в получении качественного дошкольного образования;
- создание оптимальных условий для реализации основной общеобразовательной программы - образовательной программы дошкольного образования в соответствии с требованиями ФГОС ФООП ДО;
- сохранение уникальности и самоценности детства, как важного этапа в общем развитии человека;
- сохранение единства образовательного пространства.

Смысл деятельности: создание условий для всестороннего развития детей и их успешной социализации.

Миссия: реализация права каждого ребенка на качественное и доступное образование, обеспечение условий для личностного развития и проживания дошкольного детства, как самоценного периода жизни, охраны и укрепления его здоровья.

Миссия ДОО определена с учетом интересов воспитанников и их родителей, сотрудников, социальных партнеров. Реализация права каждого ребенка на качественное и доступное образование, обеспечивающее равные стартовые условия для полноценного физического и психического развития детей, как основы их успешного обучения в школе.

Ценностными приоритетами детского сада, определяющими его миссию, являются:

- здоровье воспитанников детского сада: «Здоровый ребёнок – успешный ребёнок»;
- развивающая деятельность (игровая, познавательная, исследовательская, творческая): «Чем разнообразнее деятельность ребёнка, тем успешнее его развитие»;
- общение, как форма и средство развития и социализации;
- приобщение к социокультурным и общечеловеческим ценностям: «Через прекрасное – к человеческому»
- полноценное проживание ребёнком дошкольного детства - создание атмосферы эмоционального благополучия;
- сохранение единства образовательного пространства, сотрудничество с семьёй.

Философия детского сада: детский сад - территория успешности каждого:

- «У каждого ребёнка есть солнце, только не нужно его гасить!» (Сократ).
- «Каждый ребенок имеет право на уважение к себе: принять, понять, помочь».
- «Каждый ребёнок уникален, имеет право на развитие личностного потенциала».
- «Каждый ребёнок имеет право на саморазвитие, самосовершенствование в комфортной и доброжелательной атмосфере».
- «Здоровый ребёнок – успешный ребёнок».

- **Принципы жизни и воспитания ДОО**

- воспитание должно быть направлено на развитие личности и формирование творческой индивидуальности;
- воспитание должно осуществляться в соответствии с возрастными и индивидуальными особенностями воспитуемых;
- воспитание должно проходить в процессе освоения воспитанниками культуры и в соответствии с особенностями культурной среды, окружения;
- вовлечение детей при воспитании в активную сознательную развивающую деятельность;
- связь воспитания с жизнью окружающего общества, с трудом, с опытом и жизнью воспитанника;

- осуществление воспитания в коллективе и с помощью коллектива;
- опора в воспитании на положительные стороны воспитанника;
- сочетание в воспитании педагогического руководства с самостоятельностью воспитанников.

Проанализировав эти утверждения, можно сделать вывод, что воспитание должно быть направлено на развитие творческой личности, индивидуальности в процессе деятельности воспитанников по освоению культуры и на основе их возрастных и индивидуальных различий.

- **Образ ДОО, ее особенности, символика, внешний имидж**

- **Образ ДОО, ее особенности**

СП «Детский сад Умка» ГБОУ СОШ №1 города Похвистнево – это организация с многолетней историей, в которой сохраняются лучшие традиции прошлого, живет настоящее и происходит стремление к инновационному будущему. Главная особенность деятельности ДОО на современном этапе - повышение статуса игры, как основного вида деятельности детей дошкольного возраста; включение в процесс эффективных форм работы с детьми: ИКТ, проектной деятельности, игровых, проблемно-обучающих ситуаций в рамках интеграции образовательных областей.

Коллектив СП «Детский сад Умка» ГБОУ СОШ №1 города Похвистнево обладает высоким профессионализмом, компетентностью, работоспособностью, политической культурой, высокой нравственностью, умеют найти общий язык с молодыми и пожилыми людьми, детьми и родителями, квалификацией.

- **Символика СП «Детский сад Умка» ГБОУ СОШ №1 города Похвистнево**

Название нашего детского сада СП «Детский сад Умка» ГБОУ СОШ №1 города Похвистнево, Эмблема детского сада имеет форму круга, который символизирует колесо – движение вперед; внутри круга белый мишка, который олицетворяет чистую и искреннюю дружбу, когда каждый принимает другого таким, какой он есть. Маленький, добрый, белый мишка символ – преданности, упорства маленького малыша.

Девиз: «Мы - умные, мыслящие, красивые и активные ребята-дошколята».

Внешний имидж – эмоционально окрашенный образ ДОО призванный оказывать психологическое влияние на конкретные группы социума (родителей обучающихся, социальных партнеров, органов управления). Позитивный, оригинальный, отвечающий требованиям времени **имидж** повышает конкурентоспособность **ДОО** в образовательном пространстве.

Внешний (*осознаемый*) **имидж** ДОО – это восприятие **учреждения обществом (обучающимися, родителями обучающихся, инспектирующими органами и др.)**. Это все то, что можно увидеть, потрогать, услышать: название, оформление помещений и территории, **имидж персонала и т. д.** – символы, которые в сознании окружающих будут ассоциироваться с данным детским садом и вызывать определенное настроение. Первое впечатление о ДОО связано именно с этим аспектом **имиджа**.

СП «Детский сад Умка» ГБОУ СОШ №1 города Похвистнево введен в эксплуатацию с 01.01.1967года и рассчитано на 60 детей.

Расположено по адресу: 446455, Самарская область, город Похвистнево, ул. Краснопутиловская, дом 6. Наш детский сад расположен в центральной части поселка. Здание детского сада типовое, двухэтажное, На центральной стене здания висит вывеска, содержащая полное наименование ДОО, юридический и фактический адрес, режим работы.

Помещения СП «Детский сад Умка» ГБОУ СОШ №1 города Похвистнево оснащены современным специальным техническим, учебным и игровым оборудованием, разнообразными наглядными пособиями. Интерьер и развивающая предметно-пространственная среда помещений позволяют детям комфортно себя чувствовать, разумно сочетать активную деятельность со спокойными интеллектуальными играми и занятиями, располагают к дружеской беседе и релаксации.

Наглядной информации и агитации мы широко используем буклеты, мини-брошюры, в которых раскрывается какой-либо из вопросов.

Для создания и поддержания благоприятного имиджа ДОО, информирования родителей о жизни детского сада, возможности публикации официальных документов был разработан и запущен сайт ДОО. На страницах сайта имеется историческая справка о детском саду, колонка новостей, информация о педагогах, работающих в детском саду, фотографии «Фотоальбома» из жизни групп. В данном разделе мы стараемся разместить информацию, отражающую что-то новое, яркое, происходившее у ребят, а также фотографии некоторых режимных моментов. Здесь немаловажно соблюдать определенные правила и законы, охраняющие личную жизнь граждан – фотографии детей мы публикуем в Интернете на сайте только после согласования с родителями.

Следующей рубрикой сайта является информация об учебной деятельности: программах, реализуемых в ДОО. Еще одним из разделов сайта являются советы и рекомендации узких специалистов: учителя-дефектолога, учителя-логопеда, педагога-психолога,

На сайте есть гостевая книга, где любой посетитель может оставить свои отзывы.

Таким образом, сайт детского сада, выполняет немаловажную роль в формировании имиджа ДОО, так как позволяет родителям детей, в том числе тем, кто только планирует посетить наш детский сад, знать о его жизни. Последние опросы, а также отзывы в «Книге отзывов и предложений», в гостевой книге ДОО говорят о позитивном имидже детского сада.

Участок озеленен, имеет оборудованные спортивную и групповые площадки, огород, большое количество цветников, в, что позволяет расширять и углублять знания детей об окружающем мире.

Каждый педагог, сотрудник детского сада стремится поддержать благоприятный образ детского сада у каждого из его посетителей. Это выражается во внешнем виде сотрудников, наличием пейджей, доброжелательном и уважительном тоне общения с родителями, посетителями, в том числе и в телефонных разговорах. А главное – каждый из работников гордится тем, что работает именно в СП «Детский сад Умка» ГБОУ СОШ №1 города Похвистнево.

- **Отношение к воспитанникам, их родителям (законным представителям), сотрудникам и партнерам ДОО**

Воспитатель для дошкольника – первый человек после родителей, обучающий его правилам жизни в обществе, формирующий его взаимодействие в человеческом социуме. На нём лежит огромная ответственность за сегодняшнюю и будущую жизнь воспитанника, которая требует от нас с вами высокого профессионализма и педагогического такта.

Педагогический коллектив осуществляет индивидуальный подход к каждому ребенку и позицию педагога в организации жизни детей – это партнёр- партнёр. Педагоги воспринимают ребенка как равноправного партнера общения, с уважением относятся к личности и проблемам ребенка. Воспитатель включается в деятельность наравне с детьми, а ребенок добровольно присоединяется к деятельности (без психического и дисциплинарного принуждения); свободно общается и перемещается во время деятельности; каждый выполняет задание (работу) в своем темпе.

Дошкольная образовательная организация – первое образовательное учреждение, с которым вступают в контакт родители. Воспитатели непосредственно взаимодействует как с детьми, так и с родителями.

Коллектив СП «Детского сада Умка» ГБОУ СОШ №1 города Похвистнево вовлекает родителей как «участников образовательных отношений» к взаимодействию на основе доверия, сотрудничества и профессиональной поддержки на всем протяжении дошкольного детства ребенка.

Корпоративная культура помогает воспитателям, специалистам, педагогам дополнительного образования осуществлять эффективное сотрудничество, качественно решать профессиональные задачи, стимулирует процессы саморазвития и самообразования каждого сотрудника детского сада. Для формирования корпоративной культуры старшему воспитателю детского сада важно поощрять и прививать активные формы взаимодействия педагогов, обогащать их опыт позитивного решения конфликтных ситуаций, развивать умения согласовывать действия друг друга, осуществлять интерактивное взаимодействие с социальным окружением.

Социальное партнёрство в системе дошкольного образования в контексте ФГОС - система институтов и механизмов такого согласования интересов всех участников образовательного процесса, которое основано на равноправном сотрудничестве родителей, педагогов и детей.

- **Ключевые правила ДОО**

Правила включают:

- усилить внимание к личности каждого воспитанника, создать благоприятные условия для полноценного и своевременного развития детей в соответствии с их возрастными и индивидуальными особенностями и склонностями, для раскрытия и реализации способностей и творческого потенциала каждого ребенка;
- охранять и укреплять физическое и психическое здоровье детей, в том числе их эмоционального благополучия;
- обновлять содержание образования путём внедрения новых технологий, изменения структуры образовательного процесса; изменения форм и методов работы с детьми;
- создать развивающую образовательную среду, способствующая саморазвитие и самореализацию ребенка в разных видах деятельности (игровой, творческой, познавательной и исследовательской);
- обеспечить социально-личностного развитие на основе духовно-нравственных и социокультурных ценностей;
- повысить качества образования путём эффективного использования информационно-коммуникационных технологий, создать современную информационно-образовательную среду;
- создать условия для профессионального роста педагогов, развить профессиональную компетентность участников образовательного процесса, как ведущее условие реализации ФГОС и повышения качества образования;
- совершенствовать материально – техническое и программно-методическое обеспечение;
- обеспечить психолого-педагогической поддержку семьи и повысить компетентность родителей (законных представителей) в вопросах развития и образования, охраны и укрепления здоровья детей.

- **Традиции и ритуалы, особые нормы этикета ДОО**

Традиция для ДОО - это ежегодные яркие запоминающиеся события, которые весьма ценны в плане нравственной составляющей для ребенка и взрослых людей, его окружающих. Традиции как часть общественной жизни имеют свою специфику. Традиционность облегчает организацию деятельности, так как педагоги уже заранее могут распланировать совместную с родителями и детьми работу. Для детей младшего дошкольного возраста традиции становятся сюрпризом, а для детей старшего дошкольного возраста – это возможность приобрести определенный социальный опыт. Нравственный, эстетический опыт возможен в процессе соблюдения сложившихся традиций дошкольной организации, а также появления новых традиций, отвечающих требованиям и интересам коллектива детей и взрослых. Развитие культурно-досуговой деятельности дошкольников по интересам позволяет обеспечить каждому ребенку отдых (пассивный и активный), эмоциональное благополучие, способствует формированию умения занимать себя.

Таблица 41

Перечень традиционных мероприятий

Название мероприятия	Содержание
«День рождения»	Выбирается сценарий, который будет реализовываться при чествовании каждого именинника. Сценарий может включать элементы костюма (корона, плащ и т.п.), праздничную салфетку, либо традиционную хороводную игру, например «Каравай».
«Чистая пятница»	Обсуждаем с ребятами, как изменить нашу группу , сделать её красивой и чистой. После обсуждения распределяем (с помощью справедливого выбора) для каждого ребёнка объекты трудовой деятельности,

	которые нуждаются в наведении порядка, и принимаем за дело. Дети проявляют радость от участия в общем деле группы , старание в наведении порядка и стремление к дальнейшему его поддержанию.
Праздники: - «Осень»; - «День матери»; - «Новый год»; - «День защитника Отечества»; - «День 8 марта»; - «Масленица»; - «9 мая, посвященный Дню Победы»; - «До свидания, детский сад» (выпуск детей в школу); - «Здравствуй, лето»; - «1 сентября», посвященный началу уч. года.	Способствует эмоциональному сближению воспитанников и родителей.
«Неделя здоровья»	Способствует укреплению здоровья воспитанников и приучает их к здоровому образу жизни
Выставки, конкурсы.	Ознакомление родителей (законных представителей) с результатами продуктивной деятельности

Ритуал

Общегрупповой ритуал. Еженедельное исполнение гимна РФ.

Общегрупповой ритуал утреннего приветствия. В группах по понедельникам утренние часы проходят под девизом: «Утро радостных встреч». Воспитатель выражает радость по поводу встречи с детьми. Рассказывает, как он провел выходные дни или о чем-то новом, интересном. Затем выслушивает всех детей, желающих поделиться своими впечатлениями. Воспитатель рассказывает, что нового и интересного ожидает детей на этой неделе.

Перед началом дня общей жизни группы воспитатель собирает детей вместе в круг и проводит утренний ритуал приветствия (можно с опорой на игру, стишок), выражая радость от встречи с детьми и надежду провести вместе приятный и интересный день. Для детей старшего дошкольного возраста в ритуал включается обсуждение планов на предстоящий день. Педагог внимательно выслушивает пожелания детей, делится с ними своими планами, и принимается согласованное решение на основе обсуждения всех предложений.

«Круг хороших воспоминаний» Это мысленное возвращение к прошедшему дню с целью отметить, как положительно отличился каждый ребёнок. Во второй половине дня, например, перед прогулкой воспитатель предлагает всем детям сесть вокруг него, чтобы поговорить о хорошем. Затем педагог предлагает всем вспомнить, что приятного, весёлого, радостного произошло сегодня. После этого он коротко говорит что-нибудь хорошее о каждом ребёнке. Самым главным является то, что каждый ребёнок услышит про себя что-то положительное, и остальные дети тоже услышат, что у всех есть какие-то достоинства. Постепенно это создаёт в группе атмосферу взаимного уважения и чувство самоуважения у отдельных детей.

Нормы этикета ДОО

Культура поведения воспитателя в общностях как значимая составляющая уклада. Общая психологическая атмосфера, эмоциональный настрой группы, спокойная обстановка, отсутствие спешки, разумная сбалансированность планов – это необходимые условия нормальной жизни и развития детей.

Воспитатель соблюдает кодекс нормы профессиональной этики и поведения:

- педагог всегда выходит навстречу родителям и приветствует родителей и детей первым;
- улыбка – всегда обязательная часть приветствия;
- педагог описывает события и ситуации, но не даёт им оценки; - педагог не обвиняет родителей и не возлагает на них ответственность за поведение детей в детском саду;
- тон общения ровный и дружелюбный, исключается повышение голоса;
- уважительное отношение к личности воспитанника;
- умение заинтересованно слушать собеседника и сопереживать ему;

- умение видеть и слышать воспитанника, сопереживать ему;
- уравновешенность и самообладание, выдержка в отношениях с детьми;
- умение быстро и правильно оценивать сложившуюся обстановку и в то же время не торопиться с выводами о поведении и способностях воспитанников;
- умение сочетать мягкий эмоциональный и деловой тон в отношениях с детьми; - умение сочетать требовательность с чутким отношением к воспитанникам; - знание возрастных и индивидуальных особенностей воспитанников; - соответствие внешнего вида статусу воспитателя детского сада.

• Особенности РППС, отражение образ и ценности в ДОО

Воспитывающая среда – это особая форма организации образовательного процесса, реализующего цель и задачи воспитания. Воспитывающая среда определяется целью и задачами воспитания, духовно-нравственными и социокультурными ценностями, образцами и практиками.

Основными характеристиками воспитывающей среды являются ее насыщенность и структурированность.

Воспитательный процесс в ДОО организуется в развивающей среде, которая образуется совокупностью природных, предметных, социальных условий и пространством собственного «Я» ребенка. Практические усилия педагогов по его созданию и использованию подчиняются интересам ребенка и линиям ее развития в различных сферах жизнедеятельности. Среда обогащается не только за счет количественного накопления, но и через улучшение качественных параметров: эстетичности, гигиеничности, комфортности, функциональной надежности и безопасности, открытости изменениям и динамичности, соответствия возрастным и половым особенностям детей, проблемной насыщенности и т.п. Воспитатели заботятся о том, чтобы дети свободно ориентировались в созданной среде, имели свободный доступ ко всем его составляющим, умели самостоятельно действовать в нем, придерживаясь норм и правил пребывания в различных ячейках и пользования материалами, оборудованием.

Окружающая ребенка РППС ДОО, при условии ее грамотной организации, обогащает внутренний мир дошкольника, способствует формированию у него чувства вкуса и стиля, создает атмосферу психологического комфорта, поднимает настроение, предупреждает стрессовые ситуации, способствует позитивному восприятию ребенком детского сада.

Воспитывающее влияние на ребенка осуществляется через такие формы работы с РППС ДОО как:

- оформление интерьера дошкольных помещений (групп, коридоров, залов, лестничных пролетов и т.п.) и их периодическая переориентация;
- размещение на стенах ДОО регулярно сменяемых экспозиций;
- озеленение территории детского сада, разбивка клумб, оборудование спортивных и игровых площадок, доступных и приспособленных для дошкольников разных возрастных категорий, разделяющих свободное пространство ДОО на зоны активного и тихого отдыха;
- регулярная организация и проведение конкурсов, творческих проектов по благоустройству различных участков территории детского сада (например, высадке культурных растений);
- акцентирование внимания дошкольников посредством элементов РППС (стенды, плакаты) на важных для воспитания ценностях детского сада, его традициях, правилах.

Поэтому территория СП «Детский сад Умка» ГБОУ СОШ №1 города Похвистнево благоустроена, каждая группа имеет прогулочный участок и прогулочную веранду. Все участки озеленены насаждениями различных видов кустарников, имеются клумбы с однолетними и многолетними насаждениями. На территории ДОО находятся: площадки для игровой и физкультурной деятельности детей, игровой уголок по изучению и закреплению правил дорожного движения.

Среда СП «Детский сад Умка» ГБОУ СОШ №1 города Похвистнево обеспечивает всестороннее развитие детей дошкольного возраста, в том числе и их нравственное развитие личности в социально-духовном плане, развития самостоятельности благодаря:

- наличие материалов, оборудования и инвентаря для воспитания детей в сфере личностного развития, совершенствование их игровых и трудовых навыков;
- учёту возрастных особенностей детей дошкольного возраста.

Наполняемость развивающей предметно-пространственной среды СП «Детский сад Умка» ГБОУ СОШ №1 города Похвистнево обеспечивает целостность воспитательного процесса в рамках реализации рабочей программы воспитания:

- подбор художественной литературы;
- подбор видео и аудиоматериалов;
- подбор наглядно-демонстрационного материала (картины, плакаты, тематические иллюстрации и т.п.);
- наличие демонстрационных технических средств (экран, телевизор, ноутбук, проектор, колонки);
- подбор оборудования для организации игровой деятельности (атрибуты для сюжетно-ролевых, театральных, дидактических игр);
- подбор оборудования для организации детской трудовой деятельности (самообслуживание, бытовой труд, ручной труд).

Материально-техническое оснащение развивающей предметно-пространственной среды изменяется и дополняется в соответствии с возрастом воспитанников и календарным планом воспитательной работы СП «Детский сад Умка» ГБОУ СОШ №1 города Похвистнево на текущий учебный год.

РППС – заданная укладом совокупность всех предметных ресурсов, обуславливающих реализацию воспитательного процесса в ДОО с учетом их пространственной организации.

Развивающая предметно-пространственная среда не только отражает традиционные российские ценности, но и способствует их принятию и раскрытию ребенком. При выборе материалов и игрушек администрация ДОО ориентируется на продукцию отечественных и территориальных производителей.

Таблица 42

Отражение ценностей в РППС

Ценности	Оформление помещений	Оборудование	Игрушки
Родина	Мини-музей русской культуры и быта. Географические карты Патриотические уголки.	Государственные символы РФ. Фото первых лиц РФ и области. Папки-передвижки «День России», «День флага». Художественная литература с региональным компонентом. Народные костюмы, изделия народных промыслов.	Игры, народные игрушки, морские камешки, ракушки. Куклы в национальных костюмах, на-родные игрушки.
Дружба	Уголок примирения. Стенд с фото «Приятно познакомиться». Детские рисунки с правилами дружбы. Стенд «С днем рождения».	Информационные буклеты о правилах поведения. Каталог пословиц, поговорок и сказок о дружбе. Скамейка примирения. Фото детей, воспитателей. Дидактический материал об эмоциях и коммуникации.	Подушка-мирилка. Костюмы народов России и мира Куклы Игрушки, сделанные детьми для совместных игр.
Семья	Фотоколлажи «Семья». Выставки творческих работ. «Семейное древо». Творческие совместные поделки.	Библиотека «Моя семья». Афиша куда пойти с ребенком в выходной, о поездках, экскурсиях, походах. Семейные альбомы, родословные, семейные гербы	Пальчиковые куклы «Семья». Костюмы «Бабушка», «Дед». Куклы-пупсы; голыши с аксессуарами по уходу,

	Уголки для родителей. Тематические экспозиции к праздничным датам о семье (День матери, День отца, День пожилого человека)	и др.	коляски. Конструкторы «Лего» (человечки). Игровое оборудование и игрушки для сюжетно-ролевых игр «Семья».
Труд	Уголок «Дежурство». Уголок природы.	Оборудование для сюжетно-ролевых игр: «Больница», «Парикмахерская», «Магазин», «Шоферы» и др. Оборудование уголка природы (тазик, лейка, ведерочко, тряпочки, фартуки, опрыскиватель, палочки для рыхления). Оборудование для труда в природе (детские лопаты, грабли).	Пазлы «Профессии». Инструменты строителя, повара, доктора, парикмахера. Оборудование для сюжетно-ролевых игр к различным профессиям.
Вера	Красный угол в мини-музее «Русская изба». Икона. Стенды с информацией для родителей (доверие к детскому саду и воспитателям). Плоскостные изображения храмов (знаковых храмов для России).	Произведения о добре и зле («Два жадных медвежонка», «Волшебный мешочек», «Цветик-семицветик» и др.). Папка-передвижка (многонациональность).	Пальчиковые куклы. Куклы-картинки. Настольный театр (обыгрывание ситуаций о добре и зле, о сострадании).
Красота	Уголок красоты (в группах). Эстетика группы. Красота комнатных растений. Эстетика интерьеров, штор в помещении.	Оборудование для творческой продуктивной деятельности (изобразительные материалы, костюмы, атрибуты). Предметы искусства (репродукции картин), народных промыслов. Поделки, украшение для групп, сделанные своими руками.	Матрешки, деревянные игрушки. Куклы в нарядных платьях, народных костюмах, сшитых родителями.
Культура	Центры театральной и музыкальной деятельности, ИЗО. Музыкальный зал.	Экран, проектор, ширмы, занавесы, медиатека (музыкальное сопровождение, песни, сказки, виртуальные экскурсии); картотеки (игр, закличек, песен). Книги, пособия, дидактические материалы (портреты), плакаты; костюмы. Народные костюмы, изделия народных промыслов, заготовки для творчества по народным промыслам. Набор картинок «Правила поведения в библиотеке», «Правила поведения в театре».	Разные виды театров, музыкальные инструменты, посуда с элементами росписей.
Знания	Центр познавательно-исследовательской деятельности Музыкальный зал Набор картинок «Океаны», «Обитатели	Наборы для проведения опытов, экспериментов. Художественная мастерская. Мини кухня. Глобус, книги, географические карты.	Пазлы «Планета Земля». Игры-викторины с кубиками. Динозавры. Настольно-печатные игры с буквами и

	морских глубин» и т.д.		цифрами Куклы – профессии Игрушки и игровое оборудование для сюжетно –ролевой игры «Школа»
Природа	Тематические уголки. Природа на территории ДОО	Медиатека: мультфильмы, фильмы (Земля, животные, птицы, природные зоны, погодные явления, природа Самарской области, заповедники). Собрание легенд, рассказов. Природный материал (гербарий).	Наборы животных, деревьев, растений, насекомых. Звуки природы Куклы, одетые в сезонные костюмы Глобус.
Здоровье	Уголки здоровья, правила поведения. О ЗОЖ (стенды, плакаты). Закаливание. Уголки безопасности. Спортивная площадка. Площадка ПДД. Тематические уголки по ПДД. Уголок уединения. Кабинеты учителя-логопеда, педагога-психолога, учителя-дефектолога.	Картотеки и плакаты. Книги, энциклопедии. Медиатеки (мультфильмы, фильмы о здоровье, спорте, безопасности). Папки-передвижки по теме. Родительский уголок о воспитании здорового ребенка. Тренажеры, оборудование для двигательной активности. Ростомер.	Уголок для сюжетно-ролевых игр «Больница» и т.п. Муляжи овощей и фруктов, продуктовая корзина (что полезно, а что вредно для питания). Оборудование в физкультурном уголке.

- **Социокультурный контекст, внешняя социальная и культурная среда ДОО (этнокультурные, конфессиональные и региональные особенности)**

Социокультурный контекст – это социальная и культурная среда, в которой человек растет и живет. Он также включает в себя влияние, которое среда оказывает на идеи и поведение человека. Социокультурные ценности являются определяющими в структурно-содержательной основе Программы воспитания. Социокультурный контекст воспитания является вариативной составляющей воспитательной программы. Он учитывает этнокультурные, конфессиональные и региональные особенности и направлен на формирование ресурсов воспитательной программы. Реализация социокультурного контекста опирается на построение социального партнерства образовательной организации. В рамках социокультурного контекста повышается роль родительской общественности как субъекта образовательных отношений в Программе воспитания.

Усиление воспитательного потенциала системы образования рассматривается в качестве важнейшего целевого ориентира государственной образовательной политики в Российской Федерации («О национальных целях и стратегических задачах развития Российской Федерации на период до 2024 года» от 7 мая 2018 г. № 204, часть о развитии сферы образования).

Воспитать гармонично развитую и социально ответственную личность на основе духовно-нравственных ценностей народов Российской Федерации, родного края, исторических и национально-культурных традиций, главная цель, обозначенная Президентом Российской Федерации в Майских указах.

Этнокультурные особенности

Этнокультурные особенности – это неповторимые свойства народа, проявляющийся в самобытной культуре, психическом складе самосознания.

На территории г.о.Похвистнево насчитываются многочисленные группы разных национальностей. Поэтому в СП «Детский сад Умка» ГБОУ СОШ №1 города Похвистнево толерантность закладывается как одна из основ личности ребенка: демонстрируется и объясняется значение позитивного общения, сотрудничества, подчеркивается значение других детей и людей, не похожих на самого ребенка.

С этой целью используются следующие формы работы: разучивание стихов поэтов разных национальностей, прослушивание песен, рассматривание картин, национальных росписей, костюмов, конструирование кукол, изготовление и роспись национальных костюмов, знакомство национальными играми, праздниками. По данному направлению осуществляется тесное взаимодействие ДОО с библиотеками пос.Кр.Пески, краеведческим музеем г.Похвистнево.

Конфессиональные особенности

Россия является многонациональным и многоконфессиональным государством. На территории нашей страны проживают народы, исповедующие все четыре великие мировые религии, такие, как христианство, ислам, иудаизм, буддизм. В современном мире принадлежность к той или иной конфессии не является чем-то значимым в глазах государства. Большинство стран применяет законы ко всем гражданам одинаково, даже если правовая база основана на конкретной религиозной традиции.

СП «Детский сад Умка» ГБОУ СОШ №1 города Похвистнево посещают дети двух религий. Главная задача - донести основные истины и не допустить распространение неправильной идеологии. Для этого необходимо живое общение и личный пример. Для это проводятся беседы с детьми разных вероисповеданий, рассматривание картин с изображением церквей и мечетей, фотовыставки, выставка рисунков.

Правильное воспитание — это наше счастливое будущее, плохое воспитание — это наше будущее горе, это наши слезы, это наша вина перед другими людьми, перед всей страной. Путь, на который мы становимся в стремлении усилить нравственную компоненту воспитательной работы – достойный.

Главное – не пытаться навязывать окружающим свои убеждения, и тогда разные религии смогут без проблем уживаться рядом.

В г.Похвистневе все конфессии живут в мире и согласии.

Региональные особенности – это отличительные признаки региона, рассматриваемые в контексте природных, социально-экономических и национально-культурных особенностей.

Город Похвистнево расположен в живописном месте на левом берегу, а пос.Красные Пески – на правом берегу реки Большой Кинель, которая является правым притоком реки Самарка.

Безусловной ценностью города являются благоприятные природно-климатические условия и хорошая экология. Общая площадь земель города составляет более 6.5 тыс. гектар.

Город имеет выгодное транспортное положение. С юга проходит транссибирская магистраль и автомобильная трасса Самара-Бугуруслан с выходом на федеральную трассу М-5. На востоке Похвистнево граничит с Оренбургской областью, на юге, западе и севере прилегают земли Похвистневского района.

Можно констатировать, с что жители поселка Красные Пески не молодеют, жителей преклонного возраста больше, чем более молодого. Поэтому в детском саду в течение нескольких лет наблюдается снижение количества детей.

б) Воспитывающая среда ДОО

Воспитывающая среда - особая форма организации образовательного процесса, который реализует задачи воспитания. Воспитывающая среда — это предметно-пространственное, поведенческое, событийное, информационное и культурное окружение ребенка, в котором он развивается как личность.

Воспитывающая среда включает совокупность различных условий, предполагающих возможность встречи и взаимодействия детей и взрослых в процессе приобщения к традиционным ценностям российского общества.

Они определяют:

- условия для формирования эмоционально-ценностного отношения ребенка к окружающему миру, другим людям, себе;
- условия для обретения ребенком первичного опыта деятельности и поступка в соответствии с традиционными ценностями российского общества;
- условия для становления самостоятельности, инициативности и творческого взаимодействия в разных детско-взрослых и детско-детских общностях, включая разновозрастное детское сообщество.

Условия для формирования эмоционально-ценностного отношения ребенка к окружающему миру, другим людям, себе

Педагог предоставляет детям возможность рассказать о себе, выразить собственные потребности и желания, воспитывает самоуважение и уверенность в себе, подчеркивает достижения ребенка. Знакомит детей с их правами. Обогащает представления детей о расширении форм поведения и действий детей в ситуации взросления (помощь взрослым дома и в группе, сочувствие и поддержка детей с ОВЗ в ДОО; забота и поддержка младших).

Педагог знакомит детей с основными эмоциями и чувствами, их выражением в мимике, пантомимике, действиях, интонации речи. Анализирует с детьми причины и события, способствующие возникновению эмоций, рассматривает примеры из жизненного опыта детей, произведений литературы и изобразительного искусства, кинематографа и мультипликации. Учит детей понимать свои и чужие эмоциональные состояния,

разговаривать о них, демонстрирует примеры эмоциональной поддержки и адекватные возрасту способы регуляции эмоциональных состояний.

Обогащает представления о семье, семейных и родственных отношениях: члены семьи, ближайшие родственники по линии матери и отца. Способствует пониманию того, как поддерживаются родственные связи (переписка, разговор по телефону, посещения, совместный отдых), как проявляются в семье забота, любовь, уважение друг к другу. Рассматривает проявления семейных традиций и отношения к пожилым членам семьи.

Обогащает представления детей о заботе и правилах оказания посильной помощи больному члену семьи.

Условия для обретения ребенком первичного опыта деятельности и поступка в соответствии с традиционными ценностями российского общества

Педагог воспитывает уважительное отношение к нашей Родине – России. Расширяет представления о государственных символах России – гербе, флаге, гимне, знакомит с историей их возникновения в доступной для детей форме. Обогащает представления детей о том, что Россия – большая многонациональная страна, воспитывает уважение к людям разных национальностей, их культуре. Развивает интерес к жизни людей разных национальностей, проживающих на территории России, их образу жизни, традициям и способствует его выражению в различных видах деятельности детей (рисуют, играют, обсуждают). Уделяет особое внимание традициям и обычаям народов, которые проживают на территории малой родины.

Обогащает представления детей о государственных праздниках: День России, День народного единства, День Государственного флага Российской Федерации, День Государственного герба Российской Федерации, День защитника Отечества, День Победы, Международный женский день, Праздник Весны и Труда, Всемирный день авиации и космонавтики. Знакомит детей с содержанием праздника, с традициями празднования, памятными местами в городе, посвященными празднику. Знакомит детей с яркими биографическими фактами, поступками героев Отечества, вызывает позитивный эмоциональный отклик и чувство гордости.

Педагог обогащает представления детей о малой родине: поддерживает любознательность по отношению к родному краю; интерес, почему именно так устроен населенный пункт (расположение улиц, площадей, различных объектов инфраструктуры); знакомит со смыслом некоторых символов и памятников города, развивает умения откликаться на проявления красоты в различных архитектурных объектах. Поддерживает проявления у детей первичной социальной активности: желание принять участие в значимых событиях, переживание эмоций, связанных с этими событиями.

Условия для становления самостоятельности, инициативности и творческого взаимодействия в разных детско-взрослых и детско-детских общностях, включая разновозрастное детское сообщество

Для становления самостоятельности, инициативности и творческого взаимодействия в разных детско-взрослых и детско-детских общностях, включая разновозрастное детское сообщество, педагог:

- поддерживает стремление ребёнка быть членом детского коллектива: иметь ближайшее окружение и предпочтения в общении; стремиться к деловому сотрудничеству; учит в совместной деятельности ориентироваться на свои возможности и сверстника;
- способствует овладению детьми умений совместной деятельности: принимать общую цель, договариваться о способах деятельности и материалах, в процессе общего дела быть внимательными друг к другу, проявлять заинтересованность в достижении результата, выразить своё отношение к результату и взаимоотношениям;
- поддерживает предотвращение и самостоятельное преодоление конфликтных ситуаций, уступки друг другу, уточнения причин несогласия;
- обогащает опыт освоения детьми групповых форм совместной деятельности со сверстниками;
- в совместной деятельности с детьми поощряет обсуждение и установление правил

взаимодействия в группе, способствует пониманию детьми последствий несоблюдения принятых правил;

- расширяет представления о правилах поведения в общественных местах; об обязанностях в группе;
- обогащает словарь детей вежливыми словами (доброе утро, добрый вечер, хорошего дня, будьте здоровы, пожалуйста, извините, спасибо);
- развивает позитивное отношение к ДОО: поддерживает желание детей соблюдать порядок и чистоту в группе, преобразовывать пространство в зависимости от предстоящих событий (праздники, мероприятия), воспитывает бережное отношение к пространству и оборудованию ДОО;
- включает детей в подготовку мероприятий для родителей, пожилых людей, младших детей в ДОО;
- поддерживает чувство гордости детей, удовлетворение от проведенных мероприятий.

в) Общности ДОО

В ДОО, прежде всего, следует выделить следующие общности:

- педагог – дети;
- родители (законные представители) - ребенок (дети);
- педагог - родители (законные представители).

• Ценности и цели: профессионального сообщества, профессионально-родительского сообщества и детско-взрослой общности

Профессиональное сообщество – это устойчивая система связей и отношений между людьми, единство целей и задач воспитания, реализуемое всеми сотрудниками ДОО. Сами участники общности разделяют те ценности, которые заложены в основу Программы. Основой эффективности такой общности является рефлексия собственной профессиональной деятельности.

Воспитатель, а также другие сотрудники:

- являются примером в формировании полноценных и сформированных ценностных–ориентиров, норм общения и поведения;
- мотивируют детей к общению друг с другом, поощряют даже самые незначительные–стремления к общению и взаимодействию;
- поощряют детскую дружбу, стараются, чтобы дружба между отдельными детьми внутри– группы сверстников принимала общественную направленность;
- заботятся о том, чтобы дети непрерывно приобретали опыт общения на основе чувства– доброжелательности;
- содействуют проявлению детьми заботы об окружающих, учат проявлять чуткость к– сверстникам, побуждают детей сопереживать, беспокоиться, проявлять внимание к заболевшему товарищу;
- воспитывают в детях такие качества личности, которые помогают влиться в общество– сверстников (организованность, общительность, отзывчивость, щедрость, доброжелательность и пр.);
- учат детей совместной деятельности, насыщают их жизнь событиями,– которые сплавляли бы и объединяли ребят;
- воспитывают в детях чувство ответственности перед группой за свое поведение.

Профессионально-родительская общность включает сотрудников ДОО и всех взрослых членов семей воспитанников, которых связывают не только общие ценности, цели развития и воспитания детей, но и уважение друг к другу. Основная задача – объединение усилий по воспитанию ребенка в семье и в ДОО. Зачастую поведение ребенка сильно различается дома и в ДОО. Без совместного обсуждения воспитывающими взрослыми особенностей ребенка невозможно выявление и в дальнейшем создание условий, которые необходимы для его оптимального и полноценного развития и воспитания.

Детско-взрослая общность. Для общности характерно содействие друг другу, сотворчество и сопереживание, взаимопонимание и взаимное уважение, отношение к ребенку как к полноправному человеку, наличие общих симпатий, ценностей и смыслов у всех участников общности. Детско-взрослая общность является источником и механизмом воспитания ребенка. Находясь в общности, ребенок сначала приобщается к тем правилам и нормам, которые вносят взрослые в общность, а затем эти нормы усваиваются ребенком и становятся его собственными. Общность строится и задается системой связей и отношений ее участников. В каждом возрасте и каждом случае она будет обладать своей спецификой в зависимости от решаемых воспитательных задач.

Детская общность. Общество сверстников – необходимое условие полноценного развития личности ребенка. Здесь он непрерывно приобретает способы общественного поведения, под руководством воспитателя учится умению дружно жить, сообща играть, трудиться, заниматься, достигать поставленной цели. Чувство приверженности к группе сверстников рождается тогда, когда ребенок впервые начинает понимать, что рядом с ним такие же, как он сам, что свои желания необходимо соотносить с желаниями других.

Воспитатель воспитывает у детей навыки и привычки поведения, качества, определяющие характер взаимоотношений ребенка с другими людьми и его успешность в том или ином сообществе. Поэтому так важно придать детским взаимоотношениям дух доброжелательности, развивать у детей стремление и умение помогать как старшим, так и друг другу, оказывать сопротивление плохим поступкам, общими усилиями достигать поставленной цели.

Одним из видов детских общностей являются разновозрастные детские общности.

Разновозрастное взаимодействие – это взаимодействие двух или нескольких детей разного возраста, способствующее обогащению их опыта, познанию себя и других, а также развитию инициативности детей, проявлению их творческого потенциала и овладению нормами взаимоотношений. Разновозрастное взаимодействие детей имеет свою специфику.

- **Особенности организации всех общностей и их роль в процессе воспитания детей**

Особенности организации всех общностей:

1. Общность характеризуется системой связей и отношений между людьми, основанной на разделяемых всеми её участниками ценностных основаниях, определяющих цели совместной деятельности.
2. Личное участие всех участников общностей в насыщенной событиями жизни. С помощью различных методов, форм все участники (родители и дети, педагоги) могут заниматься тем, что им по-настоящему интересно, развивать свои творческие способности, конечным результатом чего станет обеспечение для ребенка эмоционального комфорта.
3. Организатором первых объединений является воспитатель; например, по его предложению небольшая группа играет с общей игрушкой (один нагружает автомобиль, другой возит его, а третий разгружает; 4-5 девочек вместе играют с куклами в «семью», а педагог помогает им распределить роли и т. д.).
4. Чтобы объединения были более устойчивыми, продлить их деятельность во времени, выдвигаются более сложные цели совместной деятельности - игровой, трудовой.
5. Необходимым условием развития коллектива является постановка и постепенное усложнение перспектив: близких, средних и далеких.
6. Объединение интересов — залог эффективной совместной работы всех членов общностей, которая будет привлекательной для каждого участника сообщества.
7. Создание особой формы общения между членами коллектива, которая обеспечит доверительный, деловой контакт. Это возможно лишь в условиях неформального взаимодействия.

Роль общностей в процессе воспитания детей:

- повысить компетентность родителей в вопросах развития личностных качеств детей дошкольного возраста;
- оказать психолого-педагогической поддержку родителям в воспитании ребенка;
- объединить усилия педагогов и семьи по воспитанию дошкольников посредством совместных мероприятий.
- формирование и укрепление дружеских отношений детей с другими детьми, с родителями, педагогами.

• Особенности обеспечения возможности разновозрастного взаимодействия детей:

- учитывать внутреннюю мотивацию каждого ребёнка, его потребности, интересы, эмоции;
- необходимо ориентироваться на желание детей при объединении их для совместной деятельности;
- помогать определить вклад каждого ребёнка в общее дело, особенно это важно для детей младшего возраста;
- обсуждая результаты работы, отмечать, что успеха удалось добиться благодаря совместной работе всех членов команды;
- подчёркивать, что результативной является работа детей в парах: младший и старший ребёнок.

Согласно требованиям ФГОС разновозрастное взаимодействие:

- способствует усвоению норм и ценностей, принятых в обществе, включая моральные и нравственные ценности;
- формирует уважительное отношение и чувства принадлежности к сообществу детей и взрослых;
- формирует позитивные установки к различным видам труда и творчества;
- формирует основы безопасного поведения в быту, социуме, природе;
- развивает общение и взаимодействие ребенка со взрослыми и сверстниками;
- развивает социальный и эмоциональный интеллект, эмоциональную отзывчивость, сопереживание, готовность к совместной деятельности со сверстниками;
- способствует становлению самостоятельности и целенаправленности, саморегуляции собственных действий.

Разновозрастное взаимодействие имеет большое воспитательное значение:

- способствует расширению спектра освоенных социальных ролей;
- создает условия для формирования таких социально значимых качеств личности как самостоятельность, толерантность, доброжелательность, дисциплинированность, а также ответственность;
- является доступным для ребенка пространством обмена социальным опытом, в том числе знаниями, практическими умениями, ценностными приоритетами, что стимулирует интерес дошкольника к социуму.

Показателями сформированности разновозрастного взаимодействия у детей являются:

- общность интересов и осознанность цели работы каждым участником коллективной деятельности;
- проявление индивидуально-творческого потенциала, самовыражение и самореализация каждого;
- общение на основе добровольности и взаимных симпатий;
- доверие и взаимопомощь.

В СП «Детский сад Умка» ГБОУ СОШ №1 города Похвистнево функционируют две разновозрастные группы, что обеспечивает возможность взаимодействия ребенка, как со старшими, так и с младшими детьми. Включенность ребенка в отношения со старшими, помимо подражания и приобретения нового, рождает опыт послушания, следования общим для всех правилам, нормам поведения и традициям. Отношения с младшими – это возможность для ребенка стать авторитетом и образцом для подражания, а также пространство для воспитания заботы и ответственности.

Мы осуществляем разновозрастное взаимодействие дошкольников в различных видах деятельности:

- трудовая деятельность (посадка и уход за растениями);
- познавательно-исследовательская деятельность;
- продуктивная деятельность;
- художественно-эстетическая деятельность (праздники, досуги и т.д.);
- экологические акции («Помоги птицам зимой!», «Наш зеленый детский сад» и т.д.);
- экскурсии.

В организации обучения детей разновозрастной группы выделяют две основных формы: **игра и занятия**. Основная цель занятий — всестороннее воспитание и развитие каждого ребёнка, формирование учебных умений.

Организация жизнедеятельности детей дошкольного возраста в разновозрастной группе обладает большим воспитательным потенциалом для инклюзивного образования.

Задачи воспитания в образовательных областях

Для проектирования содержания воспитательной работы необходимо соотнести направления воспитания и образовательные области.

Содержание Программы воспитания реализуется в ходе освоения детьми дошкольного возраста всех образовательных областей, обозначенных в ФГОС ДО:

- ✓ Образовательная область "Социально-коммуникативное развитие" соотносится с патриотическим, духовно-нравственным, социальным и трудовым направлениями воспитания;
- ✓ Образовательная область "Познавательное развитие" соотносится с познавательным и патриотическим направлениями воспитания;
- ✓ Образовательная область "Речевое развитие" соотносится с социальным и эстетическим направлениями воспитания;
- ✓ Образовательная область "Художественно-эстетическое развитие" соотносится с эстетическим направлением воспитания;
- ✓ Образовательная область "Физическое развитие" соотносится с физическим и оздоровительным направлениями воспитания.

Решение задач воспитания в рамках **образовательной области "Социально-коммуникативное развитие"** направлено на приобщение детей к ценностям "Родина", "Природа", "Семья", "Человек", "Жизнь", "Милосердие", "Добро", "Дружба", "Сотрудничество", "Труд".

Это предполагает решение задач нескольких направлений воспитания:

- воспитание любви к своей семье, своему населенному пункту, родному краю, своей стране;
- воспитание уважительного отношения к ровесникам, родителям (законным представителям), соседям, другим людям вне зависимости от их этнической принадлежности;
- воспитание ценностного отношения к культурному наследию своего народа, к нравственным и культурным традициям России;
- содействие становлению целостной картины мира, основанной на представлениях о добре и зле, прекрасном и безобразном, правдивом и ложном;
- воспитание социальных чувств и навыков: способности к сопереживанию, общительности, дружелюбия, сотрудничества, умения соблюдать правила, активной личностной позиции.
- создание условий для возникновения у ребенка нравственного, социально значимого поступка, приобретения ребенком опыта милосердия и заботы;
- поддержка трудового усилия, привычки к доступному дошкольнику напряжению физических, умственных и нравственных сил для решения трудовой задачи;
- формирование способности бережно и уважительно относиться к результатам своего труда и труда других людей.

Решение задач воспитания в рамках **образовательной области "Познавательное развитие"** направлено на приобщение детей к ценностям "Человек", "Семья", "Познание", "Родина" и "Природа", что предполагает:

- воспитание отношения к знанию как ценности, понимание значения образования для человека, общества, страны;
- приобщение к отечественным традициям и праздникам, к истории и достижениям родной страны, к культурному наследию народов России;
- воспитание уважения к людям - представителям разных народов России независимо от их этнической принадлежности;
- воспитание уважительного отношения к государственным символам страны (флагу, гербу, гимну);
- воспитание бережного и ответственного отношения к природе родного края, родной страны, приобретение первого опыта действий по сохранению природы.

Решение задач воспитания в рамках **образовательной области "Речевое развитие"** направлено на приобщение детей к ценностям "Культура", "Красота", что предполагает:

- владение формами речевого этикета, отражающими принятые в обществе правила и нормы культурного поведения;
- воспитание отношения к родному языку как ценности, умения чувствовать красоту языка, стремления говорить красиво (на правильном, богатом, образном языке).

Решение задач воспитания в рамках образовательной области **"Художественно-эстетическое развитие"** направлено на приобщение детей к ценностям "Красота", "Культура", "Человек", "Природа", что предполагает:

- воспитание эстетических чувств (удивления, радости, восхищения, любви) к различным объектам и явлениям окружающего мира (природного, бытового, социокультурного), к произведениям разных видов, жанров и стилей искусства (в соответствии с возрастными особенностями);
- приобщение к традициям и великому культурному наследию российского народа, шедеврам мировой художественной культуры с целью раскрытия ценностей "Красота", "Природа", "Культура";
- становление эстетического, эмоционально-ценностного отношения к окружающему миру для гармонизации внешнего мира и внутреннего мира ребенка;
- формирование целостной картины мира на основе интеграции интеллектуального и эмоционально-образного способов его освоения детьми;
- создание условий для выявления, развития и реализации творческого потенциала каждого ребенка с учетом его индивидуальности, поддержка его готовности к творческой самореализации и сотворчеству с другими людьми (детьми и взрослыми).

Решение задач воспитания в рамках **образовательной области "Физическое развитие"** направлено на приобщение детей к ценностям "Жизнь", "Здоровье", что предполагает:

- формирование у ребенка возрастосообразных представлений о жизни, здоровье и физической культуре;
- становление эмоционально-ценностного отношения к здоровому образу жизни, интереса к физическим упражнениям, подвижным играм, закаливанию организма, к овладению гигиеническим нормам и правилами;
- воспитание активности, самостоятельности, уверенности, нравственных и волевых качеств.

г) Работа с родителями

• **Виды и формы деятельности по организации сотрудничества педагогов и родителей (законных представителей), используемые в ДОО в процессе воспитательной работы**

В целях реализации социокультурного потенциала региона для развития ребенка, работа с родителями (законными представителями) детей дошкольного возраста строиться на

принципах ценностного единства и сотрудничества всех субъектов социокультурного окружения ДОО.

Ценностное единство и готовность к сотрудничеству всех участников образовательных отношений составляет основу уклада ДОО, в которой строится воспитательная работа.

Семья и дошкольное учреждение составляют целостную социокультурную образовательную среду для наиболее успешного развития и социализации детей от рождения до поступления в школу.

В лице педагогического коллектива родители обретают важную опору для реализации своего воспитательного потенциала и становления компетентного родительства.

Задачи психолого-педагогической поддержки семей и повышения компетентности родителей:

- оказывать родителям (законным представителям) дифференцированную психолого-педагогическую помощь в семейном воспитании детей от двух месяцев до начала их школьной жизни, в том числе, по вопросам инклюзивного образования (в случае его организации);
- способствовать повышению компетентности родителей (законных представителей) в вопросах развития и образования детей, охраны и укрепления их физического и психического здоровья, развития их индивидуальных способностей;
- вовлекать родителей и других членов семей воспитанников непосредственно в образовательную деятельность дошкольной образовательной организации;
- поддерживать образовательные инициативы родителей в сфере дошкольного образования детей.

В работе с родителями мы используем много разных форм, которые сближают педагога и родителей, приближают семью к саду, помогают определить оптимальные пути воздействия в воспитательном влиянии на ребенка.

Основные формы и содержание работы с родителями

Индивидуальные:

1. Работа специалистов по запросу родителей для решения проблемных ситуаций, связанных с воспитанием ребенка дошкольного возраста.
2. Участие родителей в педагогических консилиумах, собираемых в случае возникновения острых проблем, связанных с воспитанием ребенка.
3. Участие родителей (законных представителей) и других членов семьи дошкольника в реализации проектов и мероприятий воспитательной направленности.
4. Консультирование родителей (законных представителей) с целью координации воспитательных усилий педагогического коллектива и семьи.

Групповые:

1. Родительский комитет, участвующий в решении вопросов воспитания и социализации детей.
2. Родительский клуб, участвуя в которых родители могут получать рекомендации от профессиональных психологов, педагогов, ученых, общественных деятелей, социальных работников и обмениваться собственным опытом в пространстве воспитания детей дошкольного возраста.
3. Педагогические гостиные, посвященные вопросам воспитания мастер-классы, семинары, круглые столы с приглашением специалистов.
4. Родительские собрания, посвященные обсуждению актуальных и острых проблем воспитания детей дошкольного возраста.
5. Взаимодействие в социальных сетях:

- а) родительские форумы на интернет-сайте ДОО, посвященные обсуждению интересных родителей вопросов воспитания; виртуальные консультации психологов и педагогов;
- б) родительский чат каждой группы;
- в) страница детского сада ВКонтакте.

Анкетирование. Данная форма используется с целью изучения семьи, выявления образовательных потребностей и запросов родителей. Способствует установлению контактов, а также для согласования воспитательных воздействий на ребенка.

Консультации. Это самая распространенная форма психолого-педагогической поддержки и просвещения родителей. Проводятся индивидуальные и групповые консультации по различным вопросам воспитания ребенка. Активно применяются консультации-презентации с использованием ИКТтехнологий.

Мастер-классы. Активная форма сотрудничества, посредством которой педагог знакомит с практическими действиями решения той или иной задачи. В результате у родителей формируются педагогические умения по различным вопросам воспитания детей.

Педагогический тренинг. В основе тренинга – проблемные ситуации, практические задания и развивающие упражнения, которые «погружают» родителей в конкретную ситуацию, смоделированную в воспитательных целях. Способствуют рефлексии и самооценке родителей по поводу проведённой деятельности

Круглый стол. Педагоги привлекают родителей в обсуждение предъявленной темы. Участники обмениваются мнением друг с другом, предлагают своё решение вопроса.

Круглый стол. Педагоги привлекают родителей в обсуждение предъявленной темы. Участники обмениваются мнением друг с другом, предлагают своё решение вопроса.

«Родительский клуб». Добровольное объединение родителей. Раз в месяц проводятся тематические встречи, на которых специалисты и воспитатели предлагают обсуждение вопросов и решением проблем по конкретным темам. Очень часто тема встречи запрашивается родителями. Поддержка родительских инициатив способствует установлению доверительных партнерских отношений между педагогами и семьями воспитанников.

«Родительская почта». В детском саду организована дистанционная форма сотрудничества СП с родителями. Взаимодействие происходит в социальных сетях в «В Контакте», «Одноклассники», через мессенджеры WhatsApp, Viber и через видеозвонки. Такая форма общения позволяет родителям уточнить различные вопросы, пополнить педагогические знания, обсудить проблемы.

Праздники, фестивали, конкурсы, соревнования. Проводятся совместные с родителями мероприятия, которые включают в общее интересное дело всех участников образовательных отношений. Тем самым оптимизируются отношения родителей и детей, родителей и педагогов, педагогов и детей.

«Детско-родительская мастерская». В рамках данной формы сотрудничества родители и педагоги (часто при участии детей) совместно изготавливают атрибуты и пособия для игр, развлечений и других мероприятий.

Родительские собрания. Посредством собраний координируются действия родительской общественности и педагогического коллектива по вопросам обучения, воспитания, оздоровления и развития детей.

Ведущая цель взаимодействия педагогов СП «Детский сад «Умка» ГБОУ СОШ №1 города Похвистнево с семьей: создание необходимых условий для развития ответственных и взаимозависимых отношений с семьями воспитанников, обеспечивающих целостное развитие личности дошкольника, повышение компетентности родителей в области воспитания, заинтересованность родителей и вовлечение их в создание единого культурно-образовательного пространства «детский сад-семья».

В соответствии ФГОС ДО часть III п. 3.2.5. подпункт 5 «Взаимодействие с родителями (законными представителями) по вопросам образования ребенка, непосредственное вовлечение их в образовательную деятельность, в том числе посредством

создания образовательных проектов совместно с семьей на основе выявления потребностей и поддержки образовательных инициатив семьи» и Основной Общеобразовательной Программы, реализуемой в нашей дошкольной общеобразовательной организации, большое внимание уделяется работе с родителями.

Одинаковые формы взаимодействия с родителями не эффективны. Работа с родителями должна иметь дифференцированный подход, учитывать социальный статус и микроклимат семьи, а также родительские запросы и степень заинтересованности родителей деятельностью ДОО. Активно и успешно реализуем метод проектов.

д) События ДОО

Событие – это форма совместной деятельности ребенка и взрослого, в которой активность взрослого приводит к приобретению ребенком собственного опыта переживания той или иной ценности. Для того чтобы стать значимой, каждая ценность воспитания должна быть понята, раскрыта и принята ребенком совместно с другими людьми в значимой для него общности. Этот процесс происходит стихийно, но для того, чтобы вести воспитательную работу, он должен быть направлен взрослым.

Воспитательное событие – это спроектированная взрослым образовательная ситуация. В каждом воспитательном событии педагог продумывает смысл реальных и возможных действий детей и смысл своих действий в контексте задач воспитания. Событием может быть не только организованное мероприятие, но и спонтанно возникшая ситуация, и любой режимный момент, традиции утренней встречи детей, индивидуальная беседа, общие дела, совместно реализуемые проекты и пр. Планируемые и подготовленные педагогом воспитательные события проектируются в соответствии с календарным планом воспитательной работы.

Проектирование событий в СП «Детский сад Умка» ГБОУ СОШ №1 города Похвистнево возможно в следующих формах:

- разработка и реализация значимых событий в ведущих видах деятельности (детско-взрослый спектакль, построение эксперимента, совместное конструирование, спортивные игры и др.);
- проектирование встреч, общения детей со старшими, младшими, ровесниками, с взрослыми, с носителями воспитательно значимых культурных практик (искусство, литература, прикладное творчество и т. д.), профессий, культурных традиций народов России и Самарской области;
- создание творческих детско-взрослых проектов.

Проектирование событий позволяет построить целостный годовой цикл методической работы на основе традиционных ценностей российского общества. Это поможет каждому педагогу создать тематический творческий проект в своей группе и спроектировать работу с группой в целом, с подгруппами детей, с каждым ребенком.

• Проекты воспитательной направленности

Воспитание — сложный процесс, который невозможно свести к определенному набору рубрик, форматов, технологий, методик. Поэтому, помимо шести содержательных форматов и рубрики «Здоровьесбережение», «Практическое руководство» включает два вида проектов — «Проект месяца» и «Проект года». При этом проект понимается как комплекс целенаправленно организованных мероприятий (воспитательных ситуаций), позволяющих эффективно решать задачи приобщения детей к ценностям российского общества.

Проекты воспитательной направленности позволяют эффективно решать задачи приобщения детей к ценностям российского общества.

Педагоги СП «Детский сад Умка» ГБОУ СОШ №1 города Похвистнево реализуют долгосрочные (проект года) и краткосрочные (месяц, несколько недель) проекты.

Проект года предполагает регулярную работу детей в течение года, можно использовать карту проекта для отражения опыта реальных и виртуальных путешествий,

фиксацию маршрутов и личных впечатлений; размещение на карте фотографий, картинок, наклеек, условных знаков (следов, стрелок и др.). Карта предлагает детям зримый образ исследуемого проекта, позволяет им ориентироваться не только в географическом пространстве, но также в пространстве истории и культуры на доступном языке образов и символов. Такая карта поможет педагогу в течение года раскрывать содержание темы проекта через личные переживания и опыт каждого ребенка, что является системообразующей и структурообразующей идеей воспитательной работы в ДОО и семье.

Проекты месяца разнообразны по тематике, содержанию, организационным формам, при этом каждый проект месяца ориентирован на ценность-доминанту, например, проект сентября «Энциклопедия почемучек» предполагает постижение детьми ценности познания, проект апреля «Цветы России» нацелен на приобщение детей к ценности природы своего родного края (малой Родины) и страны в целом.

- **Праздники**

Данные мероприятия благотворно влияют на развитие психических процессов ребенка: памяти, внимания; создают прекрасную атмосферу для развития речи ребенка, для закрепления знаний, полученных на различных занятиях; способствуют его нравственному воспитанию, развитию социально-коммуникативных навыков.

Чтобы снизить утомляемость детей, нужны частые смены видов деятельности. Для этих целей на празднике используются игры и представления. Они позволяют детям расслабиться и подвигаться.

Подготовка к празднику является отличным стимулом для детей на занятиях по развитию речи и музыке. Малыши разучивают песни, стихи и танцевальные движения не просто так, а для того, чтобы потом продемонстрировать все свои умения родителям на детском утреннике, да еще получить за это подарки, которые тоже занимают не последнее место в мотивации ребенка.

Таким образом, воспитатель всегда может объяснить ребенку, для чего проводится то или иное занятие и почему нужно стараться. А когда у малыша есть конкретный стимул, он и заниматься будет усерднее.

Праздник – это возможность для родителей получить представление о том, какие у ребенка взаимоотношения с коллективом и с другими детьми.

Праздник в детском саду позволяет родителям сравнить навыки своего ребенка с умениями сверстников, и, возможно, выделить какие-то проблемные моменты, над которыми стоит поработать дома. Помимо этого, педагоги могут оценить поведение ребенка в коллективе: насколько он общителен, не стесняется ли он, и достаточно ли он дисциплинирован.

Педагогический коллектив вправе не приглашать родителей на праздники в ясельных группах потому, что малыши нередко реагируют слезами на появление родителей, к которым нельзя подойти, и теряют весь интерес к празднику.

Во время эпидемиологических вспышек присутствие родителей тоже, как правило, не допускается. СП «Детский сад Умка» ГБОУ СОШ №1 города Похвистнево организует праздники в форме тематических мероприятий, например, праздник осени, Новый Год, Рождество, Мамин праздник, день Победы и т.д., а также утренников.

Конкретная форма проведения праздника определяется календарным планом воспитательной работы СП «Детский сад Умка» ГБОУ СОШ №1 города Похвистнево (праздник к определенной дате, литературный, музыкальный, экологический праздник).

- **Общие дела**

Эти события обязательно планируются, готовятся, проводятся и анализируются. Это комплекс коллективных, групповых и индивидуальных творческих дел, интересных и значимых для воспитанников, объединяющих их вместе с педагогами в единый коллектив. В СП «Детский сад Умка» ГБОУ СОШ №1 города Похвистнево такими являются: социальные и экологические акции, выставки, проекты, спортивные и оздоровительные мероприятия,

выставки, субботники, подготовка и участие в конкурсах «КосмоФест», «Мои первые открытия», «Мультфейрверк» и т.д.

- **Ритмы жизни**

«Утренний круг» воспитатели проводят перед завтраком для создания положительного эмоционального настроения и уверенности у ребенка, что среди сверстников ему будет хорошо, а день обещает быть интересным и насыщенным.

«Вечерний круг» проводится в форме рефлексии — обсуждения с детьми наиболее важных моментов прошедшего дня. Вечерний круг помогает детям научиться осознавать и анализировать свои поступки и поступки сверстников. Дети учатся справедливости, взаимному уважению, умению слушать и понимать друг друга. Вспомнить с детьми прошедший день, все самое хорошее и интересное, чтобы у детей формировалось положительное отношение друг к другу и к детскому саду в целом. Обсуждение проблем. Обсудить проблемные ситуации, если в течение дня таковые возникали, подвести детей к самостоятельному разрешению и урегулированию проблемы, организовать обсуждение планов реализации совместных дел (проектов, мероприятий, событий и пр.). Рекомендовано организовать во второй половине дня. Обсуждение в младшем дошкольном возрасте занимает от 5 до 20 минут, в старшем дошкольном возрасте от 10 до 20 минут.

Прогулка в режиме дня детского сада необычайно важна, а её польза для детей неоспорима по таким причинам:

- пребывание на свежем воздухе насыщает организм кислородом, укрепляет и закаливает благодаря естественным факторам (перепад температур по сравнению с помещением, ветер и т. д.).

- дети имеют возможность свободно двигаться на просторном участке, бегать, выполнять физические упражнения, которые в группе не всегда уместны (игры с мячом, катание на велосипедах, самокатах).

- любящим пошуметь ребятам, не нужно сдерживать себя, ведь на прогулке разрешено и покричать, и поиграть в шумные игры, что не приветствуется в помещении. На прогулке шалуны, которым приходилось сдерживать себя, получают эмоциональную разгрузку.

- помимо физического развития, прогулки приносят пользу и в познавательном плане. Ведь во время них дети имеют возможность наблюдать за явлениями природы, животными, растениями, трудом взрослых, транспортом, домами, прохожими, а также заниматься исследовательской деятельностью.

Прежде чем отправиться на прогулку необходимо навести порядок в группе: собрать игрушки и расставить их по местам, убрать пособия и материалы, которые использовались в непосредственной образовательной деятельности.

Перед одеванием воспитатель напоминает детям правила поведения в раздевальной комнате. В данном режимном моменте воспитатель формирует у детей навыки одевания и культуры поведения при одевании, решает широкий круг образовательных задач: название одежды и ее назначение, название деталей одежды и активизация словаря на тему «Одежда». Воспитатель обращает внимание детей на последовательность одевания, а перед выходом на прогулку на внешний вид детей. Если в процессе одевания у кого-либо проявляются очевидные ошибки, воспитатель устраняет их вместе с другими детьми группы, вызывая при этом у детей желание помочь друг другу и пресекая насмешки со стороны сверстников.

В процессе прогулки воспитатель способствует организации детьми интересной и разнообразной деятельности. Для этого в наличии должны быть игрушки и вспомогательный инвентарь, правилам обращения с которым воспитатель обучает детей на прогулке или предварительно в группе. Во время прогулки у воспитателя есть возможность понаблюдать за содержанием игр и взаимоотношениями детей и скорректировать их при необходимости.

Ежедневная продолжительность прогулки детей в ДОО составляет около 4- 4,5 часов. Прогулку организуют 2 раза в день: в первую половину дня до обеда и во вторую половину дня после дневного сна и (или) перед уходом детей домой. При температуре воздуха ниже - 15°C и скорости ветра более 7 м/с продолжительность прогулки сокращается. Прогулка не проводится при температуре воздуха ниже - 15°C и скорости ветра более 15 м/с для детей до

4 лет, а для детей 5-7 лет - при температуре воздуха ниже - 20°С и скорости ветра более 15 м/с.

Структура прогулки:

- наблюдение;
- подвижные игры;
- индивидуальная работа с детьми;
- труд;
- создание условий для самостоятельной деятельности детей.

Перед уходом с прогулки дети приводят участок в порядок, собирают выносной материал. Перед входом в детский сад ребята вытирают ноги и приучаются заходить спокойно, не толкаясь, не споря, не мешая друг другу. В раздевалке воспитатель следит процессом переодевания и прививает детям бережное отношение к вещам и навыки аккуратности.

На вечерней прогулке в присутствии ребенка воспитатель может проинформировать родителей о его достижениях в развитии, успехах в группе. Для наглядности было бы неплохо продемонстрировать работы детей. Кроме того воспитатель информирует родителей о проблемах, возникших у ребенка, и способах их решения, дает консультации по интересующим родителей вопросам.

Порядок именно такой: сначала положительные моменты, потом отрицательные. Каким бы ни был ребенок, сколько бы неудобств он вам не доставлял, но что-то положительное найти нужно обязательно и похвалить ребёнка в присутствии родителей. И только потом говорить о проблемах. Тактично, ненавязчиво, грамотно, но настойчиво. И обязательно необходимо найти индивидуальный подход к каждой семье: кому, как и что можно сказать, а что нельзя.

Отдельно стоит обратить внимание уход ребенка из детского сада. Ребенок должен не забыть о правилах хорошего тона, а именно попрощаться с воспитателем и детьми группы. Воспитателю и родителям необходимо формировать положительное отношение ребенка к детскому саду и настраивать детей на следующие посещения.

Режим полезен и необходим, и приучать к нему детей нужно и в детском саду, и дома. Чтобы вырастить здоровых, ловких, жизнерадостных малышей, педагоги детских садов и родители воспитанников должны направить совместные усилия на обеспечение рационального распорядка жизни и деятельности каждого ребёнка.

• Режимные моменты

Режим в детском саду - основа организации жизни детей, гибкая и динамичная конструкция, но при этом основные его компоненты (дневной сон, бодрствование, интервалы между приемами пищи, ночной сон, общее время прогулок) должны оставаться неизменными.

Требования к режиму определяются психофизиологическими особенностями возраста ребенка, задачами воспитания, окружающими условиями. Режим учитывает возрастные особенности детей, быть постоянным (есть отличия в построение режима дня в разное время года), учитывается время пребывания ребенка в детском саду, и время работы родителей.

Под режимом принято понимать научно обоснованный распорядок жизни, предусматривающий рациональное распределение во времени и последовательность различных видов деятельности и отдыха.

Утренний прием. Большое значение в организации всего дня имеет утренний прием детей, проводимый в теплый период времени на воздухе. Каждый воспитатель имеет возможность занять и заинтересовать всех детей, пообщаться с родителями, определить состояние и настроение воспитанников. Прием детей воспитателем может осуществляться в группе или на участке, что необходимо заранее указать при планировании работы. Самое главное - это создать хорошее настроение, как ребенку, так и его родителям. Перед приемом

детей воспитатель проветривает группу. Во время утреннего приема необходимо обращать внимание на внешний вид детей.

Пришедшие дети должны здороваться с воспитателем и другими детьми группы, включаться в игры, разговаривать при этом негромко, не кричать. Воспитатель обеспечивает интересную, содержательную деятельность детей и следит, чтобы они не ссорились, не мешали друг другу. В случае если ребенок стеснителен, застенчив, не в настроении или по каким-либо другим причинам не может самостоятельно выбрать себе занятие, воспитатель должен помочь ему: подключить к играющим детям, помочь в выборе игрушек, поиграть с ребенком или дать ему какое-либо конкретное поручение.

Также воспитатель обеспечивает условия для разнообразной и интересной **самостоятельной деятельности** детей в группе или на участке. Для этого систематически вносит новые (или уже подзабытые) пособия, которые будут способствовать возникновению игровых или творческих замыслов у детей.

Образовательная деятельность в самостоятельной деятельности детей

Согласно Федеральным государственным требованиям к структуре основной общеобразовательной программы дошкольного образования, образовательная деятельность осуществляется в процессе самостоятельной детской деятельности. Это требует создания специальных условий:

- организации развивающей предметно-пространственной среды, стимулирующей проявление детьми самостоятельности и творчества, развитие детских интересов;
- использования педагогом специальных методов и приемов, побуждающих к проявлению детьми самостоятельности и творчества в разных видах деятельности, индивидуальных интересов и склонностей.

Формы самостоятельной деятельности ребенка в детском саду:

- развивающие и логические игры;
- музыкальные игры и импровизации;
- самостоятельная деятельность в книжном уголке;
- самостоятельная изобразительная деятельность по выбору детей;

Для организации самостоятельной деятельности ребенка в группе создаются различные центры активности.

Образовательная деятельность, осуществляемая в утренний отрезок времени:

- наблюдения: в уголке природы, за деятельностью взрослых (сервировка стола к завтраку);
- индивидуальные игры и игры с небольшими подгруппами детей (дидактические, развивающие, сюжетные, музыкальные, подвижные и др.);
- создание практических, игровых, проблемных ситуаций и ситуаций общения, сотрудничества, гуманных проявлений, проявлений эмоциональной отзывчивости ко взрослым и сверстникам;
- трудовые поручения (уход за комнатными растениями и др.);
- беседы и разговоры с детьми по их интересам;
- рассматривание дидактических картинок, иллюстраций, просмотр видеоматериалов разнообразного содержания.

В утренний отрезок времени воспитатель проводит гимнастику с детьми. При этом воспитатель занимается вместе с детьми и, при необходимости, поправляет, корректирует выполнение упражнений детьми.

Подготовка к завтраку, завтрак. Рациональная организация питания в детском саду в первую очередь зависит от четкого выполнения режима. Завтрак, обед, полдник должны проводиться в одно и то же время каждый день, без задержек.

Гигиенические процедуры. Выполнение этих режимных моментов в разных группах тоже имеет некоторые отличия. Задачей гигиенических процедур в младших

группах является обучение детей навыкам ухода за собой, а в старшем возрасте полученные навыки закрепляют и формируют умение выполнять их самостоятельно, без напоминания, на основе представлений об их необходимости и пользе.

Непосредственно образовательная деятельность. При планировании непосредственно образовательной деятельности с детьми воспитатели организуют занятия с дошкольниками в соответствии с циклограммой занятий в данной возрастной группе. При подготовке необходимо определить главную цель занятия: будет оно носить развивающий характер или преследовать сугубо обучающую цель. На обучающем занятии дети накапливают необходимый личностный опыт – знания, умения, навыки и привычки познавательной деятельности, а на развивающем, используя приобретенный опыт, самостоятельно добывают знания.

Подготовка ко сну, дневной сон. После обеда ни в коем случае не нужно сразу укладывать детей спать. После приема пищи должно пройти не менее 15 минут. Лучше, чтобы период подготовки ко сну был спокойным, уравновешенным. Детям не рекомендуется отвлекаться шумными играми, эмоциональными разговорами. При раздевании воспитатель формирует бережное отношение к вещам, аккуратность. Обстановка в спальне должна быть спокойной и расслабляющей. Нужный настрой, положительное отношение к дневному сну помогут создать нежная колыбельная песня, народные потешки и приговорки. Необходимо проверить: удобно ли дети расположились в своих кроватях, а еще лучше подойти к каждому, поправить одеяло, погладить по голове и пожелать спокойного сна. Так вы покажете ребенку свою любовь и заботу, создадите умиротворенное настроение, способствующее хорошему сну.

Гимнастика пробуждения. Гимнастика после дневного сна в сочетании с контрастными воздушными ваннами помогает поднять настроение, мышечный тонус, а также обеспечивает профилактику нарушений осанки и плоскостопия. Комплекс гимнастики после дневного сна не должен дублировать утреннюю гимнастику. В основе подбора содержания этой гимнастики лежит учет имеющегося у детей двигательного опыта и тематического содержания образовательного процесса. Длительность проведения гимнастики 7-15 минут. Организуя гимнастику пробуждения в детском саду, надо соблюдать принцип постепенного подъема детей под звуки музыки, вызывающей положительные эмоции.

Во время ее проведения целесообразно музыкальное сопровождение. Музыка положительно воздействует на эмоции детей, создает у них хорошее настроение, вселяет бодрость, радость, помогает ритму движений, облегчает их выполнение.

Образовательная деятельность, осуществляемая во второй половине дня:

- совместная игра воспитателя и детей направлена на обогащение содержания творческих игр, освоение детьми игровых умений, необходимых для дальнейшей организации самостоятельной игры;

- ситуации общения и накопления положительного социально-эмоционального опыта носят проблемный характер и заключают в себе жизненную проблему, близкую детям дошкольного возраста, в разрешении которой они принимают непосредственное участие. Такие ситуации могут быть реально-практического характера условно-вербального характера (на основе жизненных сюжетов или сюжетов литературных произведений) и имитационно-игровыми. В ситуациях условно-вербального характера воспитатель обогащает представления детей об опыте разрешения тех или иных проблем. В реально-практических ситуациях дети приобретают опыт проявления заботливого, участливого отношения к людям, принимают участие в важных делах («Мы сажаем рассаду для цветов», «Мы украшаем детский сад к празднику» и др.). Ситуации могут планироваться воспитателем заранее, а могут возникать в ответ на события, которые происходят в группе, способствовать разрешению возникающих проблем;

- сенсорный и интеллектуальный тренинг – система заданий, преимущественно игрового характера, обеспечивающая становление системы сенсорных эталонов (цвета, формы, пространственных отношений и др.), способов интеллектуальной деятельности (умение сравнивать, классифицировать, систематизировать по какому-либо признаку и др.). Сюда относятся развивающие игры, логические упражнения, занимательные задачи;

- детский досуг – вид деятельности, целенаправленно организуемый взрослыми для игры, развлечения, отдыха.

- коллективная и индивидуальная трудовая деятельность носит общественно полезный характер и организуется как хозяйственно-бытовой труд и труд в природе.

Образовательная деятельность в режимных моментах во второй половине дня организуется с небольшими подгруппами детей или с группой в целом. Параллельно детям предоставляется возможность для организации самостоятельной деятельности по интересам. Атмосфера свободы выбора, творческого обмена и самовыражения создается воспитателем. В подгруппах используется прием совместного обсуждения с детьми и последующего практического выбора деятельности: в какие игры поиграть, чем и как лучше украсить группу к празднику, в каких центрах активности сегодня предпочитают действовать дети и пр. Главное, чтобы сделанный ребенком практический выбор позволял ему успешно решить поставленную воспитателем задачу, понять и оценить связь между целью и полученным результатом.

• **Свободная игра**

Игра – это основная образовательная деятельность в детском саду, это универсальное, незаменимое средство воспитания. Именно в игре проявляются и развиваются разные стороны личности ребенка, удовлетворяются многие его интеллектуальные и эмоциональные потребности, складывается характер. Именно в играх дети раскрывают свои положительные и отрицательные качества и педагог получает полную возможность влиять должным образом на всех вместе и на каждого в отдельности.

Свободная игра (сюжетно-ролевая, режиссерская, игра-драматизация, строительно-конструктивные игры) направлена на обогащение содержания творческих игр, освоение детьми игровых умений, необходимых для организации самостоятельной игры.

Воспитательная роль игры состоит в том, что игры приучают детей жить и работать в коллективе, считаться с интересами товарищей, приходить им на выручку, соблюдать установленные правила, выполнять требования дисциплины.

При планировании работы на учебный год воспитатели ставят перед собой цели и задачи, посредством которых они будут развивать творческие способности обучающихся, физические возможности детей, помогать создавать дружный детский коллектив, т. е. максимально использовать роль игры в воспитании. Игровые технологии тесно связаны со всеми сторонами воспитательной и образовательной работы детского сада и решением его основных задач.

Подвижные коллективные игры учат коммуникации, согласованным действиям, развивают моторику, речь, внимание, память, ловкость и другие навыки («У медведя во бору, «Перемени предмет», «Кто скорее докатит обруч до флажка?» и т.д.).

Сюжетно-ролевые игры развивают смелость в действиях и желаниях, возможность попробовать себя в чём-то новом («Семья», «Магазин», «Парикмахерская», «Стройка», «Больница» и т.д.).

• **Свободная деятельность**

Самостоятельная деятельность детей, где они используют все доступные им игровые средства, свободно объединяются и взаимодействуют друг с другом.

Свободная деятельность обеспечивает выбор каждым ребенком деятельности по интересам, позволяет ему взаимодействовать со сверстниками или действовать самостоятельно, решать проблемные ситуации, разнообразные задачи, а также закреплять, апробировать материал, изучаемый в совместной деятельности со взрослыми.

Роль педагога в свободной деятельности очень важна. От него требуется:

- обустроить развивающую предметно-пространственную среду так, чтобы она провоцировала ребенка на самостоятельные пробы;

- взаимодействовать с ребенком так, чтобы он как можно больше наблюдал, размышлял, обыгрывал, чтобы через продуктивную деятельность осмыслил свой собственный опыт и содержание;
- выделять время, чтобы ребенок успевал самостоятельно в своем режиме освоить пласт культуры, в который был введен взрослым;
- демонстрировать ценность детского замысла, поддерживать ребенка в сложные моменты, когда ему необходима помощь.

Свободная деятельность различных центрах групп (Центр безопасности «01», технического творчества «Юный конструктор» и т.д.).

Проектирование событий в ДОО реализуется в следующих формах:

- разработка и реализация значимых событий в ведущих видах деятельности (построение эксперимента, совместное конструирование, спортивные игры и др.);
- проектирование встреч, общения детей со старшими, младшими, ровесниками, с взрослыми, с носителями воспитательно-значимых культурных практик (искусство, литература, прикладное творчество и т. д.), профессий, культурных традиций народов России;
- создание творческих детско-взрослых проектов (празднование Дня Победы с приглашением ветеранов и т. д.).

Проектирование событий позволяет построить целостный годовой цикл методической работы на основе традиционных ценностей российского общества. Это помогает каждому педагогу создать тематический творческий проект, в своей группе и спроектировать работу с группой в целом, с подгруппами детей, с каждым ребенком.

е) Совместная деятельность в образовательных ситуациях

- **Перечень конкретных видов организации совместной деятельности в образовательных ситуациях, которые имеются в ДОО или запланированные (из ФОП) с указанием их воспитательного потенциала**

Совместная деятельность в образовательных ситуациях является ведущей формой организации совместной деятельности взрослого и ребёнка по освоению Программы ДО, в рамках которой возможно решение конкретных задач воспитания.

Воспитание в образовательной деятельности осуществляется в течение всего времени пребывания ребёнка в ДОО.

Воспитательная работа в детском саду строится на основе принципа ситуативности, в основе которой лежит образовательная ситуация. Образовательная ситуация - форма совместной деятельности педагога и детей, которая целенаправленно организуется педагогом с целью решения определенных задач развития, воспитания и обучения. Особенностью образовательной ситуации является появление образовательного результата (продукта) в ходе специально организованного взаимодействия воспитателя и ребенка. Такие продукты могут быть материальными (рассказ, рисунок, поделка, коллаж) и нематериальными (знание, образ, идея, переживание). Ориентация на конечный продукт определяет технологию создания образовательных ситуаций.

Образовательные ситуации используются в процессе образовательной деятельности. Главными задачами таких образовательных ситуаций является формирование у детей новых умений в разных видах деятельности и представлений, обобщение знаний по теме, развитие способности рассуждать и делать выводы. Педагог создает разнообразные образовательные ситуации, побуждающие детей применять свои знания и умения, активно искать новые пути решения возникшей в ситуации задачи, проявлять эмоциональную отзывчивость и творчество. Образовательные ситуации ставят детей перед необходимостью понять, принять и решить поставленную задачу. Успешное и активное участие в образовательных ситуациях подготавливает детей к будущему школьному обучению.

Педагоги используют принцип ситуативности в воспитательной работе и образовательной деятельности в режимных моментах: закрепление имеющихся у детей

знаний и умений, их применение в новых условиях, проявление ребенком активности, самостоятельности и творчества.

Образовательные ситуации способствуют активизации инициативной деятельности детей через постановку проблемы, требующей самостоятельного решения, через привлечение внимания детей к материалам для экспериментирования и исследовательской деятельности.

Воспитательная работа в детском саду строится на основе принципа продуктивности, который связан с получением какого-либо продукта, который в материальной форме отражает социальный опыт приобретаемый детьми (коллажи, журналы наблюдений, атрибуты для сюжетно-ролевой игры, выставки работ). Этот принцип ориентирован на развитие субъектности ребенка. Для этого педагоги детского сада используют в своей ежедневной работе современные способы организации воспитательно-образовательного процесса с использованием детских проектов, игр-путешествий, экспериментирования, ведение журналов наблюдений).

Игровая деятельность является ведущей деятельностью ребенка дошкольного возраста. Она выступает в качестве основы для интеграции всех других видов деятельности ребенка дошкольного возраста. В младшей и средней группах детского сада игровая деятельность является основой решения всех воспитательно-образовательных задач. Игровая деятельность представлена в воспитательно-образовательном процессе в разнообразных формах - это дидактические и сюжетно-дидактические, развивающие, подвижные игры, игры-путешествия, игровые проблемные ситуации, игры-инсценировки. При этом обогащение игрового опыта детей тесно связано с содержанием непосредственно организованной образовательной деятельности. Организация сюжетно-ролевых, режиссерских, театрализованных игр и игр-драматизаций осуществляется преимущественно в режимных моментах (в утренние часы приема, на прогулках, во второй половине дня).

Коммуникативная деятельность направлена на решение задач, связанных с развитием свободного общения детей и освоением всех компонентов устной речи, освоение культуры общения и этикета, воспитание толерантности, подготовки к обучению грамоте (в старшем дошкольном возрасте). Коммуникативная деятельность включает во все виды детской деятельности, в ней находит отражение опыт, приобретаемый детьми в других видах деятельности.

Познавательная-исследовательская деятельность включает в себя широкое познание детьми объектов живой и неживой природы, предметного и социального мира (мира взрослых и детей, деятельности людей, знакомство с семьей и взаимоотношениями людей, поселком, родным городом, страной), безопасного поведения, освоение средств и способов познания (моделирования, экспериментирования), сенсорное и математическое развитие детей.

Восприятие художественной литературы и фольклора организуется как процесс слушания детьми произведений художественной литературы различных жанров и видов, направленный на развитие читательских интересов детей, развитие способности восприятия литературного текста и общения по поводу прочитанного. Чтение может быть организовано как непосредственно чтение или рассказывание воспитателем вслух.

Конструирование и изобразительная деятельность детей представлена разными видами художественно-творческой (рисование, лепка, аппликация) деятельности. Художественно-творческая деятельность неразрывно связана со знакомством детей с изобразительным искусством, развитием способности художественного восприятия. Художественное восприятие произведений искусства существенно обогащает личный опыт дошкольников, обеспечивает интеграцию между познавательной-исследовательской, коммуникативной и продуктивной видами деятельности.

Музыкальная и двигательная деятельность организуется в процессе музыкальных и физкультурных занятий, которые проводятся узкими педагогическими специалистами дошкольного учреждения в специальном оборудованном зале.

Воспитательно-образовательная деятельность, осуществляемая в ходе режимных моментов требует особых форм работы в соответствии с реализуемыми задачами

воспитания, обучения и развития ребенка. В режимных процессах, в свободной детской деятельности воспитатель создает по мере необходимости, дополнительно развивающие проблемно-игровые или практические ситуации, побуждающие дошкольников применить имеющийся опыт, проявить инициативу, активность для самостоятельного решения возникшей задачи.

Воспитательно-образовательная деятельность, осуществляемая в утренний отрезок времени включает:

- утренние сборы (эвристические беседы, обсуждения, создание проблемных ситуаций);
- двигательная активность (утренняя гимнастика, хороводные игры, игры малой подвижности);
- наблюдения в уголке природы, за деятельностью взрослых;
- индивидуальные игры и игры с небольшими подгруппами детей (дидактические, развивающие);
- трудовые поручения (сервировка столов к завтраку, подготовка материалов к НОД);
- рассматривание иллюстраций и просмотр видеоматериалов разнообразного содержания;
- индивидуальная работа с детьми по образовательным областям;
- работа по воспитанию у детей культурно-гигиенических навыков и культуры здоровья;
- самостоятельная деятельность детей в игровых уголках.

Воспитательно-образовательная деятельность, осуществляемая во время прогулки включает:

- наблюдения за объектами и явлениями живой и неживой природы;
- подвижные игры и упражнения, хороводные игры;
- индивидуальная работа с детьми по образовательным областям;
- экспериментирование с объектами неживой природы;
- сюжетно-ролевые и конструктивные игры (с песком, со снегом, с природным материалом);
- трудовая деятельность детей на участке детского сада (поручения, коллективный труд);
- свободное общение воспитателя с детьми;
- самостоятельная деятельность детей на участке детского сада.

Воспитательно-образовательная деятельность, осуществляемая во второй половине дня включает:

- совместная игра воспитателя и детей (сюжетно-ролевая, режиссерская, игра-драматизация, конструктивно-конструктивные игры);
- ситуации общения и накопления положительного социально-эмоционального опыта;
- творческая мастерская (просмотр познавательных презентаций, оформление книжного уголка, создание продуктов детского рукоделия);
- индивидуальная работа с детьми по образовательным областям;
- забавы, досуги и развлечения;
- литературная гостиная – форма организации художественно-творческой деятельности детей;
- коллективная и индивидуальная трудовая деятельность;
- самостоятельная деятельность детей в игровых уголках.

К основным видам организации совместной деятельности в образовательных ситуациях в ДОО можно отнести:

- ситуативная беседа, рассказ, советы, вопросы;
- социальное моделирование, воспитывающая (проблемная) ситуация, составление рассказов из личного опыта;
- чтение художественной литературы с последующим обсуждением и выводами, сочинение рассказов, историй, сказок, заучивание и чтение стихов наизусть;
- разучивание и исполнение песен, театрализация, драматизация, этюды- инсценировки;

- рассматривание и обсуждение картин и книжных иллюстраций, просмотр видеороликов, презентаций, мультфильмов;
- организация выставок (книг, репродукций картин, тематических или авторских, детских поделок и тому подобное);
- экскурсии (в музей, в общеобразовательную организацию и тому подобное), посещение спектаклей, выставок;
- игровые методы (игровая роль, игровая ситуация, игровое действие и другие);
- демонстрация собственной нравственной позиции педагогом, личный пример педагога, приучение к вежливому общению, поощрение (одобрение, тактильный контакт, похвала, поощряющий взгляд).

Таблица 43

Виды организации совместной деятельности в образовательных ситуациях

№ п/п	Название вида	Воспитательный потенциал
1.	Индивидуальная беседа	-воспитывает определенные нравственные представления и понятия, что позволяет глубоко изучить духовный мир воспитанников и дифференцированно применять воспитательное воздействие.
2.	Ситуативная беседа	-стимулирует интеллектуальный потенциал воспитанников, развивает память, мышление, речь, расширяет кругозор.
3.	Рассказ	-расширяет знания об уже знакомых предметах, объектах и явлениях; -знакомит с новыми предметами, объектами и явлениями.
4.	Вопрос	-развивает у ребенка любознательность, мотивацию к обучению, коммуникативные навыки, аналитическое мышление, уверенность в себе, способность к самообучению; - ребенок не будет бояться проявлять заинтересованность, он будет знать, что вопрос – это способ получения новых знаний. Правильный вопрос научат ребенка анализировать и использовать достоверную полезную информацию.
5.	Совет	- сначала, следует поговорить с ребенком в процессе узнавая суть "проблемы", именно в таком виде в каком она сформировалась в голове ребенка. Выслушать до конца, дать стоящий совет и спросить "К какому выводу ты пришел?" и т.п. не кажется, что лучше не совет давать, а высказать свое видение проблемы, и спросить у ребенка, как он сам видит проблему и пути ее решения, может быть, аккуратно направить его размышления в нужном направлении. А еще можно самому советоваться с ребенком, иногда дети предлагают замечательные решения даже взрослых проблем.
6.	Социальное моделирование	-помочь детям войти в социальный мир, способствовать формированию социальной уверенности, приобщить их к социокультурным нормам, традициям семьи, общества и государства, развить коммуникативные навыки.
7.	Воспитывающая (проблемная) ситуация	-ребенок хочет решить трудные для него задачи, но ему не хватает данных, и он должен сам их искать.
8.	Составление рассказов из личного опыта	-дети учатся использовать свой жизненный опыт, передавать его в связном повествовании. У них формируется умение понятно, чётко, связно,

		последовательно излагать свои мысли без опоры на наглядный материал.
3.	Чтение художественной литературы с последующим обсуждением и выводами, сочинение рассказов, историй, сказок, заучивание и чтение стихов наизусть	-воспитывает интерес и любовь к литературе, родному слову, источник познавательного и нравственного развития детей.
4.	Разучивание и исполнение песен, театрализация, драматизация, этюды-инсценировки	-воспитывают тонкость, эмоциональную чуткость юного сердца.
5.	Рассматривание и обсуждение картин и книжных иллюстраций, просмотр видеороликов, презентаций, мультфильмов	-способствует воспитанию духовно-нравственной сферы детей и способствует духовному становлению детей.
6.	Организация выставок (книг, репродукций картин, тематических или авторских, детских поделок и тому подобное)	-воспитывать нравственные и эстетические чувства.
7.	Экскурсии (в музей, в общеобразовательную организацию и тому подобное), посещение спектаклей, выставок	-патриотическое воспитание, формирование гражданской идентичности и ценностных ориентаций Любовь к родной стране и своей малой Родине, уважение к памяти предков, бережное отношение к природе, интерес к научному познанию мира, воспитывают трудолюбие.
8.	Игровые методы (игровая роль, игровая ситуация, игровое действие и другие	-воспитывает сострадание, желание помочь другому ребенку, выбор модели нравственного воспитания.
9.	Демонстрация собственной нравственной позиции педагогом, личный пример педагога, приучение к вежливому общению, поощрение (одобрение, тактильный контакт, похвала, поощряющий взгляд).	-воспитание духовно-нравственной личности; -эмоциональный климат; -условия для проявления активности и самостоятельности; -воспитание мужественного, благородного, честного, человека, умеющего постоять за самого себя и за своих близких людей.

ё) Организация предметно - пространственной среды

Реализация воспитательного потенциала предметно-пространственной среды может предусматривать совместную деятельность педагогов, обучающихся, других участников образовательных отношений по ее созданию, поддержанию, использованию в воспитательном процессе (запланированные):

- знаки и символы государства, региона, населенного пункта и ДОО;
- компоненты среды, отражающие региональные, этнографические и другие особенности социокультурных условий, в которых находится ДОО;
- компоненты среды, отражающие экологичность, природосообразность и безопасность;
- компоненты среды, обеспечивающие детям возможность общения, игры и совместной деятельности;
- компоненты среды, отражающие ценность семьи, людей разных поколений, радость общения с семьей;
- компоненты среды, обеспечивающие ребенку возможность познавательного развития, экспериментирования, освоения новых технологий, раскрывающие красоту знаний, необходимость научного познания, формирующие научную картину мира;
- компоненты среды, обеспечивающие ребенку возможность посильного труда, а также отражающие ценности труда в жизни человека и государства;
- компоненты среды, обеспечивающие ребенку возможности для укрепления здоровья, раскрывающие смысл здорового образа жизни, физической культуры и спорта;

- компоненты среды, предоставляющие ребенку возможность погружения в культуру России, знакомства с особенностями традиций многонационального российского народа.

Вся среда ДОО гармонична и эстетически привлекательная.

При выборе материалов и игрушек для РППС ориентируемся на продукцию отечественных и территориальных производителей. Игрушки, материалы и оборудование соответствуют возрастным задачам воспитания детей дошкольного возраста, и имеют документы, подтверждающие соответствие требованиям безопасности.

Развивающая предметно-пространственная среда групп, созданная в СП «Детский сад Умка» ГБОУ СОШ №1 города Похвистнево обеспечивает:

- гармоничное всестороннее **развитие** детей с учетом особенностей возраста, здоровья, психических, физических и речевых нарушений;
- полноценное общение между собой, а в процессе учебной деятельности с педагогом, дать возможность уединиться по желанию ребенка;
- реализацию образовательной программы ДОО;
- учет национально-культурных, климатических условий, в которых осуществляется образовательная деятельность.

Развивающая предметно-пространственная среда детского сада способствует обогащенному развитию и воспитанию, обеспечивает эмоциональное благополучие, отвечает интересам и потребностям детей; в воспитательно-образовательном процессе помогает осуществлению комплексно – тематического подхода его организации. Развивающее пространство детского сада включает макро — среду (участки и близлежащая территория) и микро- среду (внутреннее оформление помещений).

При создании развивающей предметно-пространственной среды коллектив руководствовался следующими **принципами**:

- - полифункциональности среды: предметная развивающая среда открывает множество возможностей, обеспечивает все составляющие образовательного процесса, и в этом смысле многофункциональна;
- - трансформируемости среды – это возможность изменений, позволяющих, по ситуации, вынести на первый план ту или иную функцию пространства;
- - вариативности — педагоги используют модельные варианты развивающей среды для разных видов детской деятельности.

Подобная организация пространства позволяет дошкольникам выбирать интересные для себя занятия, чередовать их в течение дня, а педагогам дает возможность эффективно организовывать образовательный процесс с учетом индивидуальных особенностей детей.

В пределах общего пространства групповых помещений оформлена система центров развития ребенка.

Таблица 44

Наличие центров

Название центра	Содержание
Социально-коммуникативное развитие	
Центр безопасности	формирования основ ЗОЖ и безопасности жизнедеятельности в быту и изучению правил дорожного движения
Центр игровой активности	оборудование для сюжетно-ролевых игр
Познавательное развитие	
Центр «Уголок Природы»	комнатные растения, предметы для ухода за ними
Центр моторики и сенсорного развития	игры и оборудование для сенсомоторного развития

Центр строительно-конструктивных игр	конструкторы с различными видами и типами соединения
Центр математики	игры и оборудование для формирования элементарных математических представлений и развития логического мышления
Центр экспериментирования	место для детского экспериментирования с соответствующим оборудованием и материалами
Центр патриотического воспитания	портрет президента РФ, знаки и символы государства, Самарской области
Речевое развитие	
Центр речи и грамотности	игры и оборудование для развития речи и подготовки ребенка к освоению чтения и письма
Центр Книги	книги
Художественно-эстетическое развитие	
Центр творчества	оборудование по изобразительной деятельности; ручного труда
Центр музыкально-театрализованной деятельности	оборудование по театрализованной и музыкальной деятельности
Физическое развитие	
Физкультурно-оздоровительный центр	игры и оборудование для укрепления здоровья

Организация развивающей предметно-пространственной среды в группах зависит от возрастных и индивидуальных особенностей детей, обеспечивает возможность для общения и совместной деятельности детей и взрослых во всей группе и в малых группах, для двигательной активности детей, а так же возможности для уединения. Обстановка в группах создается таким образом, чтобы предоставить ребенку возможность самостоятельно делать выбор деятельности.

ж) Социальное партнерство

- **Перечень конкретных позиций, имеющих в ДОО или запланированные с описанием деятельности**

Социокультурный контекст – это социальная и культурная среда, в которой человек растет и живет. Он также включает в себя влияние, которое среда оказывает на идеи и поведение человека.

Реализация социокультурного контекста опирается на построение социального партнерства образовательной организации.

В рамках социокультурного контекста повышается роль родительской общественности как субъекта образовательных отношений в Программе воспитания.

Взаимодействие СП «Детский сад Умка» ГБОУ СОШ №1 города Похвистнево с социумом включает в себя:

- работу с государственными структурами и органами местного самоуправления;
- взаимодействие с учреждениями здравоохранения;
- взаимодействие с учреждениями образования, спорта, культуры;
- с семьями воспитанников детского сада.

Взаимодействие с каждым из партнеров базируется на следующих принципах: добровольность, равноправие сторон, уважение интересов друг друга, соблюдение законов и иных нормативных актов.

На сегодняшний день социальное партнёрство является неотъемлемой частью образовательной системы. Воспитанники получают возможность расширить свой кругозор, раскрыть свои таланты, успешно адаптироваться и социализироваться в окружающей среде. Также, благодаря социальному партнёрству, повышается качество образовательных услуг и уровень реализации стандартов дошкольного образования.

Взаимодействие СП «Детский сад Умка» ГБОУ СОШ №1 города Похвистнево с социальными партнерами

Социальные партнеры	Предмет отношений
Федеральная служба по надзору в сфере защиты прав потребителей и благополучия человека «Территориальный отдел Управления Федеральной службы по надзору в сфере защиты прав потребителей и благополучия человека по Самарской области г. Отрадном»	Лабораторный контроль за соблюдением правил СанПиН и выполнением профилактических мероприятий.
ГБУЗ СО «Похвистневская ЦРБ»	Контроль за организацией прививочной и противотуберкулезной работой. Лабораторные обследования детей. Проведение медицинских профилактических осмотров.
СП «Рекорд» ГБОУ СОШ №1 города Похвистнево	Популяризация физической культуры, спорта и здорового образа жизни
МБУК ЦБС г.о.Похвистнево	Повышение информационной культуры детей, развитие читательских компетенций посредством широкого знакомства с отраслевой и художественной литературой.
ГБОУ СОШ №1 города Похвистнево	Преемственность учебно-воспитательного процесса, социокультурная адаптация дошкольников к условиям новой ведущей деятельности – школьного обучения.
МБУК «Дом ремесел» СП Краеведческий музей	Осуществление культурологической направленности в целях развития ключевых компетентностей детей, формирования у них ценностного отношения к историко – культурному наследию, приобщению их к истории родного края. Воспитание чувства патриотизма, любви к Родине.
ГИБДД г.о.Похвистнево	Осуществление совместной деятельности с целью профилактики детского дорожного – транспортного травматизма, обучения детей правилам безопасного поведения на улице, расширения знакомства с улицей и дорогой, перекрестком, правилами передвижения по ним.
МБУК «Дворец культуры» в части г.о.Красные Пески	Организация кружковой работы. Организация совместных праздников
ГКУ Самарской области «Центр диагностики и консультирования Самарской области» «Похвистневская ТПМПК»	Совместная деятельность по осуществлению психолого – медико-педагогическое освидетельствование детей с особыми образовательными потребностями в целях своевременного определения формы и программы обучения детей, комплектование групп детей с нарушениями речи. Организация совместной деятельности по проведению диагностических исследований и коррекции речевых нарушений у детей.
ООО «Газпром ПХГ» Похвистневское УПХГ	Проведение совместных праздников. Оснащение РППС.

- **Участие представителей организаций–партнеров в проведении отдельных мероприятий**

Таблица 46

Наименование мероприятия

Социальные партнеры	Наименование мероприятия
Федеральная служба по надзору в сфере защиты прав потребителей и благополучия человека «ТО Управления Федеральной службы по надзору в сфере защиты прав потребителей и благополучия человека по Самарской области г. Отрадном»	Профилактическая беседа с сотрудниками ДОО «Соблюдение правил СанПиН».
ГБУЗ СО «Похвистневская ЦРБ»	Профилактические беседы с сотрудниками и родителями на актуальные темы.
СП «Рекорд» ГБОУ СОШ №1 города Похвистнево	Сдача норм ГТО. Организация кружковой работы с детьми старшего дошкольного возраста.
МБУК ЦБС г.о.Похвистнево	Посещение выставок. Организация совместных чтений художественной литературы.
ГБОУ СОШ №1 города Похвистнево	Посещение «Школы-дошкольника». Экскурсия в школу. Организация совместных праздников. Просмотр театрализованных представлений.
МБУК «Дом ремесел» СП Краеведческий музей	Участие в конкурсах. Посещение выставок.
ГИБДД г.о.Похвистнево	Профилактические беседы с детьми и родителями на актуальные темы. Участие в акциях.
МБУК «Дворец культуры» в части г.о.Красные Пески	Организация кружковой работы. Организация совместных праздников.
ГКУ Самарской области «Центр диагностики и консультирования Самарской области» «Похвистневская ТПМПК»	Консультация педагогов и узких специалистов.
ООО «Газпром ПХГ» Похвистневское УПХГ	Организация совместных праздников: 1 сентября «Новый год» «Масленица»

- **Участие представителей организаций-партнеров в проведении занятий в рамках дополнительного образования и акций воспитательной направленности**

Таблица 47

Наименование мероприятия

Социальные партнеры	Наименование мероприятия
СП «Рекорд» ГБОУ СОШ №1 города Похвистнево	Дополнительное образование «Подвижные игры» с детьми старшего дошкольного возраста.
ГБОУ СОШ №1 города Похвистнево	Акции: «Сдай макулатуру – спаси дерево», «Сдайте батарейку – береги планету»
ГИБДД г.о.Похвистнево	Занятие «Осторожно, красный свет» (в соответствии с Планированием НОД).
ООО «Газпром ПХГ» Похвистневское УПХГ	Занятие: «Все профессии хороши, выбирай на вкус» / «Профессия моих родителей» (в соответствии с Планированием НОД) (ознакомление с профессиями газодобывающей и перерабатывающей отрасли).

- **Реализация различных проектов воспитательной направленности, совместно разработанных детьми, родителями (законными представителями) и педагогами с организациями-партнерами**

Таблица 48

Наименование мероприятия

Социальные партнеры	Наименование мероприятия
ООО «Газпром ПХГ» Похвистневское УПХГ	Занятие: «Все профессии хороши, выбирай на вкус» / «Профессия моих родителей» (в соответствии с Планированием НОД) (ознакомление с профессиями газодобывающей и перерабатывающей отрасли).

3. Организационный раздел Программы воспитания

• Кадровое обеспечение

Цели и задачи Программы воспитания реализуют все педагогические работники СП «Детский сад Умка» ГБОУ СОШ №1 города Похвистнево:

- воспитатели;
- педагог-психолог;
- учитель-логопед;
- учитель-дефектолог.

Ответственными за то или иное мероприятие могут быть как представители администрации ДОО, так и педагоги.

Ответственные назначаются в соответствии с уровнем проводимого мероприятия:

- старший воспитатель: мероприятия, предполагающие участие родителей (законных представителей) воспитанников, социальных партнеров, приглашенных гостей;
- педагоги: мероприятия, предполагающие участие воспитанников и (или) их родителей (законных представителей) одной или нескольких возрастных групп и мероприятия, обеспечивающие реализацию музыкальной деятельности воспитанников на любом уровне.

• Нормативно-методическое сопровождение

Для реализации программы воспитания использовать практическое руководство "Воспитателю о воспитании»

<https://институтвоспитания.рф/programmy-vospitaniya/programmy-vospitaniya>

Нормативно-методическим обеспечением реализации Программы:

- Программа развития СП «Детский сад Умка» ГБОУ СОШ №1 города Похвистнево;
- Образовательная программа дошкольного образования СП «Детский сад Умка» ГБОУ СОШ №1 города Похвистнево;
- Должностные инструкции педагогических работников;
- Договора с родителями обучающихся;
- Договора о сетевом взаимодействии с социальными партнерами.

• Требования к условиям работы с особыми категориями детей

Инклюзия (дословно – «включение») – это готовность образовательной системы принять любого ребенка независимо от его индивидуальных особенностей (психофизиологических, социальных, психологических, этнокультурных, национальных, религиозных и др.) и обеспечить ему оптимальную социальную ситуацию развития.

Инклюзия является ценностной основой уклада ДОО и основанием для проектирования воспитывающих сред, деятельностей и событий.

На уровне уклада ДОО: инклюзивное образование – это норма для воспитания, реализующая такие социокультурные ценности, как забота, принятие, взаимоуважение, взаимопомощь, совместность, сопричастность, социальная ответственность. Эти ценности должны разделяться всеми участниками образовательных отношений в ДОО.

На уровне воспитывающих сред: РППС строится как максимально доступная для детей с ОВЗ; событийная воспитывающая среда ДОО обеспечивает возможность включения каждого ребенка в различные формы жизни детского сообщества; рукотворная воспитывающая среда обеспечивает возможность демонстрации уникальности достижений каждого ребенка.

На уровне общности: формируются условия освоения социальных ролей, ответственности и самостоятельности, сопричастности к реализации целей и смыслов сообщества, приобретается опыт развития отношений между детьми, родителями, воспитателями. Детская и детско-взрослая общность в инклюзивном образовании развиваются на принципах заботы, взаимоуважения и сотрудничества в совместной деятельности.

На уровне деятельностей: педагогическое проектирование совместной деятельности в разновозрастных группах, в малых группах детей, в детско-родительских группах обеспечивает условия освоения доступных навыков, формирует опыт работы в команде, развивает активность и ответственность каждого ребенка в социальной ситуации его развития.

На уровне событий: проектирование педагогами ритмов жизни, праздников и общих дел с учетом специфики социальной и культурной ситуации развития каждого ребенка обеспечивает возможность участия каждого в жизни и событиях группы, формирует личностный опыт, развивает самооценку и уверенность ребенка в своих силах. Событийная организация должна обеспечить переживание ребенком опыта самостоятельности, счастья и свободы в коллективе детей и взрослых.

Основными условиями реализации Программы воспитания в ДОО, реализующих инклюзивное образование, являются:

- 1) полноценное проживание ребенком всех этапов детства (младенческого, раннего и дошкольного возраста), обогащение (амплификация) детского развития;
- 2) построение воспитательной деятельности с учетом индивидуальных особенностей каждого ребенка, при котором сам ребенок становится активным субъектом воспитания;
- 3) содействие и сотрудничество детей и взрослых, признание ребенка полноценным участником (субъектом) образовательных отношений;
- 4) формирование и поддержка инициативы детей в различных видах детской деятельности;
- 5) активное привлечение ближайшего социального окружения к воспитанию ребенка.

Задачами воспитания детей с ОВЗ в условиях дошкольной образовательной организации являются:

- 1) формирование общей культуры личности детей, развитие их социальных, нравственных, эстетических, интеллектуальных, физических качеств, инициативности, самостоятельности и ответственности;
- 2) формирование доброжелательного отношения к детям с ОВЗ и их семьям со стороны всех участников образовательных отношений;
- 3) обеспечение психолого-педагогической поддержки семье ребенка с особенностями в развитии и содействие повышению уровня педагогической компетентности родителей;
- 4) обеспечение эмоционально-положительного взаимодействия детей с окружающим и в целях их успешной адаптации и интеграции в общество;

- 5) расширение у детей с различными нарушениями развития знаний и представлений об окружающем мире;
- 6) взаимодействие с семьей для обеспечения полноценного развития детей с ОВЗ;
- 7) охрана и укрепление физического и психического здоровья детей, в том числе их эмоционального благополучия;
- 8) объединение обучения и воспитания в целостный образовательный процесс на основе духовно-нравственных и социо-культурных ценностей и принятых в обществе правил и норм поведения в интересах человека, семьи, общества.

Психолого-педагогические условия, обеспечивающие развитие ребенка с ТНР

Программа предполагает создание следующих психолого-педагогических условий, обеспечивающих образование ребенка с ТНР в соответствии с его особыми образовательными потребностями:

1. Личностно-порождающее взаимодействие педагогических работников с детьми, предполагающее создание таких ситуаций, в которых каждому ребенку с ТНР предоставляется возможность выбора деятельности, партнера, средств и жизненных навыков; учитываются обусловленные структурой нарушенного речезыкового развития особенности деятельности (в том числе речевой), средств ее реализации, ограниченный объем личного опыта.
2. Ориентированность педагогической оценки на относительные показатели детской успешности, то есть сравнение нынешних и предыдущих достижений ребенка с ТНР, стимулирование самооценки.
3. Формирование игры как важнейшего фактора развития ребенка с ТНР, с учетом необходимости развития вербальных и невербальных компонентов развития ребенка с ТНР в разных видах игры.
4. Создание развивающей образовательной среды, способствующей физическому, социально-коммуникативному, познавательному, речевому, художественно-эстетическому развитию ребенка с ТНР и сохранению его индивидуальности.
5. Сбалансированность репродуктивной (воспроизводящей готовый образец) и продуктивной (производящей субъективно новый продукт) деятельности, то есть деятельности по освоению культурных форм и образцов и детской исследовательской, творческой деятельности; совместных и самостоятельных, подвижных и статичных форм активности с учетом особенностей развития и образовательных потребностей ребенка с ТНР.
6. Участие семьи как необходимое условие для полноценного развития ребенка дошкольного возраста с тяжелыми нарушениями речи.

2.4.1. Рекомендуемые дидактические материалы. Примерный перечень игр, игровых упражнений, иллюстративного материала, литературных и музыкальных произведений

Младший дошкольный возраст (с 3 до 4 лет)

Образовательная область «Речевое развитие»

Рекомендуемые игры и игровые упражнения: «Как рычаг мишки?», «Хлопки», «Поручение», «Покажи и назови», «Илюшины игрушки», «Один, одна, одно», «Что делает?», «Оденем куклу», «Большой — маленький», «Четвертый лишний», «Для чего нужны?», «Внимательные ушки», «Кто где?», «У кого?», «Кто в домике живет?», «Один, два, три», «Разноцветные флажки», «Мой, моя», «Будь внимательным», «Воробышки» и др., «Толстый и тонкий».

Рекомендуемые иллюстративный материал: предметные и сюжетные картинки по изучаемым лексическим темам, картины «Птичий двор», «Собака со щенятами», «Кошка с котятами», «Мы играем», «В песочнице».

Образовательная область «Познавательное развитие»

Рекомендуемые игры для развития психических функций: «Где гремит?», «Что звучит?», «Погреми так же», «Что как звучит?», «Волшебный мешочек», «Обведи пальчиком»,

«Узнай на ощупь», «Разрезные картинки», «Собери пупса»¹⁷, «Пес и щенок», «Петушок», «Лиса и мышка», «Чайник», «Бабочка и цветок», «Алешка».

Примерная тематика опытов и экспериментов в групповой лаборатории: «Тающая снежинка», «Цветные льдинки», «Куличики» (игры с сухим и мокрым песком), «Полеты в небе» (летающие воздушные шарики, листики, перышки), «Игры с соломинкой», «Мыльные пузыри», «Что в пакете?» (ищем воздух), «Посадка лука», «Проращивание семян гороха»,

«Чиним игрушку»(строение человека), «Наши помощники» (органы чувств), «Сварим куклам суп», «Приготовим чай для гостей», «Горячо — холодно», «Легкий — тяжелый», «В каждой бутылке своя пробка», «Волшебные фигуры», «Угостим мишек», «Куличики», «Курочка Ряба», «Снежки», «Волшебный чулок».

Рекомендуемые игры и упражнения для развития математических представлений: «Разложи фигуры», «Шарики и кружки», «Кубики и квадратики», «Разноцветные корзинки», «Разноцветные домики» (группировка предметов по определенному признаку), «Сложи квадрат», «Сложи круг» (2—4 части), «Логические цепочки» (для самых маленьких), «Большой и маленький», «Дорожки» (длинный и короткий), «Разноцветные шарфики» (широкий и узкий), «Домики для кукол» (высокий и низкий), «Угости зайчат», «Накорми цыплят», «Веселые путешественники» (уравнивание двух множеств), «Слушай внимательно», «Заводные игрушки» (воспроизведение заданного количества движений), «Составь картинку», «Разные картинки» (ориентировка на плоскости), «День и ночь», «Разноцветные шарики», «Геометрическое лото», «Вкусное печенье», «Где курочки?».

Занимательные задания и упражнения: «Домики и дорожки», «Сложи узор», «Медведь и пчелы», «Кто быстрее?», «Гаражи», «Разноцветные фонарики», «Поезд», «Смотай ленту», «Собери бусы», «найди такой же», «На что похоже?», «Чего не хватает?», «Сложи листик», «Насос», «Когда это бывает?», «Большие и маленькие», «Зверята», «Разноцветные кораблики».

Образовательная область «Социально-коммуникативное развитие»

Рекомендуемые подвижные игры: «Семья», «Гном», «Мяч», «Это я», «Щетка», «Умывалочка», «Платье», «Брюки», «Тапки», «Брюки», «Ботинки», «Елка», «Елочная игрушка», «Чашка», «Тарелка», «Каша», «Корова», «Конь», «Петух», «Утки», «Подарок маме», «Зайка», «Медвежонок», «Воробей», «Ворона», «Стул», «Кроватка», «Грузовик», «Поливальная машина», «Одуванчик», «Бабочка».

Подвижные игры на воздухе: «Пробеги с вертушкой», «Воробышки и кот», «Курочка-хохлатка», «Солнышко и дождик», «Позвони в колокольчик», «Снежинки и ветер», «Зайка беленький сидит», «Кто дальше?» Рекомендуемые настольно-печатные игры: «Разрезные картинки», пазлы, «Парочки», «Парные картинки», лото «Игрушки», «Блоки Дьенеша»(для самых маленьких), лото «Магазин» (игрушки, обувь, одежда, посуда).

Рекомендуемые сюжетно-ролевые игры: «Дочки-матери», «Хозяюшки», «Магазин», «На приеме у врача», «В автобусе», «Парикмахерская», «Шоферы», «Стройка».

Рекомендуемые игры и виды театрализованной деятельности: инсценировка с игрушками, игры с пальчиками, драматизация сказок, показывание сказки на коврографе, кукольный спектакль, импровизация, ржание, этюды на эмоции.

Образовательная область «Художественно-эстетическое развитие»

Примерный перечень литературных произведений: народные потешки и пестушки, русские народные сказки «Курочка Ряба», «Репка», «Колобок», «Волк и козлята», «Три медведя», стихи А. Барто, Е. Благиной, З. Александровой, рассказы Л. Толстого, К. Ушинского, сказки и рассказы Е. Чарушина, Е. Яниковская «Я хожу в детский сад», Д. габе «Моя семья». А. Шлыгин «По дороге в детский сад», Е. Ильина «Игрушки», С. Капутикаян «Хлюп-хлюп», К. Чуковский «Мойдодыр», Ф. Ливстик «Кто сшил Видеку рубашку», Я. Аким «Елка наряжается», О. Высоцкая «Елочка», Л. Воронкова «Бедовая курица», Я. Тайц «Кыш», В. Сутеев «Кто сказал мяу?», Д. Габе «Мама», В. Стоянов

«Воробей», П. Воронько «Испугались зайца», Я. Тайц «Поезд», Д. Хармс «Кораблик», А. Фет «Бабочка».

Рекомендуемые музыкальные произведения для слушания: «Баю-баю» (русская народная песня), «Грибок», «Лошадка» (М. Раухвергер), «Самолет» (Е. Тиличьева), «Зайка» (русская народная мелодия), «Серенькая кошечка» (В. Витлин), «Дождик» (Н. Любарский), «Киска» (А. Александров), «Листопад» (Т. Потапенко), «Маленькая полька» (Д. Кабалевский), «Болезнь куклы» (П. Чайковский), «Марш» (Т. Ломова), «Детская полька» (М. Глинка), «Зима прошла» (Н. Метлов).

Рекомендуемые музыкально-дидактические игры и упражнения: «Где мои детки?», «Подумай и отгадай», «Птицы и птенчики», «Кто в домике живет?», «Чудесный мешочек», «К нам пришли гости», «Что делают дети?», «Зайцы», «К нам игрушки принесли», «Наш оркестр», «Ножками затопали», «Марш деревянных солдатиков», «Бабочки», «Мишки», «Волчок», «Мы — собачки», «Мы — кошечки» и др., «Игра с цветами», «Белочки», «Курочка с цыплятами», «Птички», «Дети и волк», «Прятки с платочками», «Ходим-бегаем» (Е. Тиличьева), «Разминка» (Е. Макшанцев), «Птички и машины» (Т. Ломова), «Марш» (Э. Парлов), «Зимняя пляска» (М. Старокадомский), «Лошадка» (Е. Тиличьева).

Рекомендуемые для подпевания песенки: «Ладушки-ладушки» (Т. Иорданский), «Птичка» (Т. Потапов), «Спи, мой мишка» (Е. Филичьева), «Строим дом» (Гавришева Л. Б., Нищева Н. В.), «Игрушки», (Гавришева Л. Б., Нищева Н. В.), «Дождь» (Гавришева Л. Б., Нищева Н. В.), «Бычок» (Вихарева Г. Ф., Барто А. Л.), «Слон» (Вихарева Г. Ф., Барто А. Л.), «Зайка» (Вихарева Г. Ф., Барто А. Л.), «Козленок» (Вихарева Г. Ф., Барто А. Л.), «Грузовик» (Вихарева Г. Ф., Барто А.), «Самолет» (Вихарева Г. Ф., Барто А. Л.), «Паровозик» (Вихарева Г. Ф.), «Ква-ква», (Вихарева Г. Ф.), «Цыплята» (А. Филиппенко), «Маша кошку одевала» (В. Иванников), «Лопаточка моя» (В. Герчик), «Елка» (Е. Потапенко), «Маму поздравляют малыши» (Т. Потапенко).

Рекомендуемые пляски и танцы: «Где наши ручки» (Т. Ломова), «Гуляем и пляшем» (М. Раухвергер), «Пляска с ложками», «Игра-пляска», «Танец с вертушками», «Танец медвежат», «Пляска с кубиками», «Пляска с погремушками» и др. (Из книги «Поиграем, потанцуем»), «Танец с куклами» (русская народная мелодия), танец «Снежинка» (Т. Ломова), «Пляска с султанчиками» (М. Раухвергер).

Хороводы: «Елка» (Т. Потапенко), «Маленький хоровод» (М. Раухвергер), «Елочка» (Е. Бахутова).

Игра на детских музыкальных инструментах: «Плясовая» (русская народная мелодия в обр. Т. Ломовой), «Во саду ли, в огороде» (русская народная мелодия).

Ритмопластика: «Песенка медвежат» (В. Кривцов, движения А. Буренина), «Разноцветная игра» (Б. Савельев, движения А. Буренина).

Психогимнастика: этюды на расслабление «Сосулька», «Шалтай— Болтай», «Спящий котенок» (М. Чистякова).

Образовательная область «Физическое развитие»

Рекомендуемые подвижные игры: «Бегите ко мне», «Догони мяч», «Найди свой домик», «Наседка и цыплята», «Поезд», «Бегите к флажку», «Где спрятался мышонок?», «По ровненькой дорожке», «Найди свой домик», «Поймай комара», «Воробышки и кот», «Птичка и птенчики», «Кролики», «Лягушка», «Трамвай», «Угадай, кто кричит», «Найди свой цвет», «Поймай снежинку», «Снежинки», «Добеги до кегли», «Мыши в кладовой», «Птички в гнездышках», «Сбей кеглю», «Мы топаем ногами».

Средний дошкольный возраст (с 4 до 5 лет) Образовательная область «Речевое развитие»

Рекомендуемые игры и игровые упражнения: «Давайте отгадаем», «В огороде у козы Лизы», «Один и два», «Посмотри и назови», «Будь внимательным», «Чего не хватает?», «Кого не стало?», «Что изменилось?», «Кто лишний?», «У кого кто?», «Подскажи словечко», «Что перепутал художник?», «Когда это бывает?», «Назови ласково», «Где звенит?», «Чудесный мешочек», «Эхо», «Разноцветные флажки», «Телеграф»,

«Обезьянка», «Живые звуки», «Сосчитай-ка», «Волшебные часы», «Разноцветные корзинки»

Рекомендуемый иллюстративный материал: предметные и сюжетные картинки по изучаемым лексическим темам, «Ранняя осень», «Ранняя весна», «Мы строим дом», «В уголке природы», «В песочнице», «Мы играем», «Птичий двор», «Кошка с котятами», «Собака со щенятами», «Птицы прилетели», «Аквариум», «Перекресток», картины из альбома «Мамы всякие нужны».

Рекомендуемые серии картинок: «Находка», «Клубок», «Подарок».

Образовательная область «Познавательное развитие»

Рекомендуемые игры для развития психических функций: «Угадай-ка», «Что звучит?», «Где звенит?», «Мишка и Мишутка», «Толстый и тонкий», «Погремушки», «Чудесный мешочек», разрезные картинки, пазлы, «Что в сундучке?», «Магазин», «Разноцветные машины», «Помоги куклам» «Кто разбудил Мишутку?», «Колпачок и палочка», «Что выбрал Петрушка?», «Бегите ко мне», «Разноцветные ленточки», «Что нам привез Мишутка?», «Есть у тебя или нет?»

Рекомендуемые темы опытов и экспериментов: «Почему лужи замерзают?», «Почему мячик катится?», «Что любят растения?», «Чьи это детки?», «Как видят и слышат кошка и собака», «зачем звери меняют шубу?», «Мои помощники» (язык, нос), «Мыльные пузыри», «Волшебная глина», игры в теневой театр, «Поймай ветер» (игры с вертушками), «Куда ветер дует?» (игры с корабликами), «Мир меняет цвет» (игры с цветными стеклышками), «Льдинки», «Солнечные зайчики», «Почему дует ветер?» «Волшебная вода», «Цветные капельки», «Снежные фигуры», «Подушка из пены», «Поймай солнышко» «Ледяная стена», «Светофор», «Снежки», «Выложи фигуру», «Поможем заюшке», «Волшебный мешок»

Рекомендуемые игры и упражнения для развития математических представлений: «Сложи узор», «Больше — меньше», «Волшебные фигуры», «Найди ключи», «Угадай, какая фигура», «Найди лишнюю», «Где чей дом?», «Цветная лесенка», «Эстафета», «Светофор»⁴¹; «Какая фигура следующая?», «Найди, чем отличаются», «Какая фигура лишняя?»; «Три котенка», «Переполюх», «Отважные кладоискатели», «Цветик-семицветик», «За грибами», «Праздник»; «Сложи квадрат из частей», «Измени количество», «Измени, добавив», «Измени, убрав».

Рекомендуемые подвижные игры и упражнения: «Салочки- догонялочки», «Пустое место», «Ай, гугу», «Я принес тебе подарок», «Дождик», «Урожай», «Ежик и барабан», «Снежная баба», «Снегири», «Заяц Егорка», «На лужайке».

Рекомендуемые подвижные игры на свежем воздухе: «Гуси-лебеди», «Коршун и цыплята», «Мышеловка», «Пятнашки с колокольчиком» и др.

Рекомендуемые настольно-печатные игры: «Детеныши животных» (домино), «Кем быть?» (лото), «Зоологическое лото», «Ботаническое лото», «Магазин» (лото), «Транспорт» (домино), блоки Дьенеша и др.

Рекомендуемые сюжетные игры: «Дочки-матери», «Хозяюшки», «Айболит», «Моряки», «Почта», «В магазине», «Строим дом», «Шоферы», «В самолете» и др.

Рекомендуемые для проведения театрализованных игр сказки: «Три медведя», «Заюшкина избушка», «Гуси-лебеди».

Рекомендуемые игры и виды театрализованной деятельности: инсценировка с игрушками, игры с пальчиками, драматизация сказок, кукольные спектакли, импровизация, ряжение.

Рекомендуемые этюды на эмоции, развитие воображения и творческих способностей: «Хорошая погода», «Плохая погода», «Медведи и пчелы», «Бабочки слоны», «Доктор Айболит» и др.

Образовательная область «Художественно-эстетическое развитие»

Примерный перечень литературных произведений: русские народные песенки, потешки, пестушки, прибаутки, загадки. Русские народные сказки «Лисичка со скалочкой», «По щучьему веленью», «Зимовье», «Три медведя», «Заюшкина избушка», «Гуси-лебеди», «Смоляной бочок», «Колобок», «У страха глаза велики», «Привередница», «Пых», «Война грибов с ягодами» (в пересказе В. Даля). Украинские народные сказки «Рукавичка», «Как кот ходил с лисой сапоги покупать». Венгерская народная сказка «Два жадных медвежонка». Л. Толстой «Мальчик стерег овец», К. Ушинский «Петушок с семьей», «Лиса Патрикеевна», Л. Берг «Рыбка», В. Маяковский «Что такое хорошо?», В. Сутеев «Яблоко», «Цыпленок и утенок», «Петух и краски», «Три котенка», Ю. Дмитриев «Что такое лес», К. Чуковский «Федорино горе», «Муха-цокотуха», С. Маршак «Усатый полосатый», «Вот какой рассеянный», С. Михалков «Дядя Степа», «Три поросенка», Е. Чарушин «Почему Тюпа не ловит птиц», С. Воронин «Настоящий тигр», «В старом сундуке», В. Липский «Волшебный утенок», В. Зотов «Синица», «Мать-и-мачеха», «Майский жук», Гримм «Горшок каши», Ш. Перро «Красная Шапочка», стихи А. Плещеева, А. Прокофьева, А. Барто, З. Александровой, Е. Серовой, Е. Благиной, Б. Заходера.

Рекомендуемые музыкальные произведения П. Чайковский «Новая кукла», «Болезнь куклы», А. Гречанинов «Колыбельная», «Полянка» (русская народная мелодия), Э. Григ «Бабочка», Г. Свиридов «Музыкальный ящик», С. Майкапар «Пастушок», А. Гречанинов «Колыбельная», Ф. Шуберт «Марш», М. Карасев, М. Клокова «Конь», М. Карасев, Н. Френкель «Песенка зайчиков», М. Карасев «Воробушки», М. Карасев, Н. Френкель «Медвежата».

Рекомендуемые для пения попевки и песенки: Г. Вихарева, А. Барто «Мишка», «Бычок», «Слон», «Грузовик», «Лошадка», «Мячик»; О. Боромыковат «Антошка», «Окунь», «Ишак», «Удод», «Мишутка», «Медвежонок плюшевый», «Капризные лягушки», «До свиданья, сад!», Л. Гавришева, Н. Нищева «Слон», «Сом», «Штанишки», «Мышка», «Индюшата», «Кошка и мышка», «Гололед», «Редиска»; С. Юдина «Прыг-скок»; Г. Федорова, Е. Тиличеева «Медведи»; Г. Федорова, Б. Берлин «Веселый щенок»; В. Павленко, Э. Богданова «Капельки», Л. Бокалов, С. Вигдоров «Мама», А. Филиппенко, Т. Волгина «Тает снег»; М. Карасев, М. Чарная, Н. Найденова «Барабанщик»; Н. Бахутова, М. Александровская «Елочка»; В. Герчик, А. Чельцов «Воробей»; Н. Метлов, М. Клокова «Зима прошла»; Г. Фрид, Н. Френкель «Песенка о весне»; М. Щеглов, слова народные «Две тетери».

Рекомендуемые пляски и танцы: Г. Федорова «Танец медвежат», «Полька», «Ну-ка, зайка, попляши»; В. Золотарев «Задорный танец»; музыкально-ритмические композиции из сборника А. Бурениной «Ритмическая пластика»; латв. нар. мелодия в обр. Т. Потапенко «Пляска парами»; Т. Ломова «Снежинки»; укр. нар. мелодия в обр. Г. Теплицкого «Приглашение»; русск. нар. мелодия в обр. Т. Ломовой «Танец с платочками»; укр. нар. мелодия в обр. Я. Степового «Вертушки».

Рекомендуемые игры и упражнения: Г. Вихарева «Белочка» (песня-игра), «Курочка с цыплятками» (игра-догонялки), «Зайцы и лиса», «Танец-игра с листочками», «Птички» (песня-игра), «Музыкальный котик», Г. Федорова «Танец с кубиками», «Танец с кубиками и колокольчиками», Т. Ломова «Марш», М. Раухвергер «Прогулка», Е. Тиличеева «Бег», русск. нар. мелодия в обр. Т. Ломовой «Пружинка», Т. Ломова «Зайчики», Н. Потоловский «Лошадка», Э. Парлов «Барабанщики» («Марш»), С. Левидов «Колыбельная», Д. Кабалецкий «Барабанщик», этюды, игры и упражнения из сборника М. Чистяковой «Психогимнастика».

Рекомендуемые хороводы: Ю. Слонов «Хоровод цветов»; Т. Потапенко «Новогодний хоровод»; Е. Тиличеева «Березка»; укр. нар. песня в обр. Л. Ревуцкого «Платочек»; Г. Фрид «Курочка и петушок»; Е. Тиличеева, М. Булатов «Зайка, выходи»; А. Филиппенко, Н. Кукловская «Мы на луг ходили»; В. Верховинц «Дети и медведь»; Г. Лобачев, Н. Френкель «Кот Васька».

Рекомендуемые музыкально-дидактические игры: «Чудесный мешочек», «Подумай и отгадай», «Прогулка», «Курица и цыплята», «К нам гости пришли», «Зайцы», «Угадай».

ка», «Колобок», «Тихо — громко», «Простучи слово», «Наши песенки», «Узнай инструмент», «Наш оркестр».

Игра на детских музыкальных инструментах: русск. нар.песня в обр. Ю. Слонова «Андрей-воробей», распевания Е. Тиличевой из сб. Н. Ветлугиной «Музыкальный букварь», укр. нар. мелодия в обр. Н. Берковича «Ой, лопнул обруч».

Образовательная область «Физическое развитие»

Рекомендуемые игры малой подвижности: «Угадай-ка», «Хочешь с нами поиграть?», «Вокруг снежной бабы», «Каравай», «Жмурки с колокольчиком» «Медведь и пчелы», «Удочка».

Рекомендуемые игры с речевым сопровождением: «Мы корзиночку возьмем», «Маша вышла на прогулку», «Птички», «Верб-вербочка», «Веселый пешеход»

Рекомендуемые подвижные игры: «Найди пару», «Мышки в доме», «Гуси-лебеди», «Волшебные снежинки», «Мышеловка», «Караси и щука», «Хитрая лиса», «Бездомный заяц».

Старший дошкольный возраст (с 5 до 6 лет)

Образовательная область «Речевое развитие»

Рекомендуемые игры и игровые упражнения: «Живые буквы», «Подними сигнал», «Слушай и считай», «Кто скорее?», «Кто за деревом?», «Утенок гуляет», «Разноцветные кружки», «Назови гласные», «Раздели и заberi», «Когда это бывает?», «Бабочка и цветок», «У кого больше?»

Рекомендуемый иллюстративный материал: предметные и сюжетные картинки по изучаемым лексическим темам, картины «Повара», «На перекрестке», «На стройке», «Золотая рожь», «В пекарне», «Зима в городе», «Мы дежури́м», «Мы играем в магазин», «На почте», «На прививку», «На музыкальном занятии», «Корова с теленком», «Лошади и жеребята» и др.

Рекомендуемые серии картинок: «Котенок», «Воришка», «Подарок».

Образовательная область «Познавательное развитие»

Рекомендуемые игры и упражнения для развития психических функций: «Слушай внимательно» (звучание нескольких игрушек), «Угадай-ка» (высокие и низкие звуки), «Петушок и мышка» (тихие и громкие звуки), «Сложи радугу», «Помоги гномам» (цвета спектра), «Геометрическое домино», «Геометрическое лото», «Круглое домино» и др.

Рекомендуемые опыты и эксперименты: «Прятки в темноте», «Поймай ветер», «Ветер теплый и холодный», «Погремушки», «Мир меняет цвет», «Тонет — не тонет», «Льдинки», «Поймай солнышко», «Солнечные зайчики», «Как поймать воздух», «Музыкальные звуки», «Город из песка», «Пляшущие человечки», «Секретники», «Искатели сокровищ», «Хитрая лиса», «Золотой орех», «Минеры и саперы», «Умные» классики»

Рекомендуемые игры и упражнения для развития математических представлений: «Монгольская игра», «Колумбово яйцо», «Куб-хамелеон», «Уголки»; «Найди недостающую фигуру», «Найди такую же», «Заполни пустые клетки», «Кубики для всех», «Собери лестницу», «Найди выход», «Поймай пингвинов», «Лучший космонавт», «Вычислительная машина»; «Лови, бросай, дни недели называй», «Я начну, а ты продолжи», «Неделя, стройся!»; «Гном строит дом», «Кот и мыши», «Гусеница», «Винни-Пух и его друзья»; «Найди кубик с таким же рисунком», «Измени количество», «Измени фигуру дважды», «По ягоды», «На лесной полянке», «Белые кролики», «Сложи фигуру», «Считаем и размышляем», «Клоуны» и др.

Образовательная область «Социально-коммуникативное развитие»

Рекомендуемые подвижные игры: «У медведя во бору», «Филин и пташки», «Горелки», «Пятнашки», «Лапта», «Ловишка в кругу», «Коршун», «Пчелки и ласточка», «Стадо»,

«Городки»; «Яблоня», «Снеговик», «Как мы поили телят», «Маленький кролик», «Самолет», «Клен», «Ракета», «Золотая рожь», «Машины», «Гусеница».

Рекомендуемые настольно-печатные игры: игры «Маленькие художники», «За грибами», «Аквариум», «Катины подарки», домино «Виды транспорта», домино «Детеныши животных», домино «Ягоды», лото «Домашние животные», лото «Твои помощники», лото «Магазин», «Зоологическое лото», игры-«ходилки» «Собери яблоки», «Радуга», «Путешествие Колобка» и др.

Рекомендуемые сюжетно-ролевые игры: «Дочки-матери», «Хозяюшки», «Дом мод», «Парикмахерская», «Детский сад», «В поликлинике», «Айболит», «Моряки», «Почта», «В магазине», «Строим дом», «Шоферы», «В самолете», «На границе» и др.

Рекомендуемые для проведения театрализованных игр сказки: «Заюшкина избушка», «Гуси-лебеди», «Три медведя».

Рекомендуемые игры и виды театрализованной деятельности: импровизация, инсценировка стихотворений, игра с воображаемыми предметами, драматизация с использованием разных видов театра (кукольный, бибабо, плоскостной, теневой, ролевой).

Образовательная область «Художественно-эстетическое развитие»

Примерный перечень литературных произведений: русские песенки, потешки, загадки; русские народные сказки «Три медведя», «Заюшкина избушка», «гуси-лебеди»; А. Пушкин «Сказка о рыбаке и рыбке»; К Ушинский «Пчелки на разведках, «В лесу летом»; Л. Толстой «Косточка»; В. Маяковский «Кем быть?», «Доктор Айболит»; С. Маршак «Двенадцать месяцев», «Почта»; К. Чуковский «Мойдодыр»; Н. Сладков «Осень на пороге»; Н. Носов «Живая шляпа»; Е. Пермяк «Как Маша стала большой»; Б. Житков «Кружечка под елочкой»; Н. Калинина «Как Вася ловил рыбу»; В. Зотов «Дуб», «Клен», «Брусника», «Земляника», «Малина», «Лисички», «Мухомор», «Подберезовик», «Снегирь», «Клестеловик», «Божья коровка», «Кузнечик», «Ромашка», «Колокольчик», «Иван-да-Марья»; С. Воронин «Чистопородный Филя», Л. Воронкова «Таня выбирает елку», К. Булычев «Гайна третьей планеты»; Ш. Перро «Золушка», «Кот в сапогах»; Г. Андерсен «Стойкий оловянный солдатик»; стихи А. Пушкина, С. Михалкова, А. Прокофьева, И. Токмаковой, Е. Благиной, Г. Горбовского, Е. Стюарт, Ю. Тувима, Л. Татьянической, О. Высоцкой, Б. Заходера, З. Александровой.

Рекомендуемые музыкальные произведения для слушания: Римский-Корсаков «Колыбельная»; Р. Шуман «Первая потеря», «Смелый наездник»; Д. Шостакович «Марш», «Шарманка»; Д. Кабалевский «Походный марш», «Клоуны», «Вальс»; Г. Свиридов «Колыбельная», «Парень с гармошкой».

Рекомендуемые для пения песенки: «Чики-чики-чикалочки», «Бай- качи, качи», «Андрей-воробей» и др. русские народные мелодии, «Осень пришла», «Новый год в окно стучится», «Рождественская песня» (сл. И. Шевчук), «Земля полна чудес» (сл. М. Пляцковского), «Закружилась в небе осень», «Цветы полевые», «Спи, мой мишка» (сл. Е. Тиличевой), «Нюка, зайка, попляши» (сл. А. Филиппенко), Т. Потапенко, Е. Авдиенко «Листопад», А. Лившиц, М. Познанская «Журавли», А. Филиппенко, Т. Волгина «Урожайная», М. Иорданский, М. Клокова «Голубые санки», А. Филиппенко, Т. Волгина «Саночки», В. Витлин, С. Погореловский «Дед Мороз», Т. Потапенко, Н. Найденов «Новогодний хоровод», Г. Фрид, Н. Френкель «Песенка о весне», В. Герчик, Я. Аким «Песенка друзей», Е. Тиличева, М. Ивенсен «Маме в день 8 марта», А. Филиппенко, Т. Волгина «По малину в сад пойдем», А. Филиппенко, Т. Волгина «Про лягушек и комара», украинская народная песня «Ой, бежит ручьем вода», детские песенки В. Шаинского, Г. Струве по выбору музыкального руководителя.

Рекомендуемые пляски и танцы: «Танец с цветами», «Танец с лодочками», «Танец в парах», «Танец с маленькими палочками» (муз. О. Хромушина), «Танец с бубнами» (муз. Л. Келер), свободные пляски под различные плясовые мелодии, «Кот Васька» (муз. Г. Лобачева, сл. Н. Френкеля), «Теремок» (русская народная песня в обр. Т. Потапенко), «Мы на луг ходили» (муз. А. Филиппенко, сл. Т. Волгиной), «Медведюшка» (муз.

М. Карасева, сл. Н. Френкеля), музыкальные композиции из сборника А. Бурениной «Ритмическая пластика».

Рекомендуемые игры и упражнения: «Зайцы и медведь» (муз. Н. Шаповаленко), «Лиса и утята» (муз. Ю. Слонова), «Бодрый шаг и бег» (муз. Ф. Надененко), «Марш» (муз. Е. Тиличевой), «Поскачем» (муз. Т. Ломовой), «Всадники» (муз. В. Витлина), «Пружинки» (муз. Т. Ломовой), «Ах, вы сени» (русская народная мелодия в обр. Т. Ломовой), «Передача платочка» (муз. Т. Ломовой), «Упражнение с кубиками» (муз. С. Соснина), «Погремушки» (муз. Т. Вилькорейской), этюды, игры и упражнения М. Чистяковой, «Ловишка» (муз. Й. Гайдна), «Будь ловким» (муз. Н. Ладухина), «Кот и мыши» (муз. Т. Ломовой), «Ловушка» (русская народная мелодия в обр. А. Сидельникова), «Найди себе пару» (латвийская народная мелодия в обр. Т. Потапенко), «Щучка» (русская народная игра), «Ручеек» (русская народная игра), «Дедушка Ермак» (русская народная игра), «Ворон» (русская народная прибаутка в обр. Е. Тиличевой), «Ворон» (русская народная песня).

Рекомендуемые музыкально-дидактические игры: «Повтори звуки», «Ступеньки», «Ритмические полоски», «Простучи слово», «Музыкальные загадки», «Наши песни», «Что делают в домике?», «Назови композитора», «Громко, тихо запоем», «Музыкальная шкатулка».

Рекомендуемые хороводы: «Хоровод», «Новогодний хоровод», Е. Тиличева, М. Булатов «Песня про елочку», «Веснянка» (украинская народная мелодия в обр. С. Полонского), «Парная пляска» (чешская народная мелодия), «Дружные тройки» (муз. И. Штрауса), «Веселые дети» (литовская народная мелодия в обр. Т. Ломовой), «Пляска петрушек» (хорватская народная мелодия), «Пляска с ложками» (русская народная мелодия «Ах, вы сени»), «Где был Иванушка?» (русская народная песня в обр. М. Иорданского), «Всем, Надюша, расскажи» (русская народная мелодия). Игра на музыкальных инструментах: распевания Е. Тиличевой из сборника Н. Ветлугиной «Музыкальный букварь», русская народная песня «Калинка», русская народная песня «Во поле береза стояла», русская народная мелодия «Полянка»

Образовательная область «Физическое развитие»

Игры с бегом: «Пятнашки», «Пятнашки со скакалкой», «Бег с препятствиями», «Птицы и клетка», «Лиса и зайцы», «Сорви шапку», «Поймай дракона за хвост», «Коршун и наседка», «Палочка-выручалочка», «Кто больше». Пятнашки с вызовом», «Рыбки», «Домик у дерева», «Заяц без домика», «Два круга», «Бег по кругу», «Паровоз и вагоны», «Караси и щука»,

«Воробы и вороны», «Тяни-толкай». «Мы веселые ребята», «Караси и щука», «Хитрая лиса», «Успей пробежать»

Игры с прыжками: «Прыжки по кочкам», «Цапля», «Скакалка», «Кот и воробей», «Поймай лягушку». Игры с мячом: «Стой!», «Догони мяч», «Попрыгунчики», «Мяч — соседу». «Чемпионы скакалки», «Бой петухов», «Солнечные зайчики», «Ворон-синица», «Тройной прыжок», «Лови не лови», обруч», «Пробеги сквозь обруч», «Мячом в обруч». «Колодец», «Попади в обруч», «Кто быстрее», «Успей стать в обруч», «Эстафета с препятствиями»

Словесные игры: «И мы!», «Много друзей», «Закончи слово», «Дразнил-ки», «Цапки». «Назови правильно», «Повтори-ка», «Подражание», «Путаница», «Назови дни недели», «Кого нет», «Маланья», «Наоборот», «Чепуха».

Зимние игры: «Снеговик», «Гонки снежных комов», «Медведи», «Сумей поймать», «Снежки». «Снежком в цель», «Палочку в снег», «Засада», «Защита», «Два Мороза»

Игровые поединки: «Попади в бутылку», «Кто дальше», «Наступи на ногу», «Точный поворот», «Собери яблоки».

Эстафетные игры: «Забей гвоздь», «Эстафета с поворотами», «Эстафета с загадками», «Палочка», «Круговая эстафета».

Старший дошкольный возраст (с 6 до 7 лет)

Образовательная область «Речевое развитие»

Рекомендуемые игры и игровые упражнения: «Поймай и раздели», «Подскажи словечко», «Помоги Незнайке», «Веселый повар», «У кормушки», «Кто спрятался в джунглях?», «Подбери слова», «Повтори за мной», «Что лишнее?», «Расставь по законам».

Рекомендуемые картины: предметные и сюжетные картинки по изучаемым лексическим темам, картины «На заводе», «На ткацкой фабрике», «На границе», «Летчики», «Птицеферма», «В ателье ремонта обуви», «Машинист», «Зима в городе», «На капитанском мостике», «Мы рисуем», «Играем в театр», «В парикмахерской», «На приеме у стоматолога», «На прививку», «На уроке».

Рекомендуемые серии картин: «На рыбалке», «Гроза», «На дачу».

Образовательная область «Познавательное развитие»

Рекомендуемые игры и упражнения для развития психических функций: «Где постучали?», «Угадай, чей голосок», «Улиточка», «Лягушка», «Улавливай шепот», «Где поет птичка?», «Жмурки с колокольчиком», «Найди бубенчик», «Поймай барабанщика», «Сложи радугу», «Теплые и холодные цвета», «Цветные колпачки», «Чудесный мешочек», «Что в мешочке» и т. п.

Рекомендуемые темы опытов и экспериментов: «Полярное сияние», «Автомобиль будущего», «Парашют», «Ткань — стекло — бумага», «Разноцветная пластмасса», «Пляшущие человечки», «Определение возраста рыбы», «Установление способности растения к поиску света», «Звезды светят постоянно», «Замерзшая вода двигает камни», «Из каких цветов состоит солнечный луч».

Рекомендуемые игры и упражнения для развития математических представлений: «Вьетнамская игра», «Волшебный круг», «Составь слоника», «Как Белоснежка считала гномов», «Как лягушонок научился считать», «Найди домик», «Где больше треугольников», «Кто хочет быть первым?», «Самый короткий маршрут», «Какие фигуры спрятались в точках?», «Сложные паутинки», «Чем отличаются треугольники?», «Где наша улица?», «Дорожные знаки», «Разложи в мешки», «Что мы купим?».

Образовательная область «Социально-коммуникативное развитие»

Рекомендуемые подвижные игры: «Дождик», «Капуста», «Садовник», «Журавли учатся летать», «За грибами», «Игра в стадо», «Медведь», «Зимние забавы», «С Новым годом», «Старый клен», «Летучая рыба», «Солнышко»; «Ловля парами», «Бег с горящей свечой», «Бег сороконожек», «Рак пятится назад», «Запятная соседа», «Совушка», меньше прыжков», «Лягушки и цапля», «Прыжки в приседе», «Жаба», «Перекасти мяч», «Защита укрепления», «Меткий удар», «Подвижная цель», «Охотники и лисицы»

Рекомендуемые настольно-печатные игры: лото «Два и пять», лото «Кто где живет?», Лото «Скоро в школу», лото «Мы любим спорт», домино «Садовые ягоды», домино «Птицы», домино «Полевые цветы», игры-ходилки, «Любимые сказки», «Путешествие Колобка» и другие.

Рекомендуемые сюжетно-ролевые игры: «Дочки-матери», «Хозяюшки», «В кафе», «В прививочном кабинете», «На приеме у врача», «Айболит», «Пограничники», «Перекресток», «На стройке», «Моряки» и другие.

Рекомендуемые виды игр и упражнений по театрализованной деятельности: игра-пантомима, театрализованная игра, инсценировка, драматизация.

Образовательная область «Художественно-эстетическое развитие»

Примерный перечень литературных произведений: русские народные потешки, песенки, прибаутки, пословицы, поговорки, загадки; русские народные сказки «Теремок», «Царевна-лягушка», «Кот, петух и лиса», «Семь Симеонов — семь работников», «Василиса

Прекрасная»; белорусская сказка «Легкий хлеб»; А. Пушкин «Сказки»; Л. Толстой «Старик сажал яблони», «Слон»; К. Ушинский «Спор деревьев», «История одной яблоньки»; С. Одоевский «Мороз Иванович»; И. Соколов-Микитов «Листопадничек»; В. Гаршин «Лягушка-путешественница»; И. Гурвич «Малька и Милька»; В. Осеева «На катке»; С. Маршак «Кошкин дом», «Как рубанок сделал рубанок»; В. Бианки «Птичий год — осень»; К. Паустовский «Кот-ворюга»; К. Чуковский «Сказки»; С. Михалков «От трех до десяти»; А. Барто «За цветами в зимний лес»; Л. Пантелеев «Буква ТЫ»; Е. Чарушин «Кабан-секач», «Рысь», «Носорог», «Бегемот», «Лев»; Б. Житков «Про слона», «Мангуста», «Как слон спас хозяина»; С. Воронин «Моя береза. Осенью», «Моя береза. Зимой», «Моя береза. Весной», «Однажды весной», «Дети старой кряквы», «Добрая раковина», «Девять белых лебедей»; А. Гайдар «Чук и Гек»; В. Драгунский «Денискины рассказы»; В. Зотов «Дровосек», «Жужелица», «Муравей», Черника», «Голубика», «Ежевика», «Клюква», «Белый гриб», «Волнушка», «Опенек осенний»; В. Сутеев «Под грибом», «Капризная кошка», «Палочка-выручалочка», «Елка»; С. Сахарнов «Морские сказки»; В. Сухомлинский «Весенний ветер»; Дж. Родари «Чиполлино»; Бр. Гримм «Храбрый портной», «Госпожа Метелица»; Ш. Перро «Спящая красавица»; стихи А. Пушкина, А. Плещеева, Н. Рубцова, А. Блока, Ф. Тютчева, Е. Благиной, А. Барто, Р. Сефа и др.

Рекомендуемые музыкальные произведения для слушания: М. Глинка «Детская полька»; П. Чайковский «Болезнь куклы», «Новая кукла», «Песня жаворонка», «Осенняя песня», «Зимнее утро», «Охота», «На тройке», «Святки», «У камелька», «Масленица», «Песнь жаворонка», «Подснежник», «Белые ночи»; М. Мусоргский «Рассвет на Москва-реке»; А. Хачатурян «Танец с саблями»; Г. Свиридов «Зима пришла», «Тройка»; Д. Шостакович «Гавот», «Полька», «Танец», «Шарманка»; В. Моцарт «Колыбельная»; А. Вивальди «Зима», «Весна», «Лето», «Осень»; Г. Ибсен «В пещере горного короля»; Э. Григ «Шествие гномов» и др. произведения по выбору музыкального руководителя.

Рекомендуемые песни: «Вот и осень во дворе», «Медвежонок плюшевый», «Капризные лягушки»; Е. Теличьева, М. Долинов «Ходит зайка по саду»; рус. нар. «Скок-скок, поскок»; Ю. Чичков, К. Ибряев «Здравствуй, Родина моя!»; Е. Теличьева, Л. Некрасова «Летние цветы»; В. Иванников, О. Фадеева «Самая хорошая!», Ю. Слонов, В. Малков «До свиданья, детский сад!» и другие по выбору музыкального руководителя и учителя-логопеда, «Качели», «Эхо», «Часы», «Труба», «Колыбельные», «Бубенчики», «Наш дом», «Лесенка» (муз. Е. Теличьева), «Скворушка прощается» (муз. Т. Потапенко, сл. М. Ивенсен), «Будет горка во дворе» (муз. Т. Потапенко, сл. Е. Авдиенко), «К нам приходит Новый год» (муз. В. Герчик, сл. З. Петровой), «Мамин праздник» (муз. Ю. Гурьева, сл. С. Вигдорова), «Будем в армии служить» (муз. Ю. Чичикова, сл. В. Малкова), «Буденновец» (муз. Я. Дубровина, сл. М. Норинского), «Пошла млада за водой» (рус. нар. песня в обр. В. Агафонникова), «Ой, вставала я ранешенько» (рус. нар. песня в обр. Н. Метлова), «Коляда» (рус. нар. обрядовая песня), детские песенки В. Шаинского, Г. Струве по выбору музыкального руководителя.

Музыкально-ритмические упражнения: Р. Шуман «Смелый наездник», Е. Теличьева «Бег»; Т. Ломова «Упражнение с лентами»; Т. Ломова «Упражнение с цветами», С. Соснин «Упражнение с кубиками», В. Золотарев «Шагают девочки и мальчики», С. Майкапар «Росинки», С. Затеplinский «Танец», Ж. Люлли «Марш», «Заплетися, плетень» (рус. нар. песня в обр. Н. Римского-Корсакова), «Хороводный шаг» (рус. нар. мелодия в обр. Т. Ломовой), Б. Можжевелов «Веселые поскоки», Л. Бетховен «Ветерок и ветер», Т. Ломова «Мельница», Т. Ломова «Упражнение с лентами», А. Жилинский «Детская полька» и другие по выбору музыкального руководителя и учителя-логопеда.

Танцы и пляски: Л. Келер «Танец с бубнами», Э. Градески «Танец с физкультурными палками», Г. Гладков «Ритмический танец», Л. Маркелов «Парный танец», Н. Шахин «Полька», А. Ферро «Танец в парах», А. Абрамов «Кадриль», Ф. Шуберт «Фонтан», «Парная пляска» (Карельская народная мелодия), «Круговой галоп» (венгерская нар. мелодия в обр. Н. Метлова), Ю. Чичиков, А. Жилин «Танец снежинок», Ф. Даргомыжский «Танец петрушек», «Прялица» (рус. нар. мелодия в обр. Т. Ломовой), «На мосточке» (муз.

А. Филиппенко, сл. Г. Бойко), этюды, игры, упражнения из сборника М. Чистяковой «Психогимнастика».

Игры, игры-хороводы: «Гори ясно!» (рус.нар. игра в обр. С. Бодренкова), «Щучка», «Дедушка Ермак», «Горшки», «Селезень», «Золотые ворота» (рус. нар. игры), «Как на тоненький ледок» (рус. нар. песня), Т. Ломова «Ищи», М. Шварц «Кто скорей», «На горе-то калина» (рус. нар. мелодия в обр. А. Новикова), «Бери флажок» (венгерская нар. мелодия) и другие по выбору музыкального руководителя.

Игры с пением: «Игра с цветами», «Музыкальный котик», В. Мороз «Лиса и зайцы-музыканты», А. Филиппенко «Три медведя», Ю. Слонова «Лиса и утята», «Всем, Надюша, расскажи», «Пошла млада», «Селезень», «Кострома» (рус.нар. песни), музыкально-ритмические композиции из сборника А. Бурениной «Ритмическая пластика» и другие по выбору музыкального руководителя и учителя-логопеда.

Произведения для исполнения на детских музыкальных инструментах: русск. нар.мелодии «На зеленом лугу», «Во саду ли, в огороде», «Я на горку шла», «Во поле береза стояла»; И. Беркович «К нам гости пришли», Е. Теличеева «В нашем оркестре», П. Чайковский «Танец маленьких лебедей», В. Моцарт Турецкий марш», «Во саду ли, в огороде» (рус. нар. песня) и другие по выбору музыкального руководителя.

Образовательная область «Физическое развитие»

Игры с бегом: «Бездомный заяц», «Горелки», «Палочка-выручалочка», «Эстафета по кругу».

Игры с прыжками: «Волк во рву», «Классы», «Не попадись», «Охотник и зайцы». Метание: «Городки», «Школа мяча», «Бабки», «Серсо».

Лазанье: «Ловля обезьян», «Перелет птиц», «Ключи», «Паук и мухи», «Совушка».

Игры с пластмассовой тарелкой: «Тарелка по кругу», «Попади в круг», «Снайперы», «Поймай тарелку», «Встречная эстафета».

Словесные игры: «Кого нет», «Маланья», «Наоборот», «Чепуха». Игровые поединки: «Сумей увидеть», «Бой подушками», «Водоносы», «Поймай рыбку», «Пушинка».

Культурно-досуговая деятельность

Младший дошкольный возраст (с 3 до 4 лет)

Культурно-досуговая деятельность в младшей группе компенсирующей направленности для детей с тяжелыми нарушениями речи включает в себя организацию отдыха, развлечений, праздников и самостоятельной художественной деятельности детей.

У детей младшего возраста необходимо формировать умение отдыхать, занимать себя игрой, рассматриванием иллюстраций в книгах, рисовать, лепить, заниматься конструированием из крупного строительного материала, конструкторов типа «Lego».

Для закрепления пройденного материала и актуализации словаря необходимо организовывать для детей развлечения: просмотр театрализованных представлений и анимационных фильмов, прослушивание звукозаписей.

Привлекать детей к посильному участию в праздничных утренниках. Учитывая особенности речевого развития детей, при создании сценариев следует делать акцент на коллективные игры, танцы, пляски, хороводные игры, хоровое пение, не допуская чтения детьми стихов (особенно в первый период работы). При подборе песен к праздникам музыкальный руководитель должен учитывать мнение учителя-логопеда, который помогает подбирать песни с короткой строкой и фонетически доступные детям.

Средний дошкольный возраст (с 4 до 5 лет)

Культурно-досуговая деятельность в средней группе компенсирующей направленности для детей с тяжелыми нарушениями речи включает в себя организацию отдыха детей, развлечений, праздников и самостоятельной художественной деятельности детей.

У детей среднего возраста необходимо совершенствовать умение отдыхать, занимать себя игрой, рассматривать иллюстрации в книгах, рисовать, лепить, музицировать,

слушать музыку, наблюдать за изменениями, происходящими в природе, заниматься конструированием из крупного и среднего строительного материала, конструкторов типа «Lego».

Для закрепления пройденного материала и актуализации словаря необходимо организовывать для детей развлечения: просмотр театрализованных представлений и анимационных фильмов, прослушивание звукозаписей. Необходимо приобщать детей к познавательным развлечениям, знакомить с детскими энциклопедиями, энциклопедиями в картинках. Привлекать детей к посильному участию в кукольных спектаклях, играх-драматизациях, концертах.

Продолжать привлекать детей к посильному участию в праздничных утренниках, прививать интерес к праздничной культуре русского народа. Учитывая особенности речевого развития детей, при создании сценариев следует по-прежнему делать акцент на коллективные игры, танцы, пляски, хороводные игры, хоровое пение, допуская чтение детьми стихов только с поставленными и введенными в речь звукам. При подборе песен к праздникам музыкальный руководитель должен учитывать мнение учителя-логопеда, который помогает подбирать песни с короткой строкой и фонетически доступные детям.

Старший дошкольный возраст (с 5 до 6 лет)

Культурно-досуговая деятельность в старшей группе компенсирующей направленности для детей с тяжелыми нарушениями речи охватывает организацию отдыха, развлечений, праздников, самостоятельной познавательной и художественно-творческой деятельности детей.

Старших дошкольников необходимо не только приучать самостоятельно организовывать свой отдых дома и в детском саду, заниматься рисованием, лепкой, конструированием, рассматривать картинки в книгах или слушать чтение книг, слушать музыку или запись литературных произведений, собирать коллекции; проводить эксперименты; участвовать в работе студий и кружков; но и регулярно посещать с родителями выставки, музеи, киноцентры и театры; приучаться к таким активным формам отдыха, как поход или экскурсия.

Необходимо расширять представления детей о государственных праздниках, привлекать их к активному участию в праздничных утренниках, украшении группы и детского сада к праздничным датам. Прививать детям желание поздравлять окружающих с праздниками, делать своими руками подарки, преподносить сюрпризы. Следует помнить о том, что к чтению отдыхать, занимать себя игрой, рассматривать иллюстрации в книгах, рисовать, лепить, музицировать, слушать музыку, наблюдать за изменениями, происходящими в природе, заниматься конструированием из крупного и среднего строительного материала, конструкторов типа «Lego».

Для закрепления пройденного материала и актуализации словаря необходимо организовывать для детей развлечения: просмотр театрализованных представлений и анимационных фильмов, прослушивание звукозаписей. Необходимо приобщать детей к познавательным развлечениям, знакомить с детскими энциклопедиями, энциклопедиями в картинках. Привлекать детей к посильному участию в кукольных спектаклях, играх-драматизациях, концертах.

Продолжать привлекать детей к посильному участию в праздничных утренниках, прививать интерес к праздничной культуре русского народа. Учитывая особенности речевого развития детей, при создании сценариев следует по-прежнему делать акцент на коллективные игры, танцы, пляски, хороводные игры, хоровое пение, допуская чтение детьми стихов только с поставленными и введенными в речь звукам. При подборе песен к праздникам музыкальный руководитель должен учитывать мнение учителя-логопеда, который помогает подбирать песни с короткой строкой и фонетически доступные детям.

Старший дошкольный возраст (с 5 до 6 лет)

Культурно-досуговая деятельность в старшей группе компенсирующей направленности для детей с тяжелыми нарушениями речи охватывает организацию отдыха, развлечений,

праздников, самостоятельной познавательной и художественно-творческой деятельности детей.

Старших дошкольников необходимо не только приучать самостоятельно организовывать свой отдых дома и в детском саду, заниматься рисованием, лепкой, конструированием, рассматривать картинки в книгах или слушать чтение книг, слушать музыку или запись литературных произведений, собирать коллекции; проводить эксперименты; участвовать в работе студий и кружков; но и регулярно посещать с родителями выставки, музеи, киноцентры и театры; приучаться к таким активным формам отдыха, как поход или экскурсия.

Необходимо расширять представления детей о государственных праздниках, привлекать их к активному участию в праздничных утренниках, украшении группы и детского сада к праздничным датам. Прививать детям желание поздравлять окружающих с праздниками, делать своими руками подарки, преподносить сюрпризы. Следует помнить о том, что к чтению стихов на праздничных утренниках детей с речевой патологией можно лишь тогда, когда их речевое развитие достигло определенного уровня, и большая часть звуков уже поставлена и введена в речь. В первый период работы желательно делать акцент на игры, танцы, пляски, хороводы, хоровое пение.

Старший дошкольный возраст (с 6 до 7 лет)

Культурно-досуговая деятельность в подготовительной к школе группе компенсирующей направленности для детей с тяжелыми нарушениями речи охватывает организацию отдыха, развлечений, праздников, самостоятельной познавательной и художественно-творческой деятельности детей. Следует способствовать участию детей в работе кружков и студий по интересам.

Предшкольников необходимо приучать осмысливать полученные знания и использовать их в самостоятельной творческой деятельности.

Следует расширять знания детей об искусстве, приучать их к посещению выставок, музеев, театров.

У детей седьмого года жизни необходимо расширять представления о государственных праздниках и привлекать их к подготовке к праздникам и участию в праздничных утренниках.

Таблица 50

Тематическое планирование культурно-досуговой деятельности

№ п/п	Мероприятия	Сроки проведения
1.	«День знаний»	Сентябрь
2.	«День дошкольного работника»	Сентябрь
3.	«День здоровья»	Октябрь
4.	«Осенний утренник» «День матери»	Ноябрь
5.	«Новогодний карнавал»	Декабрь
6.	Праздник «Прощание с елочкой»	Январь
7.	«День защитника Отечества»	Февраль
8.	«Масленица»	Февраль
9.	«Мамин день»	Март
10.	«Весенний утренник»	Апрель
11.	«День Победы»	Май
12.	«Выпускной бал»	Май
13.	«Спартакиада»	Май, июнь
14.	«День защиты детей»	Июнь
15.	«День России»	Июнь
16.	«Летние забавы»	Июль
17.	«День друзей»	Август

Традиции, сложившиеся в ДОО:

- День Именинника
- Зелёный патруль
- Экскурсии в музей, по территории поселка, в школу, библиотеку
- День открытых дверей
- День Здоровья
- Возложение цветов на аллее Славы
- Участие в акциях «Читаем о войне», «Георгиевская ленточка»

Организация выставки поделок из природного материала.

2.5. Часть, формируемая участниками образовательных отношений

2.5.1. Специфика национальных, социокультурных и иных условий, в которых осуществляется образовательная деятельность (комплексное тематическое планирование содержания образовательного процесса)

Исторические особенности. Рождение поселка началось с образования вдоль Р. Кинель нескольких сельхозартелей. На карте Бугурусланского уезда за 1925 год они обозначены под названиями «Круглый куст», «Красный яр», «Ерик» и «Красные Пески».

Во время Великой Отечественной войны, а именно 7 апреля 1942 года, председатель Государственного комитета Обороны Иосиф Сталин подписал важный документ – Постановление №1563с «О строительстве газопровода Бугуруслан-Куйбышев», который должен был начать транспортировку газа от места его добычи до предприятий г. Куйбышева. 15 сентября 1943 года первый газ под естественным давлением из скважин 4-х месторождений: Калиновского и Аманакского (Куйбышевская область), Новостепновского и Бугурусланского (Оренбургская область) устремился на Безымянскую ТЭЦ, питавшую сразу несколько важнейших оборонных заводов г.Куйбышева.

Промышленные особенности. В поселке Красные Пески города Похвистнево расположилось одно из девятнадцати предприятий «Подземного хранения газа» России. Предприятие, которое стало одним из основных в системе градообразования города Похвистнево.

Демографические особенности. На 01.01.2023г. численность населения (постоянных жителей) Похвистнево составляет 28 228 человек, в том числе детей в возрасте до 6 лет - 2 881 (9,96%) человек. По численности населения г.Похвистнево относится к малым городам России и является девятым среди городов Самарской области.

В поселке Красные Пески численность населения на 01.04.2023г. составляет – 918 человек, из них детей – 43.

С 2009 года повысилась рождаемость за счет федеральной программы «Материнский капитал», но за последние 5 лет наблюдается снижение рождаемости.

На 01.01.2011г. в детском саду функционировало 3 группы, на 01.01.2023г. – две. Наблюдается снижение рождаемости в поселке.

Проблемы с обеспечением дошкольников местом в детском саду нет.

Национально-культурные и этнокультурные. Поселок характеризуется многонациональным составом населения: здесь проживают представители различных национальностей, так как поселок входит в состав г.Похвистнево, то данные по национальному составу населения приведены общие. Согласно последней переписи населения, распределён примерно следующим образом: русские — 24 739 (85.55%) человек, татары — 1 180 (4.08%) человек, чувашаи — 787 (2.72%) человек, мордва — 613 (2.12%) человек, украинцы — 393 (1.36%) человека, другие национальности (менее 0,5% каждая) — 1 206 (4.17%).

Культурно-исторические особенности. В городе Похвистнево появился первый в губернии памятник нефтяникам и газовикам. Монумент, посвященный первопроходцам отрасли, поставили на улице Андрея Васильева.

Климатические особенности. Красные Пески - небольшой поселок Самарской области, расположенный на реке Большой Кинель, в 159 километрах от областного центра. Природа в окрестностях поселка красива и разнообразна.

В связи с особенностями климата Средней полосы России (с жарким летом и холодной зимой), в которой находится дошкольная образовательная организация, режим дня для детей составляется на теплый и холодный периоды:

1. холодный период: учебный год (сентябрь-май), составляется режим дня на холодный период и циклограмма непосредственно образовательной деятельности;
2. летний период (июнь-август), для которого составляется режим дня на тёплый период.

Комплексное тематическое планирование содержания образовательного процесса

Педагоги совместно составляют перспективное планирование на учебный год для группы. Основой планирования является тематический подход, обеспечивающий концентрирование изучаемого материала: ежедневное многократное повторение, что позволяет организовать успешное накопление и актуализацию словаря дошкольников и согласуется с задачами всестороннего развития детей, отражает преемственность в организации коррекционно-развивающей работы. Лексическая тема реализуется в течение 1 недели во всех группах.

Таблица 51

Комплексно-тематическое планирование для детей дошкольного возраста (3 - 7 лет)

№ темы	Тема	Содержание работы	Варианты итоговых мероприятий
1.	«Наш детский сад»	Познакомить с ближайшим окружением, с сотрудниками детского сада. Формировать представления о себе как активном члене коллектива. Продолжать воспитывать уважительное отношение к окружающим.	Выставка детского творчества. Развлечение.
2.	«Игрушки»	Расширить представления детей об игрушках. Пополнить знания детей о правилах обращения с игрушками, бережного отношения к ним. Осуществлять социально-коммуникативное развитие детей в игре.	Фотовыставка. Развлечение.
3.	«Ранняя осень. Грибы и ягоды»	Расширять представления детей о ранней осени, её признаках. Развивать умение вести сезонные наблюдения. Дать детям обобщающее понятие «Грибы». Познакомить с названиями различных грибов. Формировать представления о месте произрастания грибов, об их существенных признаках. Рассказать о строении грибов. Выделить группы съедобных и несъедобных грибов. Рассказать о полезных свойствах несъедобных грибов (они опасны для человека, но являются лекарством для некоторых животных). Объяснить, как правильно собирать грибы. Формировать представления о безопасности во время сбора грибов. Формировать умение классифицировать и обобщать ягоды. Познакомить с названиями различных ягод. Формировать представления о месте произрастания ягод, об их существенных признаках. Выделить группы съедобных и ядовитых ягод. Формировать представления о безопасности во время сбора ягод.	Выставка поделок.

		<p>Расширять представления о здоровье и здоровом питании.</p> <p>Формировать элементарные экологические представления.</p> <p>Формировать правила поведения в лесу и меры безопасности. Воспитывать бережное отношение к природе.</p>	
4.	«Как хлеб на стол пришел»	<p>Продолжать расширять знания детей о хлебе: процесс выращивания (кто его выращивает, и люди, каких профессий помогают хлеборобам; какие орудия и машины используются при выращивании и уборке злаков, их переработке); процесс изготовления хлеба и хлебопродуктов.</p> <p>Дать представления о том, как выращивали хлеб в старину.</p> <p>Развивать умение называть последовательность выращивания хлеба: пахота, боронование, посев, рост, жатва, молотба, выпечка.</p> <p>Воспитывать бережное отношение к хлебу, уважение к людям вырастившим его.</p>	<p>КВН.</p> <p>Выставка хлебобулочных изделия.</p> <p>Развлечение.</p>
5.	«Овощи. Труд взрослых на полях и огородах»	<p>Формировать умение классифицировать и обобщать овощи. Расширять знания об овощах.</p> <p>Расширять представления о здоровье и здоровом питании.</p> <p>Формировать представления о работах, проводимых осенью на полях и огородах.</p>	<p>Выставка детского творчества.</p> <p>Выставка поделок из овощей.</p>
6.	«Фрукты. Труд взрослых в садах»	<p>Формировать умение классифицировать и обобщать фрукты. Расширять знания о фруктах (местных, экзотических).</p> <p>Расширять представления о здоровье и здоровом питании.</p> <p>Формировать представления о работах, проводимых осенью в садах.</p>	<p>Выставка детского творчества.</p>
7.	«Садовые и луговые цветы»	<p>Расширять и систематизировать представления детей о различных видах садовых и луговых цветов, их частях и особенностях.</p>	<p>Выставка детского творчества.</p>
8.	«Осень»	<p>Расширять представления детей об осени, её признаках.</p> <p>Развивать умение устанавливать простейшие связи между явлениями живой и неживой природы (похолодало — исчезли бабочки, отцвели цветы, с деревьев опадают листья и т. д.), вести сезонные наблюдения.</p> <p>Формировать обобщенные представления об осени как времени года, приспособленности растений и животных к изменениям в природе, явлениях природы.</p> <p>Расширять представления о правилах безопасного поведения в природе.</p> <p>Воспитывать бережное отношение к природе.</p> <p>Формировать элементарные экологические представления.</p>	<p>Осенний праздник.</p> <p>Выставка поделок из овощей и фруктов.</p> <p>Развлечение.</p>
9.	«Моя страна»	<p>Расширять представления детей о родной стране, о государственных праздниках.</p> <p>Воспитывать чувство гордости за свою страну, любви к ней.</p> <p>Приобщать к русской истории через знакомство с былинами о богатырях.</p> <p>Знакомить с гербом и флагом, мелодией гимна.</p> <p>Рассказывать о людях, прославивших Россию.</p> <p>Формировать представления о том, что Российская Федерация (Россия) — огромная многонациональная</p>	<p>Выставка художественного творчества.</p> <p>Фотовыставка.</p>

		<p>страна; Москва — главный город, столица нашей Родины. Знакомить с родным городом, его достопримечательностями.</p> <p>Формировать начальные представления о родном крае, его истории и культуре. Воспитывать любовь к родному краю.</p> <p>Рассказывать детям о том, что Земля — наш общий дом, на Земле много разных стран. Объяснять, как важно жить в мире со всеми народами, знать и уважать их культуру, обычаи и традиции</p>	
10.	«Деревья. Лес»	<p>Обогащать знания детей о деревьях.</p> <p>Раскрывать эстетическое, познавательное, оздоровительное, практическое значение природы в жизни людей и желание беречь и охранять окружающую среду.</p> <p>Формировать нормы поведения в природе.</p> <p>Систематизировать знания воспитанников о природе.</p>	<p>Выставка художественного творчества.</p> <p>Развлечение.</p>
11.	«Зимующие и перелетные птицы»	<p>Обобщить представление детей о птицах на основе выделения их существенных признаков, о зимующих и перелетных птицах.</p> <p>Обогатить и расширить словарный запас детей названиями зимующих и перелетных птиц.</p> <p>Развивать умение устанавливать причинно-следственные связи: соотносить изменения в природе с жизнью птиц зимой.</p> <p>Воспитывать желание помогать птицам в трудное для них время, подкармливать их.</p>	<p>Выставка детского творчества.</p> <p>Акция «Покормите птиц зимой».</p>
12.	«Я расту здоровым»	<p>Расширение представлений о здоровье и здоровом образе жизни. Воспитание стремления вести здоровый образ жизни.</p> <p>Обогатить представления о семье: дать первоначальные сведения об истории семьи, родственных отношениях.</p> <p>Уточнить наиболее значительную информацию о родных ребенка, необходимую для нормальных взаимоотношений (каждый член семьи – личность, но всех объединяют общие дела, радости, семейные традиции). Учить строить генеалогическое древо семьи, способствуя осознанию ребенком себя как частицы, причастной к истории и жизни семьи.</p> <p>Формировать основы нравственности во взаимоотношениях с родителями, воспитывать чувство уважения к старшим членам семьи, желание помогать тем, кто в этом нуждается, и заботиться о них.</p>	<p>Спортивный праздник.</p>
13.	«Мебель»	<p>Ознакомить детей с мебелью детского сада. Назвать ее виды, материал, из которого делают мебель, напомнить как ее беречь и ее предназначение мебели. Формировать умения описывать и отгадывать загадки.</p>	<p>Выставка художественного творчества.</p>
14.	«Посуда. Бытовая техника»	<p>Формировать понятия виды посуды: чайная, столовая, кухонная. Обогащать знания в обращении с посудой, правилами поведения за столом. Из чего делают посуду. Словообразование и словоизменение (относительные прилагательные), составление рассказов-описаний о посуде.</p>	<p>Выставка художественного творчества.</p>
15.	«Зима»	<p>Продолжать знакомства детей с зимой как временем года, с зимними видами спорта. Формировать первичный исследовательский и познавательный интерес через экспериментирование с водой и льдом.</p> <p>Расширять и обогащать знания детей об особенностях зимней природы (холода, заморозки, снегопады, сильные ветры), особенностях деятельности людей в городе, на селе; о безопасном поведении зимой.</p>	<p>Выставка художественного творчества.</p> <p>Развлечение.</p>

16.	«Новый год»	<p>Привлекать детей к активному разнообразному участию в подготовке к празднику и его проведении. Содействие возникновению чувства удовлетворения от участия в коллективной предпраздничной деятельности.</p> <p>Закладывание основ праздничной культуры. Развитие эмоционально положительного отношения к предстоящему празднику, желания активно участвовать в его подготовке.</p> <p>Поощрение стремления поздравить близких с праздником, преподнести подарки, сделанные своими руками.</p> <p>Знакомство с традициями празднования Нового года в различных странах.</p>	<p>Выставка художественного творчества.</p> <p>Праздник.</p> <p>Фотовыставка.</p>
-	Опыты эксперименты Исследовательская деятельность детей	<p>Познавательные опыты и эксперименты, организованные педагогами, вследствие интереса и мотивированной ситуации детей.</p>	<p>Интегрированная деятельность детей с использованием опытов.</p> <p>Развлечение.</p> <p>Утренник.</p>
17.	«Народная культура и традиции»	<p>Продолжение знакомства детей с народными традициями и обычаями, праздниками, с народным декоративно-прикладным искусством (Городец, Полхов-Майдан, Гжель).</p> <p>Расширение представлений о народных игрушках (матрешки — городецкая, богородская; бирюльки). Знакомство с национальным декоративно-прикладным искусством.</p> <p>Рассказы детям о русской избе и других строениях, их внутреннем убранстве, предметах быта, одежды.</p>	<p>Праздник.</p> <p>Выставка детского творчества.</p>
18.	«Одежда. Обувь»	<p>Формирование навыков дифференциации одежды и обуви. Пополнить словарный запас относительными прилагательными и правильно образовывать существительные во множественном числе в уменьшительно-ласкательном значении.</p>	<p>Выставка художественного творчества.</p>
19.	«Домашние и дикие животные»	<p>Сформировать умение дифференцировать диких и домашних животных, правильно описывать и загадывать загадки. Развивать навыки показа особенностей повадок животных.</p>	<p>Выставка художественного творчества.</p> <p>Викторина.</p>
20.	«Животные жарких стран»	<p>Познакомить детей с жизнью животных жарких стран.</p> <p>Роль человека в жизни животных.</p> <p>Составление описательного рассказа о животных.</p>	<p>Выставка художественного творчества.</p>
21.	«Животные крайнего Севера»	<p>Познакомить детей с жизнью животных крайнего Севера.</p> <p>Роль человека в жизни животных.</p> <p>Составление описательного рассказа о животных.</p>	<p>Выставка художественного творчества.</p>
22.	«Царство растения»	<p>Познакомить детей с комнатными растениями, с особенностями их внешнего строения, на примере тех растений, которые находятся в детском саду в уголке природы. Обсудить вопрос о значении комнатных растений в жизни человека.</p> <p>Познакомить с правилами ухода за ними.</p> <p>Воспитывать бережное отношение к природе.</p>	<p>Выставка художественного творчества.</p> <p>Праздник.</p>
23.	«Защитники Отечества. Наша армия»	<p>Продолжать расширять представления детей о Российской армии.</p> <p>Рассказывать о трудной, но почетной обязанности защищать Родину, охранять ее спокойствие и безопасность; о том, как в годы войн храбро сражались и защищали нашу страну от врагов прадеды, деды, отцы.</p> <p>Воспитывать в духе патриотизма, любви к Родине.</p> <p>Знакомить с разными родами войск (пехота, морские, воздушные, танковые войска), боевой техникой.</p>	<p>Праздник, посвященный Дню защитника Отечества.</p>

		<p>Расширять гендерные представления, формировать в мальчиках стремление быть сильными, смелыми, стать защитниками Родины.</p> <p>Воспитывать в девочках уважение к мальчикам как будущим защитникам Родины.</p>	
24.	«Обитатели морей и океанов. Аквариумные рыбки»	<p>Познакомить с видами рыб. Ввести новое понятие пресмыкающиеся, хищные, аквариумные рыбы.</p> <p>Обогатить знания детей о морских и речных рыбах. Роль человека в разведении и сохранении рыб. Кто такой браконьер?</p>	Выставка художественного творчества.
25.	«Международный женский день»	<p>Организация всех видов детской деятельности (игровой, коммуникативной, трудовой, познавательно-исследовательской, продуктивной, музыкально-художественной, чтения) вокруг темы семьи, любви к маме, бабушке. Воспитание уважения к воспитателям.</p> <p>Расширение гендерных представлений, формирование у мальчиков представлений о том, что мужчины должны внимательно и уважительно относиться к женщинам.</p> <p>Привлечение детей к изготовлению подарков мамам, бабушкам, воспитателям.</p> <p>Воспитание бережного и чуткого отношения к самым близким людям, потребности радовать близких добрыми делами.</p>	Праздник: Выставка детского творчества. Фотовыставка.
26.	«Весна»	<p>Формирование у детей обобщенных представлений о весне как времени года, о приспособленности растений и животных к изменениям в природе. Расширение знаний о характерных признаках весны; о прилете птиц; о связи между явлениями живой и неживой природы и сезонными видами труда; о весенних изменениях в природе (тает снег, разливаются реки, прилетают птицы, травка и цветы быстрее появляются на солнечной стороне, чем в тени).</p>	Праздник. Выставка детского творчества
27.	«В мире книг»	<p>Прививать любовь к художественному слову, обучать вдумчивому, внимательному слушанию художественных произведений, выразительному чтению наизусть стихов, способствовать формированию эмоционального отношения к литературным произведениям.</p> <p>Воспитывать бережное отношение к книгам.</p>	КВН. Выставка книг.
28.	«Профессии»	<p>Труд и профессии родителей. Профессии: художник, фермер, ткач, менеджер, рекламный агент и др. Важен труд каждого человека. Взаимосвязь профессий. Общественная значимость любого труда.</p> <p>Творческое отношение к своему труду: одни и те же задачи можно решать разными путями.</p> <p>Техника, способствующая труду людей.</p>	Выставка художественного творчества. Развлечение, фотовыставка.
29.	«Транспорт. Профессии на транспорте»	<p>Виды транспорта, управление и применение данного транспорта. Люди, управляющие транспортом.</p>	Выставка художественного творчества.
30.	«Солнечная система. Планеты День космонавтики»	<p>Сформировать у детей понятия «космос», «космическое пространство», «Вселенная».</p> <p>Объяснить, что представляет собой Солнечная система. Ввести понятия «звезды», «планеты», «кометы», «спутники».</p> <p>Рассказать об истории покорения космоса.</p> <p>Воспитывать у детей уважение к труду людей, работа которых связана с освоением космоса.</p>	Развлечение, Утренник.
31.	«Насекомые»	<p>Развивать представление о видах насекомых, их пользе и вреде. Влияние человека на их проживание.</p>	Выставка детского творчества.
32.	«Мое тело. Предметы»	<p>Расширять представления детей о теле человека, предметах гигиены, подвести к пониманию их назначения</p>	Выставка детского

	гигиены»	и функции.	творчества.
33.	«Инструменты. Орудия труда. Свойства материалов».	Расширять представления детей об инструментах, орудиях труда, названиях видов инструментов и профессий людей, управляющих этими инструментами.	Выставка детского творчества. Развлечение.
34.	«День Победы»	Воспитывать детей в духе патриотизма, любви к Родине. Расширять знания о героях Великой Отечественной войны, о победе нашей страны в войне. Знакомить с памятниками героям Великой Отечественной войны. Воспитывать уважение к ветеранам войны.	Праздник, Утренник.
35.	«Опасности вокруг нас. ПДД. Пожарная безопасность»	Почему опасно ходить одному по улице? Как правильно переходить дорогу? Почему дорога представляет собой опасность? Понятие общественный транспорт. Кто такие пешеходы? Познакомить детей с причинами возникновения пожара и их последствиями.	Развлечение. Выставка знаков.
36.	«До свидания, детский сад! Лето»	Организовывать все виды детской деятельности вокруг темы прощания с детским садом и поступления в школу. Формировать эмоционально положительное отношение к предстоящему поступлению в 1-й класс. Формировать у детей обобщенные представления о лете как времени года; признаках лета. Расширять и обогащать представления о влиянии тепла, солнечного света на жизнь людей, животных и растений (природа «расцветает», созревает много ягод, фруктов, овощей; много корма для зверей, птиц и их детенышей). Развивать умение устанавливать простейшие связи между явлениями живой и неживой природы, вести сезонные наблюдения. Знакомить с летними видами спорта.	Праздник. Выставка детского творчества.
Летние каникулы 01.06 – 31.08			

Содержание условий осуществления образовательного процесса

Образовательная область (направление развития)	Условия осуществления образовательного процесса	Варианты содержания
Природно-климатические особенности	<p>Дети знакомятся с природно-экологическим своеобразием края, где рассматривается флора и фауна региона, экологические проблемы и природные богатства, дошкольники получают сведения о географических и климатических особенностях своей местности.</p> <p>Воспитывается умение эстетически воспринимать красоту окружающего мира, относиться к природе поэтически, эмоционально, бережно.</p> <p>Формируется желание больше узнать о родной природе, стать ее защитником.</p>	<ul style="list-style-type: none"> - беседы; - экскурсии; - акции; - целевые прогулки; - изготовление гербария; - труд в природе; - наблюдения; - эксперименты и опыты, связанные с объектами природы.
Национально-культурные и исторические особенности	<p>Детьми получают краеведческие сведения о родном городе Похвистнево.</p> <p>Знакомятся с историей возникновения и развития города, с особенностями быта и семейного уклада предков.</p> <p>В мини-музее «Русская изба», опираясь на наглядность, собранных экспонатов проводятся беседы с детьми о работах народных мастеров, дошкольники знакомятся с предметами быта их назначением, названием, рассматривают русскую национальную одежду, обувь.</p> <p>В старших дошкольных группах дети получают представления о том, кто такие предки, что означают их фамилии, в семьях изготавливаются альбомы генеалогической направленности.</p> <p>Дети посещают достопримечательные места, знакомятся с памятниками культуры, архитектуры и искусства региона на основе презентаций и фотографий с видами города.</p> <p>У детей формируются представления о том, что в родном крае проживают люди разных национальностей, с самобытными, равноправными культурами, закладываются основы гражданско-патриотических чувств: любовь, гордость и уважение к своему региону, народу, его культуре.</p>	<ul style="list-style-type: none"> - наблюдения; - экскурсии; - беседы, - видеопросмотры; - посещения музеев, в т.ч. виртуальное; - оформления стендов, выставок; - организация конкурсов.
Взаимосвязь поколений	<p><i>Защитники Отечества:</i></p> <p>Дети получают сведения о почетной обязанности молодых парней служить Отечеству, защищать Родину. Используются презентации и фотографии о солдатах-земляках героически воевавших в Афганистане и Чечне.</p> <p><i>Ветераны и труженики города:</i></p> <p>Дети знакомятся с материалами экспозиций «Боевой славы» и «Трудовой</p>	<ul style="list-style-type: none"> - экскурсии по памятным местам, в краеведческий музей; - презентации; - выставка рисунков «Спасибо за Победу»; - цикл познавательных бесед «Все о войне».

	<p>славы» в разные временные отрезки эпох. Имеют возможность рассмотреть некоторые виды боевого оружия и предметы обмундирования солдат времен Великой Отечественной войны, боевые и трудовые награды односельчан, некоторые виды сельскохозяйственных орудий труда и техники, стенды с портретами героев войны и труда, с которыми дети знакомятся в детском саду</p> <p><i>Знаменитые люди края:</i> Дошкольники получают краткие сведения о людях края известных в настоящее время</p>	
Символика края	<p>Дети получают сведения о цветах герба и флага, о значении изображаемых на них символов.</p> <p>Воспитываются нравственно-патриотические чувства: гордость за свою малую родину, желание сделать ее лучше, формируется осознание личной причастности к жизни края.</p>	<p>-патриотический уголок (образцы символики РФ, края, альбомы, родословные семей воспитанников, профессии местности, родные фотопейзажи, выставки детских работ, гербарии растений, дидактический материал, плакаты растений, фонотека с записями звуков природы: шелеста листьев, плеска воды, пения местных птиц, крика диких животных края.</p>

2.5.2. Направления, выбранные участниками образовательных отношений из числа парциальных и иных программ и /или созданных ими самостоятельно

В соответствии с ФГОС ДО, содержание программы «Игралочка» обеспечивает развитие детей в различных видах деятельности и охватывает образовательные области:

- познавательное развитие;
- речевое развитие;
- художественно-эстетическое развитие;
- физическое развитие;
- социально-коммуникативное развитие.

Роль обучения математике для всестороннего развития личности ребенка:

- умственное: восприятие, внимание, память, сенсорика, мышление, речь, познавательный интерес.
- физическое: развивается мускулатура кистей рук, спины, глаз.
- трудовое: математика является тяжелым трудом.
- нравственное: дисциплинированность, организованность, ответственность, аккуратность
- эстетическое: красота математической мысли, эстетика пособий, чертежей, моделей.
- сенсорное развитие (ощущение и восприятие) .

Срок реализации: 4 года: 3-4г.; 4-5 лет; 5-6 лет; 6-7 лет.

Содержание программы: каждый год обучения включает 36 занятий.

Методы и приемы реализации программы:

- НОД проводится 1 раз в неделю;
- Игры.

В основу организации образовательного процесса в программе «Игралочка» положен деятельностный метод. Это означает, что новое знание не дается детям в готовом виде, а входит в их жизнь как «открытие» закономерных связей и

отношений окружающего мира путем самостоятельного анализа, сравнения, выявления существенных признаков и обобщения.

Взрослый подводит детей к этим «открытиям», организуя и направляя их деятельность через систему развивающих ситуаций (игровых, проблемных), дидактических игр, вопросов и заданий, в процессе которых они экспериментируют, исследуют, выявляют существенные признаки и отношения предметов – делают свои первые «математические открытия».

Решающее значение для организации эффективного образовательного процесса имеют, прежде всего, психолого-педагогические условия его организации, которые напрямую связаны с качеством работы педагога, характером его взаимодействия с детьми, адекватностью выбранного им инструментария.

В программе «Игралочка» психолого-педагогические условия представлены системой принципов деятельностного метода:

- психологической комфортности,
- деятельности,
- минимакса,
- целостности,
- вариативности,
- творчества,
- непрерывности.

Каждый из этих принципов уникален, но все они действуют как целостная система, интегрирующая современные научные взгляды о теоретических и методических основах организации развивающего обучения в системе непрерывного образования.

Раскрываемые ниже принципы соотносятся с основными принципами дошкольного образования, требованиями к психолого- педагогическим условиям реализации образовательной программы, нашедшими свое отражение в ФГОС дошкольного образования: уважение взрослых к человеческому достоинству детей, формирование и поддержка их положительной самооценки, уверенности в собственных возможностях и способностях; использование в образовательной деятельности форм и методов работы с детьми, соответствующих возрастным и индивидуальным особенностям и др.

Принцип **психологической комфортности** является основополагающим, поскольку эмоциональная атмосфера, царящая в детском саду, напрямую влияет на психофизическое здоровье детей. Данный принцип предполагает создание доверительной атмосферы, минимизацию стрессообразующих факторов образовательного процесса.

Общение должно быть доброжелательным, ориентированным на ребенка, его интересы и потребности. Взрослый может выступать в роли старшего друга, наставника, партнера, организатора, помощника. Его задача – побуждать и поддерживать живой интерес каждого ребенка, развивать самостоятельность, активность, любознательность, познавательную инициативу. Каждый ребенок должен чувствовать себя уникальным, нужным, активным участником в больших и малых общих делах группы.

Дети не должны бояться ошибок, неудач. По возможности, необходимо принимать все детские ответы. При этом если предложенный ребенком ответ или решение проблемы «не подходят», взрослый старается так построить диалог, чтобы ребенок сам убедился в этом.

Психологический комфорт обуславливается также грамотным расположением детей в пространстве, возможностью их свободного перемещения, чередованием видов деятельности и пр. Вся система образовательных ситуаций должна восприниматься детьми как естественное продолжение их игровой и практической деятельности.

В контексте реализации принципа психологической комфортности важно, чтобы дети видели свою «детскую» цель (открывали смысл) – никакая деятельность не должна им навязываться. Искусство педагога заключается в такой организации образовательного процесса, когда ребенок сам хочет чему- либо научиться, свободно рассуждает, находит и исправляет свои ошибки, причем вся эта деятельность сосредоточена в русле его собственных интересов. Конечно, не стоит сидеть и ждать, когда ребенок захочет научиться считать пяти, сравнивать по длине, решать арифметические задачи. Взрослый моделирует такие ситуации, когда у дошкольника возникает внутренняя потребность включения в деятельность, а затем, в процессе этой деятельности, – мотив обучения. К примеру, ребенку

всего пару минут назад совершенно не мешало радоваться жизни, дружить со сверстниками, любить маму незнание способа сравнения предметов по толщине. Но вдруг сказочные персонажи из сказки «Теремок» просят помочь им построить новый терем. Предложение, безусловно, интересное, и ребенок с готовностью включается в процесс постройки нового теремка. Но для того, чтобы построить этот терем, оказывается, необходимо подобрать бревно одинаковой толщины. Ребенок очень хочет помочь жителям теремка, а для этого ему надо узнать, как сравнить бревна по толщине. В этом случае мы имеем две цели: – так называемую «взрослую» цель – познакомить детей со способом сравнения предметов по толщине путем наложения. И «детскую» цель – помочь зверям построить новый теремок.

Принцип психологической комфортности отнюдь не ограничивается отношениями «взрослый – ребенок». Очень важно учить детей заботиться друг о друге. Доброжелательная атмосфера взаимопомощи и поддержки в детском коллективе позволит каждому ребенку ощутить себя в психологически безопасных, комфортных условиях. Так, взрослый объясняет детям, что неуместно смеяться над не очень удачным ответом или решением; своим личным примером показывает уважительное и бережное отношение к личности каждого.

Принцип деятельности предполагает освоение математического содержания не путем получения готовой информации, а через ее «открытие» дошкольниками и освоение в контексте специфических детских деятельностей и способов познания действительности (экспериментирование, моделирование и др.).

Известно, что формирование любых умений как личностных новообразований возможно только в деятельности (Л.С. Выготский, С.Л. Рубинштейн). Давно замечена высокая эффективность «открытий», которые делает человек в любой сфере деятельности, для усвоения им культурного опыта и развития его творческого потенциала.

Поэтому очень важно коренным образом изменить позицию взрослого: педагог перестает быть транслятором знаний, информатором, а становится организатором и помощником детей в их познавательной деятельности.

Используя различные методические приемы, педагог создает такие условия, чтобы каждый ребенок был уверен в том, что он сам справился с заданием, сам исправил ошибку. А для этого нужно поощрять детскую самостоятельность, инициативу, выдвижение и обоснование своих гипотез, т.е. создавать условия для включения детей в активную поисковую деятельность.

«Взрослого на занятии должно быть мало», тогда у детей возникает ощущение, что это они сами чего-то достигли и сами сделали «открытие».

«Устранить себя» и ненавязчиво организовать деятельность ребенка – высший пилотаж современного педагога.

Принцип минимакса предполагает продвижение каждого ребенка вперед своим темпом по индивидуальной траектории на уровне своего возможного максимума.

Задача педагога – обеспечить раскрытие психоэмоционального и интеллектуального потенциала каждого ребенка, используя для этого адекватные средства и способы, имеющиеся в педагогическом и психологическом арсенале. Данный принцип направлен на индивидуализацию, касающуюся не только отбора содержания, но и форм психолого-педагогической работы с учетом индивидуальных характеристик развития детей.

Как обеспечить индивидуальный подход к каждому ребенку, когда в группе более двадцати детей и при этом у каждого из них свой стартовый уровень развития, темперамент, характер и условия жизни? Поиски путей решения данной проблемы были начаты еще во времена Аристотеля: «Чтобы преуспеть в учении, надо догонять тех, кто впереди, и не ждать тех, кто сзади». Подтверждения этого тезиса можно найти и в теории Л.С. Выготского о «зоне ближайшего развития» ребенка, в идее А.В. Запорожца об «амплификации» развития, в концепции Н.Н. Поддякова о «горизонтах развития».

Обучение, по мнению Л.С. Выготского, хорошо лишь тогда, когда оно идет впереди развития, ориентируется «не на вчерашний, а на завтрашний день». Иначе говоря, ребенок под руководством взрослого должен постоянно осуществлять ту деятельность, которая помогает ему «встать на цыпочки», подняться немного выше себя самого. Слово «немного» указывает на то, что потенциал ребенка, на который рассчитывает взрослый, должен находиться в зоне его ближайшего развития.

Работа с дошкольниками ведется в зоне их ближайшего и вариативного развития: наряду с заданиями, которые ребенок может выполнить сам, ему предлагаются и задания, которые он выполняет совместно с «продвинутым» сверстником или взрослым. В результате каждый ребенок ощущает себя частью команды, которая увлечена общим делом. Таким образом, в образовательный процесс включен каждый ребенок на уровне своего возможного максимума.

Созданная среда, по меткому выражению В.Ф. Шаталова, напоминает рассол, где каждый помещенный в него огурец, хочет он или нет, через три дня станет соленым. Точно так же и каждый ребенок, пытаясь сам дотянуться до своего максимума, безусловно, освоит обязательную для дальнейшего движения вперед базовую часть образовательной программы в оптимальном для себя варианте. При этом не тормозится развитие более способных детей, которые поведут за собой всех остальных и не сбавят темп своего развития.

Принцип целостности основывается на представлении о целостной жизнедеятельности ребенка. Говоря о ребенке дошкольного возраста, важно иметь в виду, что он учится не только и не столько на занятиях, сколько в свободной жизнедеятельности.

Математическое развитие дошкольников также происходит как непроизвольно в повседневной жизни (в игре, в совместной деятельности детей со взрослыми, в общении друг с другом), так и путем целенаправленного обучения на занятиях. Поэтому при организации образовательного процесса нельзя ограничивать его только занятиями, игнорируя общение с семьей, режимные моменты, самостоятельную деятельность дошкольников.

Источником элементарных математических представлений является окружающая реальная действительность, которую ребенок познает в процессе разнообразной деятельности, связанной со всеми без исключения образовательными областями – «Познавательное развитие», «Физическое развитие», «Социально-коммуникативное развитие», «Художественно-эстетическое развитие», «Речевое развитие».

Различные аспекты жизнедеятельности дошкольника, сохраняя свою специфичность, взаимообогащают друг друга, раскрывают явления окружающего мира в их взаимосвязи и тем самым обеспечивают формирование у детей целостной картины мира.

Принцип вариативности предусматривает возможность выбора детьми материалов, видов активности, участников совместной деятельности и общения, информации, способа действия, поступка, оценки и пр.

Характер взаимоотношений педагога с воспитанниками предполагает выслушивание всех ответов детей. Выступая в роли партнера, взрослый не оценивает ответы, а комментирует их разные варианты, поощряет высказывание различных точек зрения, подмечая: «Какая у Саши интересная мысль!», «Послушайте, что сказала Оля», «Как хорошо придумал Петя!», «Спасибо, Галя, за интересную идею!». Если ребенок ошибся, воспитатель может сказать: «Машенька, ты сейчас приняла такое решение, давай послушаем, как думают другие ребята»; или «Кто думает иначе?»; или «Объясни, почему ты так думаешь?».

В процессе организации дидактических игр могут использоваться задания, предполагающие несколько вариантов (правильных!) ответов. Например, из трёх фигур – красный круг, красный квадрат и синий треугольник – лишним может быть круг, так как у него нет углов (а у остальных фигур есть), и треугольник, так как он синий (а остальные фигуры – красные) и т.п.

При создании проблемных ситуаций, взрослый поощряет детей к выдвижению все новых и новых гипотез, предлагая высказаться каждому. При этом важно, чтобы дети не просто предлагали разные варианты решения, но старались обосновывать свой выбор.

На примере поведения взрослого, заинтересованного в самовыражении каждого ребенка, дети учатся слушать и слышать друг друга, быть терпимыми к иным точкам зрения.

Принцип творчества ориентирует весь образовательный процесс на поддержку различных форм детского творчества, сотворчества детей и взрослых. Не является исключением и деятельность, основанная на математическом содержании. Дети участвуют в индивидуальной или коллективной деятельности, где придумывают и создают что-то новое (новые идеи, новые способы решения проблемных задач и т.д.). Это необходимые условия развития творческих способностей, воображения каждого ребенка.

Реализация принципа непрерывности необходима для обеспечения преемственных связей между различными уровнями образования.

В программе «Игралочка» выделяются три типа занятий (образовательных ситуаций) с детьми:

- «открытия» нового знания;
- тренировочного типа;
- обобщающего типа.

Подчеркнем, что слово «занятие» применительно к дошкольникам понимается авторами как условное обозначение заинтересованной и увлекательной совместной деятельности детей и взрослых.

«Открытия» нового знания. На данном этапе воспитатель вовлекает детей в процесс самостоятельного поиска и «открытий» новых знаний, решение вопросов проблемного характера.

Вначале воспитатель побуждает детей выбрать способ преодоления затруднения. В младшем дошкольном возрасте основными способами преодоления затруднения являются способы «придумать самому» и «спросить у того, кто знает». В старшем дошкольном возрасте добавляется новый способ – «придумаю сам, а потом проверю себя по образцу».

На занятиях *тренировочного типа* акцент делается на тренировке познавательных процессов, мыслительных операций, навыков общения и выполнения различных видов действий. Поэтому основная цель занятий такого типа – тренировать (мыслительную операцию, познавательный процесс, умение, навык, способность и т.д.). Параллельно с этим идет закрепление и развитие сформированных у них математических представлений.

Целями занятий *обобщающего типа* являются систематизация накопленного детьми опыта математической деятельности и одновременно – оценка индивидуального математического развития детей.

Таблица 53

Тематическое планирование «Игралочка», часть 1

Вторая младшая группа (первый год обучения)

1 занятие в неделю, всего 36 занятий (сентябрь – май)

№ занятия	Тема	Количество занятий
1	Цвет.	1
2	Цвет.	1
3	Цвет, размер.	1
4	Цвет, размер.	1
5	Цвет, размер.	1
6	Цвет, размер	1
7	Цвет, форма.	1
8	Цвет, форма.	1
9.	Цвет, форма, размер.	1
10	Цвет, форма, размер.	1
11	Цвет, форма, размер.	1
12	Повторение.	1
13	Один, много.	1
14	Столько же, больше, меньше.	1
15	Столько же, больше, меньше.	1
16	Столько же, больше, меньше.	1
17	Столько же, больше, меньше.	1
18	Счет до двух. Число 2.	1
19	Числа и цифры 1 и 2.	1
20	Круг.	1
21	Шар.	1

22	Шар.	1
23	Геометрические тела.	1
24	На, над, под.	1
25	Длиннее, короче.	1
26	Слева, справа.	1
27	Счет до трех.	1
28	Треугольник.	1
29	Число и цифра 3.	1
30	Числа и цифры 1 до 3.	1
31 - 36	Повторение.	6

Таблица 54

Тематическое планирование к курсу «Игралочка», часть 2
Средняя группа (второй год обучения)
1 занятие в неделю, всего 36 занятий (сентябрь май)

№ занятия	Тема	Количество занятий
1	Повторение.	1
2	Раньше, позже.	1
3	Сравнение по высоте.	1
4	Число и цифра 4.	1
5	Квадрат.	1
6	Куб.	1
7	Вверху, внизу.	1
8	Сравнение по ширине.	1
9.	Число и цифра 5.	1
10	Овал.	1
11	Внутри, снаружи.	1
12	Впереди, сзади, между.	
13	Пара.	1
14	Прямоугольник.	1
15	Числовой ряд.	1
16	Ритм.	1
17	Число и цифра 6.	1
18	Порядковый счет.	1
19	Сравнение по длине.	1
20	Число и цифра 7.	1
21	Число и цифры 1-7.	1
22	Сравнение по толщине.	1
23	Выше, ниже.	1
24	План.	1
25	Число и цифра 8.	1
26	Цилиндр.	1
27	Конус.	1
28	Призма и пирамида.	1
29-36	Повторение.	8

Тематическое планирование
к курсу «Игралочка – ступенька к школе», часть 3
Старшая группа (третий год обучения)

1 занятие в неделю, всего 36 занятий (сентябрь – май)

№ занятия	Тема	Количество занятий
1	Свойства предметов.	1
2	Свойства предметов.	1
3	Свойства предметов.	1
4	Свойства предметов.	1
5	Свойства предметов.	1
6	Сравнение.	1
7	Сравнение.	1
8	Сравнение.	1
9.	Сложение.	1
10	На, над, под.	1
11	Справа, слева.	1
12	Справа, слева.	
13	Вычитание.	1
14	Между, посередине.	1
15	Один, много.	1
16	Число 1. Цифра 1.	1
17	Внутри, снаружи.	1
18	Число 2. Цифра 2. Пара.	1
19	Точка. Линия. Прямая и кривая линии.	1
20	Отрезок. Луч.	1
21	Число 3. Цифра 3.	1
22	Замкнутые и незамкнутые линии.	1
23	Ломаная линия. Многоугольник.	1
24	Число 4. Цифра 4.	1
25	Угол	1
26	Числовой отрезок.	1
27	Число 5. Цифра 5.	1
28	Впереди, сзади.	1
29	Столько же. Знаки = и =.	1
30	Больше, меньше. Знаки и .	1
31	Раньше, позже.	1
32 - 34	Повторение.	3
35	Математические игры.	1
36	Математические игры.	1

Тематическое планирование
к курсу «Игралочка – ступенька к школе», часть 4
Подготовительная к школе группа (четвертый год обучения)
1 занятие в неделю, всего 36 занятий (сентябрь – май)

№ занятия	Тема	Количество занятий
1	Числа 1-5.	1
2	Числа 1-5.	1
3	Число 6. Цифра 6.	1
4	Число 6. Цифра 6.	1
5	Длиннее, короче.	1
6	Измерение длины.	1
7	Измерение длины.	1
8	Измерение длины.	1
9	Число 7. Цифра 7.	1
10	Число 7. Цифра 7.	1
11	Число 7. Цифра 7.	1
12	Тяжелее, легче. Сравнение по массе.	1
13	Измерение массы.	1
14	Измерение массы.	1
15	Число 8. Цифра 8.	1
16	Число 8. Цифра 8.	1
17	Число 8. Цифра 8.	1
18	Объем. Сравнение по объему.	1
19	Измерение объема.	1
20	Число 9. Цифра 9.	1
21	Число 9. Цифра 9.	1
22	Число 9. Цифра 9.	1
23	Площадь. Измерение площади.	1
24	Измерение площади.	1
25	Число 0. Цифра 0.	1
26	Число 0. Цифра 0.	1
27	Число 10.	1
28	Шар. Куб. Параллелепипед.	1
29	Пирамида. Конус. Цилиндр.	1
30	Геометрические тела.	1
31	Символы.	1
32 – 36	Повторение.	1

Программа «Игралочка»
(формирования элементарных математических представлений)
(для детей 3-5 лет)

Сравнение предметов и групп предметов

1. Формирование представлений о свойствах предметов: цвет, форма, размер и др. Выделение признаков сходства и различия.
2. Объединение предметов в группу по общему признаку.
3. Выделение части группы. Нахождение «лишних» элементов.
4. Сравнение групп предметов по количеству на основе составления пар (равно, не равно, больше, меньше).
5. Формирование представлений о сохранении количества.
6. Поиск и составление закономерностей.

Числа 1-10

1. Знакомство с понятиями «один» и «много».
2. Образование последующего числа путем прибавления единицы.
3. Количественный и порядковый счет от 1 до 10. Сравнение предыдущего и последующего чисел.
4. Знакомство с наглядным изображением чисел 1—10, формирование умения соотносить цифру и запись числа 10 с количеством.

Величины

1. Формирование представлений о величинах длина предмета, объем (вместимость) жидких и сыпучих веществ.
2. Непосредственное сравнение по длине, ширине, толщине, высоте, объему (вместимости).
3. Практическое измерение величин с помощью мерок. Наблюдение зависимости результата измерения от величины мерки.
4. Формирование представлений о возрастающем и убывающем порядке изменения величин.

Пространственно-временные представления

1. Формирование пространственных представлений: на — над — под, слева — справа, вверху — внизу, снаружи — внутри, за — перед и др. Ориентировка в пространстве (вперед — назад, вверх — вниз, направо — налево и т. д.).
2. Знакомство с временными отношениями: раньше — позже, вчера — сегодня — завтра. Установление последовательности событий. Части суток.
3. Формирование умения выделять в окружающей обстановке предметы одинаковой формы. Знакомство с геометрическими фигурами: квадрат, прямоугольник, треугольник, круг, шар, куб, цилиндр, конус, пирамида, призма (коробка).

(для детей 5-7 лет)

Общие понятия

1. Свойства предметов: цвет, форма, размер, материал и др. Сравнение предметов по цвету, форме, размеру, материалу.
2. Совокупности (группы) предметов или фигур, обладающих общим признаком. Составление совокупности по заданному признаку. Выделение части совокупности.
3. Сравнение двух совокупностей (групп) предметов. Обозначение отношений равенства и неравенства.
4. Установление равночисленности двух совокупностей (групп) предметов с помощью составления пар (равно — не равно, больше на... — меньше на...).
5. Формирование общих представлений о сложении как объединении групп предметов в одно целое. Формирование общих представлений о вычитании как удалении части предметов из целого. Взаимосвязь между целым и частью.
6. Начальные представления о величинах: длина, масса предметов, объем жидких и сыпучих веществ. Измерение величин с помощью условных мер (отрезок, клеточка, стакан и т. п.).
7. Натуральное число как результат счета и измерения. Числовой отрезок.

8. Составление закономерностей. Поиск нарушения закономерности.
9. Работа с таблицами. Знакомство с символами.

Числа и операции над ними

1. Прямой и обратный счет в пределах 10. Порядковый и ритмический счет.
2. Образование следующего числа путем прибавления единицы. Название, последовательность и обозначение чисел от 1 до 10 цифрами, точками на отрезке прямой. Состав чисел первого десятка.
3. Равенство и неравенство чисел. Сравнение чисел (больше на..., меньше на...) на наглядной основе.
4. Формирование представлений о сложении и вычитании чисел в пределах 10 (с использованием наглядной опоры). Взаимосвязь между сложением и вычитанием чисел.
5. Число 0 и его свойства.
6. Решение простых (в одно действие) задач на сложение и вычитание с использованием наглядного материала.

Пространственно-временные представления

1. Примеры отношений: на — над — под, слева — справа — посередине, спереди — сзади, сверху — снизу, выше — ниже, шире — уже, длиннее — короче, толще — тоньше, раньше — позже, позавчера — вчера — сегодня — завтра — послезавтра, вдоль, через и др. Установление последовательности событий. Последовательность дней в неделе. Последовательность месяцев в году.
2. Ориентировка на листе бумаги в клетку. Ориентировка в пространстве с помощью плана.

Геометрические фигуры и величины

1. Формирование умения выделять в окружающей обстановке предметы одинаковой формы. Знакомство с геометрическими фигурами: квадрат, прямоугольник, треугольник, четырехугольник, круг, шар, цилиндр, конус, пирамида, параллелепипед (коробка), куб.
2. Составление фигур из частей и деление фигур на части. Конструирование фигур из палочек.
3. Формирование представлений о точке, прямой, луче, отрезке, ломаной линии, многоугольнике, углах, о равных фигурах, замкнутых и незамкнутых линиях.
4. Сравнение предметов по длине, массе, объему (непосредственное и опосредованное с помощью различных мерок). Установление необходимости выбора единой мерки при сравнении величин. Знакомство с некоторыми общепринятыми единицами измерения различных величин.

В части, формируемой участниками образовательных отношений, обозначены только те парциальные и авторские программы, которые соответствуют этой части в целевом разделе

Курс математики «Игралочка», ч. 1—2, предназначен для детей 3—4 лет, 4-5 лет обучающихся в младшей и средней группах детских садов.

Курс математики Л.Г.Петерсон и Н.П.Холиной «Раз — ступенька, два — ступенька...» для детей 5-6, 6-7 лет.

**Тематическое планирование
«Цифровая интерактивная среда»
Модуль «Азбука робототехники»**

<i>№ занятия</i>	<i>Тема</i>	<i>Количество занятий</i>
1	Знакомство	1
2	Управляемая машина	1
3	Робот-сумоист	1
4	Веселые дятлы	1
5	Кусачий крокодил	1
6	Мотоцикл	1
7	Запускаем бумажные самолетики	1
8	Игра в боулинг	1
9.	Пусковая установка	1
10	Пинцет для блоков	1
11	Волчок	1
12	На катке	
13	Резвый пегас	1
14	Переваливающаяся утка	1
15	Обезьянка-официант	1
16	Мышка-альпинист	1
17	Движение машины	1
18	Дистанция движения	1
19	Самоходная машина	1
20	Повороты	1
21	Рисующая машина	1
22	Виртуозное вождение	1
23	Движение по своему маршруту	1
24	Управление светом и звуком	1
25	Светомузыка	1
26	Мигалочка	1
27	Управление пожарной машиной	1
28	Танцующий робот	1
29	Сокрушитель блоков	1
30	Охота за сокровищами	1
31-36	Конструирование по замыслу	6

В части, формируемой участниками образовательных отношений, обозначены только те парциальные и авторские программы, которые соответствуют этой части в целевом разделе

Программа «Наустим - цифровая интерактивная среда» образовательный модуль «Азбука робототехники». Академия Наураши.

2.5.3. Методическая литература, позволяющая ознакомиться с содержанием парциальных программ, методик, форм организации образовательной работы

Перечень методической литературы и наглядно-дидактических пособий

КУРС «ИГРАЛОЧКА» (МЛАДШИЙ ДОШКОЛЬНЫЙ ВОЗРАСТ)

1) Методические рекомендации (первый и второй год обучения)

- Петерсон Л.Г., Кочемасова Е.Е. Игралочка. Практический курс математики для дошкольников: методические рекомендации. Часть 1. – М.: БИНОМ. Лаборатория знаний, 2018.
- Петерсон Л.Г., Кочемасова Е.Е. Игралочка. Практический курс математики для дошкольников: методические рекомендации. Часть 2. – М.: БИНОМ. Лаборатория знаний, 2018.

2) Рабочие тетради для ребенка

- Петерсон Л.Г., Кочемасова Е.Е. Игралочка: рабочая тетрадь. Математика для детей 3–4 лет – М.: БИНОМ. Лаборатория знаний, 2018.
- Петерсон Л.Г., Кочемасова Е.Е. Игралочка: рабочая тетрадь. Математика для детей 4–5 лет – М.: БИНОМ. Лаборатория знаний, 2018.

3) Демонстрационный материал

- Петерсон Л.Г., Кочемасова Е.Е. Демонстрационный материал. Игралочка. Математика для детей 3–4 лет. – М.: БИНОМ. Лаборатория знаний, 2018.
- Петерсон Л.Г., Кочемасова Е.Е. Демонстрационный материал. Игралочка. Математика для детей 4–5 лет. – М.: БИНОМ. Лаборатория знаний, 2018.

4) Раздаточный материал

- Петерсон Л.Г., Кочемасова Е.Е. Раздаточный материал. Игралочка. Математика для детей 3–4 лет. – М.: БИНОМ. Лаборатория знаний, 2018.
- Петерсон Л.Г., Кочемасова Е.Е. Раздаточный материал. Игралочка. Математика для детей 4–5 лет. – М.: БИНОМ. Лаборатория знаний, 2018.

КУРС «ИГРАЛОЧКА – СТУПЕНЬКА К ШКОЛЕ» (СТАРШИЙ ДОШКОЛЬНЫЙ ВОЗРАСТ)

1) Методические рекомендации

- Петерсон Л.Г., Кочемасова Е.Е. Игралочка – ступенька к школе. Практический курс математики для дошкольников: методические рекомендации. Часть 3. – М.: БИНОМ. Лаборатория знаний, 2018.
- Петерсон Л.Г., Кочемасова Е.Е. Игралочка – ступенька к школе. Практический курс математики для дошкольников: методические рекомендации. Часть 4. – М.: БИНОМ. Лаборатория знаний, 2018.

2) Рабочие тетради для ребенка

- Петерсон Л.Г., Кочемасова Е.Е. Игралочка – ступенька к школе: рабочая тетрадь. Математика для детей 5–6 лет – М.: БИНОМ. Лаборатория знаний, 2018.
- Петерсон Л.Г., Кочемасова Е.Е. Игралочка – ступенька к школе: рабочая тетрадь. Математика для детей 6–7 лет – М.: БИНОМ. Лаборатория знаний, 2018.

3) Демонстрационный материал

- Петерсон Л.Г., Кочемасова Е.Е. Демонстрационный материал. Игралочка – ступенька к школе. Математика для детей 5–6 лет. – М.: БИНОМ. Лаборатория знаний, 2018.
- Петерсон Л.Г., Кочемасова Е.Е. Демонстрационный материал. Игралочка – ступенька к школе. Математика для детей 6–7 лет. – М.: БИНОМ. Лаборатория знаний, 2018.

Раздаточный материал

- Петерсон Л.Г., Кочемасова Е.Е. Раздаточный материал. Игралочка – ступенька к школе. Математика для детей 5–6 лет. – М.: БИНОМ. Лаборатория знаний, 2018.
- Петерсон Л.Г., Кочемасова Е.Е. Раздаточный материал. Игралочка – ступенька к школе. Математика для детей 6–7 лет. – М.: БИНОМ. Лаборатория знаний, 2018.

- 6) Мусиенко С. И., Хамада Д., Охаси К., Като М., Уемацу А. Азбука робототехники. Конструирование роботов: учебное пособие для детей от 6 лет. Ч. 2. — М.: Де'Либри, 2019.
- 7) Мусиенко С. И., Хамада Д., Охаси К., Като М., Уемацу А. Азбука робототехники. Конструирование роботов: учебное пособие для детей от 6 лет. Ч. 3. — М.: Де'Либри, 2019.
- 8) Мусиенко С. И., Хамада Д., Охаси К., Като М., Уемацу А. Азбука робототехники. Пиктограммное программирование: учебное пособие для детей от 6 лет. Ч. 1. — М.: Де'Либри, 2019.
- 9) Мусиенко С. И., Хамада Д., Охаси К., Като М., Уемацу А. Азбука робототехники. Пиктограммное программирование: учебное пособие для детей от 6 лет. Ч. 2. — М.: Де'Либри, 2019.
- 10) Мусиенко С. И., Хамада Д., Охаси К., Като М., Уемацу А. Азбука робототехники. Пиктограммное программирование: учебное пособие для детей от 6 лет. Ч. 3. — М.: ООО «Буки Веди», 2019.

3. Организационный раздел

3.1. Условия реализации Программы

3.1.1. Психолого-педагогические условия, обеспечивающие развитие ребенка с тяжелыми нарушениями речи

Дети с ТНР могут получать коррекционно-педагогическую помощь как в группах комбинированной и компенсирующей направленности, так и в инклюзивной образовательной среде.

Общий объем образовательной программы для детей ОВЗ, которая должна быть реализована в группах компенсирующей и комбинированной направленности, рассчитывается с учетом направленности Программы в соответствии с возрастом обучающихся, основными направлениями их развития, спецификой дошкольного образования и *включает время*, отведенное на образовательную деятельность, осуществляемую в процессе организации различных видов детской деятельности (игровой, коммуникативной, познавательно-исследовательской, продуктивной, музыкально-художественной и др.) с квалифицированной коррекцией недостатков в физическом и/или психическом развитии детей; *образовательную деятельность* с квалифицированной коррекцией недостатков в физическом и (или) психическом развитии детей, осуществляемую *в ходе режимных моментов*; *самостоятельную деятельность детей*; взаимодействие с семьями детей по реализации образовательной программы дошкольного образования для детей с ОВЗ.

Задачами деятельности образовательной организации, реализующей программы дошкольного образования, по выполнению образовательной программы в группах компенсирующей и комбинированной направленности являются:

- развитие физических, интеллектуальных, нравственных, эстетических и личностных качеств;

- формирование предпосылок учебной деятельности;
- сохранение и укрепление здоровья;
- коррекция недостатков в физическом и (или) психическом развитии детей;
- создание современной развивающей предметно-пространственной среды, комфортной как для детей с ТНР, так и для нормально развивающихся детей, их родителей (законных представителей) и педагогического коллектива;
- формирование у детей общей культуры.

Коррекционно-развивающая работа строится с учетом особых образовательных потребностей детей с ТНР и заключений психолого-медико-педагогической комиссии (ПМПК).

Организация образовательного процесса в группах компенсирующей и комбинированной направленности предполагает соблюдение следующих позиций:

- регламент проведения и содержание занятий с ребенком с ОВЗ специалистами дошкольной образовательной организации (учителем-логопедом, учителем-дефектологом, педагогом-психологом), воспитателями, педагогами дополнительного образования;
- регламент и содержание работы психолого-медико-педагогического консилиума (ПМПК) дошкольной образовательной организации;
- группах *компенсирующей* направленности для детей с ЗПР осуществляется реализация Примерной адаптированной основной образовательной программы дошкольного образования;

- группах *комбинированной* направленности существуют две программы.

Для ребенка с ТНР на базе основной образовательной программы дошкольного образования в соответствии с ФООП ДО разрабатывается индивидуальная АООП с учетом особенностей психофизического развития ребенка, его индивидуальных возможностей, обеспечивающая коррекцию нарушений развития и его социальную адаптацию.

Остальные дети группы комбинированной направленности обучаются по основной образовательной программе дошкольного образования.

При составлении адаптированной образовательной программы необходимо ориентироваться:

- на формирование личности ребенка с использованием адекватных возрасту и физическому и (или) психическому состоянию методов обучения и воспитания;

– на создание оптимальных условий совместного обучения детей с ТНР и их нормально развивающихся сверстников с использованием адекватных вспомогательных средств и педагогических приемов, организацией совместных форм работы воспитателей, педагогов- психологов, учителей-логопедов, учителей-дефектологов;

– на личностно-ориентированный подход к организации всех видов детской деятельности и целенаправленное формирование ориентации в текущей ситуации, принятие решения, формирование образа результата действия, планирование, реализацию программы действий, оценку результатов действия, осмысление результатов;

- в течение 1-2 недели сентября с момента начала посещения группы (продолжения посещения после летнего периода) осуществляется педагогическая и психологическая диагностика, в том числе ребенка с ТНР. Результаты проведенного обследования развития ребенка используются для составления адаптированной образовательной программы, выстраиваемой на основе основной образовательной программы группы путем применения адекватных способов индивидуализации и создания специальных условий ее реализации;

- адаптированной образовательной программе определяется специфическое для ребенка с ТНР соотношение форм и видов деятельности, индивидуализированный объем и глубина содержания, специальные психолого-педагогические технологии, учебно-методические материалы и технические средства, содержание работы тьютора.

Адаптированная образовательная программа обсуждается и реализуется с участием родителей (законных представителей) ребенка. В ее структуру, в зависимости от психофизического развития и возможностей ребенка, структуры и тяжести недостатков, интегрируются необходимые модули коррекционных программ, комплексов методических рекомендаций по проведению занятий с детьми с ТНР и т. д.

Реализация адаптированной образовательной программы ребенка с ТНР строится с учетом: – особенностей и содержания взаимодействия с родителями (законными представителями) на каждом этапе включения;

– особенностей и содержания взаимодействия между сотрудниками Организации;

– вариативности и технологий выбора форм и методов подготовки ребенка с ТНР к включению в общеобразовательную среду;

– критериев готовности ребенка с ТНР к продвижению по этапам инклюзивного процесса;

– организации условий для максимального развития и эффективной адаптации ребенка в инклюзивной группе.

Координация реализации программ образования осуществляется на заседаниях психолого - педагогического консилиума (ППк) дошкольной образовательной организации с участием всех педагогов и специалистов, задействованных в реализации образовательных программ.

В настоящее время можно выделить несколько форм (моделей) организации психолого-педагогической помощи дошкольникам с отклоняющимся развитием (О.А.Степанова (2000), Н.Д. Шматко (2001), С.Г. Шевченко (2005) и с учетом требований ФГОС ДО.

Модель 1. Группы компенсирующей направленности. В целях индивидуализации педагогического процесса, создания необходимых условий для обеспечения комфорта воспитанников с ТНР число их в группе должно составлять в соответствии с требованиями СанПиН 2.4.1.3049-13. Сопровождение работы таких групп осуществляют специалисты: дефектолог, логопед и др. Непосредственно работают с детьми, имеющими ТНР, компетентные, прошедшие специальную подготовку воспитатели, которые в тесном контакте со специалистами разрабатывают и реализуют групповую АОП.

Модель 2. Для групп комбинированной направленности нормы комплектования в соответствии с СанПиН 2.4.1.3049-13.

В группах комбинированной направленности осуществляется совместное образование обучающихся с ТНР по основной образовательной программе дошкольного образования,

имеющей в структуре раздел «Коррекционная работа/инклюзивное образование», при разработке которого учитываются особенности психофизического развития воспитанников с ОВЗ, определяющие организацию и содержание коррекционной работы специалистов (учителя-дефектолога, учителя-логопеда, педагога-психолога и др.). Обучающийся с ТНР получает образование по основной образовательной программе дошкольного образования или по адаптированной образовательной программе в соответствии с рекомендациями психолого-медико-педагогической комиссии. (ПМПК).

Для детей (ребенка) с ТНР на базе основной образовательной программы дошкольного образования разрабатывается и реализуется адаптированная образовательная программа (инклюзивное образование) с учетом особенностей его психофизического развития, индивидуальных возможностей, обеспечивающая коррекцию нарушений развития и его социальную адаптацию. Остальные дети группы комбинированной направленности обучаются по основной образовательной программе дошкольного образования.

3.1.2. Организация развивающей предметно-пространственной среда

Развивающая предметная среда— это система материальных объектов деятельности ребенка, функционально моделирующая содержание его духовного и физического развития. Обогащенная среда предполагает единство социальных и предметных средств обеспечения разнообразной деятельности ребёнка. Основными элементами предметной среды являются архитектурно-ландшафтные и природно-экологические объекты; художественные студии; игровые и спортивные площадки и их оборудование; игровые пространства оснащенные тематическими наборами игрушек, игровыми материалами; аудиовизуальные и информационные средства воспитания и обучения и др. В состав предметно-игровой среды входят: крупное организующее игровое поле; игровое оборудование; игровая атрибутика разного рода, игровые материалы. Все компоненты развивающей предметной среды увязываются между собой по содержанию, масштабу, художественному решению.

В ДОО группах создана уютная естественная обстановка, гармоничная по цветовому и пространственному решению. Для оформления стен используются светлые тона, подобрана мебель естественных оттенков, предметы которой гармонируют друг с другом, все оформление в группах исполнено в едином стиле. Для активизации эстетических впечатлений используются так же предметы декоративного искусства. Педагоги продумали, как в группах рационально и целесообразно расставить мебель с выделением различных и расположением уголков развития, учитывая при этом все тонкости.

Педагогическим коллективом СП «Детский сад Умка» ГБОУ СОШ №1 города Похвистнево создана предметно-развивающая среда, способствующая обогащению учебно-воспитательной работы с дошкольниками, обеспечена целостность педагогического процесса и качественный рост творческих способностей, эмоционального и физического благополучия воспитанников.

Развивающая предметно-пространственная среда обеспечивает условия для познавательно-исследовательского развития детей (выделены зоны, которые оснащены оборудованием и информационными ресурсами, приборами и материалами для разных видов познавательной деятельности детей – книжный уголок, уголок экспериментирования и др.)

Развивающая предметно-пространственная среда обеспечивает условия для эстетического развития детей. Помещения и прилегающие территории оформлены с художественным вкусом; выделены помещения или зоны, оснащенные оборудованием и материалами для изобразительной, музыкальной, театрализованной деятельности детей.

Наполняемость развивающей предметно-пространственной среды отвечает принципу целостности образовательного процесса. Для реализации образовательных

областей «Социально- коммуникативное развитие», «Познавательное развитие», «Речевое развитие», «Физическое развитие», «Художественно-эстетическое развитие» подготовлено определённое оборудование: дидактические материалы, средства, соответствующие психолого-педагогическим особенностям возраста воспитанников; предусматривают реализацию принципа интеграции образовательных областей, развития детских видов деятельности: игровой, коммуникативной, познавательно- исследовательской, изобразительной, конструктивной, восприятия художественной литературы и фольклора, музыкальной, двигательной.

Для полноценного физического развития, охраны и укрепления здоровья детей в наличии: участок на территории со специальным оборудованием (физкультурным инвентарём, верандой и т. д.), в помещении — спортивный зал (включающий оборудование для ходьбы, бега, прыжков, катания, бросания, лазанья, общеразвивающих упражнений), кабинет для медицинского осмотра, изолятор, физкультурные центры в группах.

Для познавательного развития в наличии: объекты для исследования в реальном действии, образно-символический материал и нормативно-знаковый материал (микроскоп, детская мини-лаборатория, головоломки-конструкторы; материалы для сенсорного развития (вкладыши — формы, объекты для сериации и т. п.). Данная группа материалов включает и природные объекты, в процессе действий с которыми дети могут познакомиться с их свойствами и научиться различным способам упорядочивания их (коллекции минералов, плодов и семян растений и т.д.). Группа образно-символического материала представлена специальными наглядными пособиями, репрезентирующими детям мир вещей и событий; цифры, демонстрационные плакаты для счёта; центр опытно-экспериментальной деятельности, конструирования, дидактических и развивающих игр, книжный уголок.

Для социально-коммуникативного развития: игровое оборудование в группах и на участках, включающее предметы оперирования (для сюжетной игры), игрушки (персонажи и маркеры (знаки) игрового пространства); материал для игр с правилами (включающий материал для игр на физическое развитие, игр на умственное развитие; уголок уединения и социально-эмоциональные уголки; кабинет учителя-логопеда.

Для речевого развития: театрализованные, речевые и логопедические центры, центр для настольно-печатных игр.

Для художественно-эстетического развития: музыкальный зал, центры творчества в группах, специальное оборудование (доски для рисования мелом и маркером, фланелеграф, место для презентации детских работ в группах и помещениях детского сада; строительный материал, детали конструкторов, бумага разных цветов и фактуры, а также природные и бросовые материалы и др.); музыкальные инструменты, игрушки и атрибуты для различных видов театра; репродукции произведений изобразительного искусства (в т.ч. декоративно-прикладного); носители с записями произведений музыкального искусства; художественная литература в соответствии с возрастом. В СП «Детский сад Умка» ГБОУ СОШ №1 города Похвистнево организуется мини-музей «Русская изба» (в отдельном помещении).

Для реализации АОП имеются отдельные помещения для занятий с учителем-логопедом и педагогом - психологом.

В качестве центров развития в групповых помещениях и на участках выступают:

- центр сюжетно-ролевых игр;
- центр ряжения (для театрализованных игр);
- книжный уголок;
- центр настольно-печатных игр;
- выставка (детского рисунка, детского творчества, изделий народных мастеров и т. д.);
- уголок природы (наблюдений за природой);
- двигательный центр;
- центр для игр с песком;

- центры для разнообразных видов самостоятельной деятельности детей — конструктивной, изобразительной, музыкальной и др.;
- игровой центр с крупными мягкими конструкциями (блоки, домики, тоннели и пр.) для легкого изменения игрового пространства, с игрушками, строительным материалом.

Необходимо дооснащение развивающей предметно-пространственной среды соответственно требованиям Программы.

Решению проблемы формирования предметно-развивающей среды в ДОО способствуют:

- взаимосвязь внутренних и внешних сред, к системе трансформирующегося оборудования и мебели;
- размещение функциональных помещений как базовых компонентов развивающей предметной среды.

Предметно-игровая среда строится на определенных принципах:

Трансформируемость пространства дает возможность изменений предметно-пространственной среды в зависимости от образовательной ситуации, в том числе от меняющихся интересов и возможностей детей;

Полифункциональность материалов позволяет разнообразно использовать различные составляющих предметной среды: детскую мебель, маты, мягкие модули, ширмы, природные материалы, пригодные в разных видах детской активности (в том числе в качестве предметов-заместителей в детской игре).

Вариативность среды позволяет создать различные пространства (для игры, конструирования, уединения и пр.), а также разнообразный материал, игры, игрушки и оборудование, обеспечивают свободный выбор детей.

Игровой материал периодически сменяется, что стимулирует игровую, двигательную, познавательную и исследовательскую активность детей.

Доступность среды создает условия для свободного доступа детей к играм, игрушкам, материалам, пособиям, обеспечивающим все основные виды детской активности; исправность и сохранность материалов и оборудования.

Безопасность предметно-пространственной среды обеспечивает соответствие всех ее элементов требованиям по надежности и безопасности их использования.

3.1.3. Кадровые условия реализации Программы

СП «Детский сад Умка» ГБОУ СОШ №1 города Похвистнево укомплектован квалифицированными кадрами, в т. ч. руководящими, педагогическими, учебно-вспомогательными, административно-хозяйственными работниками. Квалификация педагогов соответствует квалифицированным требованиям. Повышение педагогической компетентности осуществляется за счет курсов повышения профессиональной квалификации, системы непрерывного образования, в которой предусмотрены различные формы повышения квалификации (конференции, семинары, мастер-классы, вебинары, стажировочные площадки, самообразование, взаимопосещение и др.) В педагогическом коллективе поддерживается положительный микроклимат, который является дополнительным стимулом для слаженной и скоординированной работы сотрудников, повышения квалификации, распространения передового опыта работы и внедрения последних научных достижений.

Непосредственную реализацию коррекционно-образовательной программы осуществляют следующие педагоги под общим руководством методиста: учитель-логопед, педагог-психолог, воспитатель.

Особенности работы воспитателей в компенсирующих группах для детей с ТНР

С каждой группой детей работают 2 воспитателя, получивших специальную подготовку на курсах повышения квалификации. Функциональные обязанности в

дополнение к основным, включают:

- участие в мониторинге усвоения Программы (педагогический блок);
- адаптация рабочих программ и развивающей среды к образовательным потребностям воспитанников;
- реализация задач коррекционно-развивающего компонента программы в рамках своей профессиональной компетенции, помимо воспитательных и образовательных задач.

Старший воспитатель (методист) обеспечивает организацию воспитательно-образовательного процесса в детском саду в соответствии с образовательной программой, обеспечивает организацию деятельности специалистов, осуществляющих психолого-педагогическое сопровождение ребёнка с ОВЗ, обеспечивает повышение профессиональной компетенции специалистов, а также организует взаимодействие с семьёй ребёнка с ОВЗ и различными социальными партнёрами.

Реализация задач коррекционно-развивающего компонента программы *воспитатели* реализуют в процессе режимных моментов, совместной с детьми деятельности, проведения групповых и подгрупповых занятий, предусмотренных расписанием непосредственной образовательной деятельности (НОД). Воспитатель по согласованию со специалистом проводит индивидуальные занятия с детьми.

Во второй половине дня по заданию специалиста воспитатель развивает мелкую моторику воспитанников через организацию продуктивных видов деятельности: конструирования, рисования, лепки и аппликации. Много внимания уделяется развитию общей моторики: организуются подвижные игры и игры с правилами. Все это обеспечивает необходимую повторяемость и закрепление материала, рекомендованного учителем-логопедом в разных видах деятельности детей и в различных ситуациях.

Учитель-логопед. Основная функция логопеда - коррекция недостатков фонематической, произносительной и лексико-грамматической сторон речи во время непосредственно образовательной деятельности, совместной деятельности с ребёнком и в процессе индивидуальных занятий.

Распределение функций педагогов при реализации задач каждой образовательной области в соответствии с ФГОС ДО.

В работе по образовательной области «*Познавательное развитие*» участвуют воспитатели, педагог-психолог, учитель-логопед. При этом учитель-логопед решает задачи познавательного развития, способствует развитию высших психических функций, стимулирует развитие воображения и творческой активности.

Воспитатели и педагог-психолог работают над развитием любознательности и познавательной мотивации, формированием познавательных действий. Важным направлением является формирование первичных представлений о себе, других людях, объектах окружающего мира, о свойствах и отношениях объектов, об особенностях природы нашей планеты, о многообразии стран и народов мира.

Учитель-логопед подключается к этой деятельности и помогает воспитателям выбрать адекватные методы и приемы работы с учетом индивидуальных особенностей и возможностей каждого ребенка и этапа коррекционной работы.

Основными специалистами в области «*Социально-коммуникативное развитие*» выступают воспитатели, учитель-логопед и педагог-психолог при условии, что остальные педагоги и родители дошкольников подключаются к их работе. Так, педагог-психолог способствует адаптации и социализации детей с ОВЗ в условиях детского сада. Особое внимание уделяет развитию эмоционально-волевой сферы и становлению самосознания. Решение задач этой области осуществляется в ходе режимных моментов, в организованных образовательных ситуациях, в игровой деятельности детей, во взаимодействии с родителями.

В образовательной области «*Художественно-эстетическое развитие*» принимают участие воспитатели и учитель-логопед, берущий на себя часть работы по логопедической ритмике.

Работу в образовательной области «Физическое развитие» осуществляется воспитателями при обязательном подключении всех остальных педагогов и родителей дошкольников.

Важным условием, обеспечивающим эффективность коррекционной работы является взаимодействие с родителями по вопросам реализации АООП.

Чтобы обеспечить единство в работе всех педагогов и специалистов, можно предложить следующую модель их взаимодействия:

Воспитатели совместно с учителем-логопедом и педагогом-психологом изучают особенности психоречевого развития и уровня освоения ФООП ДО. Педагогическим коллективом группы обсуждаются достижения и образовательные трудности детей, намечаются пути коррекции.

Совместно изучается содержание ДО для детей с ТНР и разрабатывается собственная АООП для образовательной организации (группы) и АООП для индивидуального сопровождения в условиях инклюзии.

Специалисты должны знать содержание не только тех разделов программы, по которым они непосредственно проводят работу, но и тех, по которым работает воспитатель. В свою очередь воспитатели должны знать содержание тех видов деятельности, которые осуществляют специалисты.

Совместно готовятся и проводятся праздники, развлечения, тематические и интегрированные мероприятия. Чтобы все возможности детей были раскрыты, реализованы, над их подготовкой должен работать весь педагогический коллектив.

Тесное взаимодействие с родителями. Основная задача педагогов в работе с родителями – помочь им стать заинтересованными, активными и действенными участниками образовательного и коррекционно-развивающего процесса. Педагоги разъясняют родителям необходимость ежедневного общения ребенком в соответствии с рекомендациями, которые дают специалисты. Достижение эффективности в коррекционно-развивающей работе возможно за счет взаимодействия всех участников педагогического процесса и в совместном решении образовательных, воспитательных и коррекционных задач.

Единообразие подходов к работе с детьми, преемственность в требованиях, а также в содержании и методах коррекционной, учебной и воспитательной работы, комплексность и многообразие средств развития детей и преодоления имеющихся у них недостатков, использование ведущего вида деятельности – залог успеха в работе.

Одним из основных документов, регламентирующих деятельность педагога, является его рабочая программа, в которой он определяет наиболее оптимальные и эффективные для определенной группы детей содержание, формы, методы и приемы организации образовательной и коррекционной деятельности. Рабочая программа является неотъемлемой частью образовательной программы ДОО. Каждый педагог разрабатывает рабочую программу для работы с группой детей и АООП содержащую программу коррекции для каждого ребенка.

Психолого-педагогический консилиум (ППК), который создается образовательной организацией, выполняет организационно-управленческую функцию и координирует деятельность участников коррекционно-педагогического процесса. Его главные задачи: защита прав и интересов ребёнка; углубленная диагностика по проблемам развития; выявление групп детей, требующих особого внимания специалистов; консультирование всех участников образовательного процесса. Консилиум можно рассматривать как механизм психолого-педагогического сопровождения детей с ОВЗ в образовательной организации. Консилиум разрабатывает и утверждает индивидуальные

коррекционные программы, отслеживает их выполнение. Выполняет консультативные функции, а также служит для повышения компетенции педагогических кадров работающих с детьми с ОВЗ.

Программа коррекционной работы, создающая условия для успешной реализации адаптированной основной общеобразовательной программы утверждается ППк. ППк обеспечивает обсуждение промежуточных результатов реализации программы коррекционной работы, анализирует динамику развития детей, корректирует содержание коррекцион-но-развивающих программ, их формы, используемые технологии, разрабатывает рекомендации для дальнейшей работы педагогов.

Таблица 58

Сведения о педагогическом коллективе

Характеристика кадрового состава		Количество человек	в процентном соотношении
По образованию	Высшее	2	50
	Среднее педагогическое	2	50
	Другое		
По стажу	до 5 лет		
	от 5 до 10 лет	3	75
	от 10 до 15 лет		
	от 15 до 20 лет	1	25
	от 20 до 25 лет		
свыше 25- ти лет			
По результатам аттестации	Высшая квалификационная категория	1	25
	Первая квалификационная категория		
	Вторая квалификационная категория		
	Не имеют кв. категории	2	50
	Соответствие занимаемой должности	1	25

Таблица 59

Возраст педагогов

Возрастной ценз педагогов	Количество человек	%
от 20 до 30 лет		
от 30 до 40 лет	3	75
от 40 до 50 лет	1	25
от 50 до 55 лет		

Средний возраст педагогического коллектива составляет 36 лет.

Таблица 60

Результаты работы педагогов и коллектива ДОО отмечены Грамотами СВУ МОиН СО, почетной грамотой главы г.о.Похвистнево:

Почетная грамота СВУ МОиН СО	2	50
Почетная грамота Думы г.о.Похвистнево	1	25
Почетная грамота главы г.о.Похвистнево	коллектив	

3.1.4. Материально-техническое и методическое обеспечение Программы

СП «Детский сад «Умка» ГБОУ СОШ №1 города Похвистнево располагается в двухэтажном здании, построенном по типовому проекту и введено в эксплуатацию-01.01.1967г. Имеет все виды благоустройства: водопровод, канализацию, центральное отопление, вентиляцию.

Общая площадь помещений – 669,60 м².

Проектная мощность: 60 мест.

В ДОО функционируют 2 группы: разновозрастная №1 дошкольная группа общеразвивающей направленности, разновозрастная №2 дошкольная группа компенсирующей направленности.

В групповые ячейки входят: раздевалка, игровая, спальная, умывальная, туалетная комнаты, буфет. Группы оборудованы необходимой мебелью, игровым оборудованием,

дидактическими и развивающими пособиями. Оборудование соответствует росту и возрасту детей. Учитываются гигиенические и педагогические требования.

Территория детского сада ограждена, заасфальтирована, благоустроена, освещена и озеленена. Имеются цветочные клумбы.

Для каждой группы выделен игровой участок с верандой, игровым оборудованием. Все оборудование находится в удовлетворительном состоянии. ДОО оснащено мягким и жестким инвентарем, имеется необходимое игровое и физкультурное оборудование.

Таблица 61

Данные о наличии помещений

№	Назначение	Количество	Функциональное использование
1.	Групповая комната	2	Проведение НОД. Свободная игровая деятельность. Проведение опытов и наблюдений. УГ.
2.	Спальня	2	Дневной сон
3.	Музыкальный зал	1	Проведение музыкальных НОД, утренников, развлечения., Инсценирование сказок. УГ.
4.	Спортивный зал	1	Проведение физкультурно-оздоровительной работы.
5.	«Русская изба»	1	Проведение НОД, бесед по нравственно-патриотическому воспитанию.
6.	Раздевалка	2	Для индивидуальных консультаций с родителями. Выставка детского творчества.
7.	Медицинский кабинет	1	Для индивидуальных консультаций и проведения осмотра.
8.	Изолятор	1	Изоляция заболевших детей.
9.	Кабинет учителя-логопеда	1	Проведение занятий, консультаций.
10.	Кабинет педагога-психолога	1	Проведение занятий, консультаций.
11.	Групповая комната (учитель-дефектолог)		Проведение занятий, консультаций.
12.	Методический кабинет	1	Проведение консультаций,
13.	Прачечная	1	Стирка постельного белья, полотенца, спецодежды.
14.	Гладильная	1	Глажение постельного белья, полотенца, спецодежды.

Все помещения оборудованы в соответствии с их функциональным назначением и отвечают санитарно-гигиеническим требованиям.

Таблица 62

Оснащение помещений

№ п/п	Образовательные области	Наименование оборудованных помещений
1.	Социально-	Групповые помещения: оборудованы современной мебелью. В каждой

	коммуникативное развитие	возрастной группе созданы условия для самостоятельного, активного и целенаправленного действия детей во всех видах деятельности: игровой, двигательной, изобразительной, театрализованной, конструктивной, познавательной и т.д. Они содержат разнообразные материалы для развивающих игр и занятий. Организация и расположение предметов развивающей среды отвечает возрастным особенностям и потребностям детей. Расположение мебели, игрового и другого оборудования отвечают требованиям техники безопасности, санитарно-гигиеническим нормам, физиологии детей, что позволяет воспитанникам свободно перемещаться. В ДОО по возможности создаются все условия для охраны и укрепления здоровья детей, для их полноценного физического развития. В каждой возрастной группе имеется инвентарь и оборудование для физической активности детей: мячи, скакалки, и др. Есть приспособления для закаливания детей: ребристые доски, пуговичные коврики и пр. Организация развивающей среды в различных возрастных группах имеют свои отличительные признаки, картины, карточки для составления рассказа, наглядный материал, пособия для проведения всех видов занятий, материал для консультаций. Ведется накопление видеоматериалов проведенных мероприятий и познавательных видеофильмов для детей. Компьютер.
2.	Познавательное развитие	Экологический уголок в уголке находятся животные нашего края (игрушки), животные жарких стран, живые цветы, книги определенной тематики для решения задач экологического воспитания, мелкий раздаточный материал, условные мерки, геометрические тела и фигуры, емкости для измерения жидких и сыпучих тел, большое количество дидактических и развивающих игры по счету, по развитию логического мышления. Лупы, микроскопы, мензурки, магниты, различные материалы, пособия для ознакомления дошкольников с социальным миром, краеведением, живой и неживой природой: макет солнечной системы, карта мира, глобус, макет детского сада, игры по ознакомлению дошкольников с правилами дорожного движения
3.	Речевое развитие	Игровые имеет всё необходимое для работы с детьми, подобран дидактический материал в соответствии с возрастом детей.
4.	Художественно-эстетическое развитие	Музыкальный зал: пианино, телевизор, музыкальный центр, магнитофон, синтезатор, детские музыкальные инструменты, DVD дисками с музыкальными произведениями, яркие наглядные пособия, дидактические игры. Для театрализованной деятельности имеются различные театры, реквизиты, декорации. столы, мольберты. В игровых имеются различные виды бумаги, несколько видов карандашей, пластилин, ножницы, трафареты, печати, шаблоны, краски, гуашь, восковые и жировые мелки, фломастеры, ножницы, кисти 3-х величин и разной жесткости, образцы народно-прикладного и декоративного творчества, соленое тесто, природно-бросовый материал для создания коллажей, наглядный материал по ознакомлению с жанрами живописи, скульптурой.
5.	Физическое развитие	Физкультурный зал: шведская стенка, маты, гимнастические скамейки, дуги для подлезания, мячи, тренажер с беговой дорожкой, канат, скакалки, обручи, кегли и другое необходимое оборудование.

Таблица 63

Средства обучения и воспитания

№ п/п	Наименование	Количество
1	Стол для проведения НОД	30

2.	Шкафы для дидактических пособий	6
3.	Дидактические столы игровые	2
4.	Мольберты	5
5.	Пионино	1
6.	Набор русских народных инструментов	1
7.	Телевизор	1
8.	Музыкальный центр	2
9.	Ноутбук	1
10.	Фотоаппарат	1
11.	Принтер	1
12.	Набор детской игровой мебели «Хохлома»	2
13.	Облучатели	2

ПАСПОРТ
логопедического кабинета
СП «Детский сад Умка» ГБОУ СОШ №1 города Похвистнево

1. Цель и задачи логопедического кабинета.

Цель: своевременное исправление речевых нарушений у детей дошкольного возраста.

Задачи логопедического кабинета:

- обследовать обучающихся ДОО и выявить из них детей, нуждающихся в профилактической и речевой помощи;
- изучить уровни речевого, познавательного, социально-личностного, нуждающихся в логопедической поддержке, определить основные направления и содержание работы;
- создать развивающую предметно-пространственную среду и благоприятный психологический климата для обеспечения помощи детям по исправлению имеющихся нарушений;
- обследовать детей с целью разработки индивидуальной программы развития;
- проводить подгрупповые и индивидуальные коррекционные занятия;
- оказывать консультативную помощь педагогам, родителям.

Общая площадь – 12 кв. м.

В кабинете предусмотрено 1 место для индивидуальной работы логопеда с ребёнком и 10 мест для занятий детьми.

В логопедическом кабинете проводятся индивидуальные и подгрупповые занятия с детьми в возрасте 4- 7 лет.

В кабинете создана предметно-развивающая среда в соответствии с требованиями СанПиН 2.4.1.3049-13 и ФГОС и основными педагогическими принципами:

- **системности** (материал систематизирован, составлен паспорт логопедического кабинета с перечислением всего материала и оборудования);
- **доступности**(дидактические игры и игрушки хранятся на нижних открытых полках, методический материал и документация логопеда – на верхних закрытых полках);
- **здоровьесбережения** (имеется основное и дополнительное освещение (над индивидуальным зеркалом), проведена пожарная сигнализация, стены кабинета тепло-желтого цвета, имеются пособия для зарядки глаз, кабинет легко проветривается);
- **учета индивидуальных особенностей и потребностей детей** (учет возрастных и физических особенностей детей, мебель регулируется под детей данной группы; наглядный, дидактический материал и игры подобраны в соответствии с возрастом детей и структурой дефекта);
- **вариативности** (наглядный методический материал и пособия имеют много вариантов использования — в зависимости от возраста детей, задач обучения и структуры речевого дефекта).

2. Зоны логопедического кабинета

Логопедический кабинет имеет зональную структуру. В нем можно выделить несколько основных зон:

Зона методического, дидактического и игрового сопровождения.

Она представлена книжными полками и детскими уголками и содержит следующие разделы:

- материалы по обследованию речи детей;
- методическая литература по коррекции речи детей;
- учебно-методическая литература по обучению грамоте детей с нарушениями речи;
- учебно-методические планы и другая документация учителя-логопеда;
- пособия по дидактическому обеспечению коррекционного процесса (в коробках, папках и конвертах).

Информационная зона для педагогов и родителей

Она расположена на планшетах (стендах): в приемной группы, в логопедическом кабинете и содержит популярные сведения о развитии и коррекции речи детей, обновляется раз в месяц.

Зона индивидуальной коррекции речи.

Здесь располагаются большое зеркало и рабочий стол, за которым проходит индивидуальная коррекционная работа, над зеркалом имеются изображения основных артикуляционных упражнений и звуковых профилей.

Зона подгрупповых занятий.

Эта зона оборудована мольбертом, учебными пеналами, детскими столами и стульями. Необходимым условием реализации рабочей образовательной программы является наличие **основной документации:**

- коллегиальные заключения ПМПК, на основании которых дети поступают в логопедическую группу;
- речевая карта на каждого ребёнка зачисленного в логопедическую группу;
- рабочая программа коррекционной образовательной деятельности учителя-логопеда (куда входят годовой, перспективный, календарный планы);
- ежедневное планирование работы учителя-логопеда (планирование индивидуальной работы);
- индивидуальные тетради у каждого ребёнка;
- отчёт об эффективности работы учителя-логопеда и аналитический годовой отчет.

3. Материально-техническое обеспечение работы учителя-логопеда ДОО

Перечень материально-технических средств

1. Настенное зеркало – 1 шт;
2. Стол для детей – 5 шт;
3. Стулья детские – 10 шт;
4. Стол для логопеда – 1 шт;
5. Стул для взрослых – 1 шт;
6. Ноутбук – 1 шт.;
7. Музыкальная колонка – 1 шт.;
8. Мольберт - 1 шт;
9. Индивидуальное зеркало – 10 шт;
10. Набор постановочных зондов – 1 шт;
11. Вата, бинт – 10 шт;
12. Стерилизатор кварцевый – 1 шт;
13. Шкаф для пособий – 2 шт;
14. Доска маркерная-1шт
15. Стенды для наглядности – 1 шт;
16. Коробки и папки для пособий – 24 шт.

17. Массажные мячики – 19 шт.
18. Азбука настенная - 1 шт.
19. Кассы букв для подгрупповой работы - 10 шт.
20. Набор дидактического материала для обследования речи ребенка – 2 шт.
21. Игры для формирования связной речи:
 - «Расскажи про свой город»
 - «Моя квартира»
 - «История в картинках»
 - «Мир вокруг нас»
 - «Мои любимые сказки»
 - «Деревья наших лесов»
 - «Развиваем речь»
 - «Дидактический материал в сюжетных картинках»
 - «Часть и целое»
 - «Цвета»
 - «Контуры»
 - «Мой дом»
 - «Дары природы»
 - «Времена года» - 1 вариант
 - «Времена года» - 2 вариант
 - «Времена года» - 3 вариант
 - «Загадка — Угадайка»
 - «Где что растёт»
 - «Играем в профессии»
 - «Говорящие знаки»
 - «Цвета и краски»
 - «Репка» (пазлы)»
 - «Так бывает или нет?»
 - «Весёлая логика»
 - «Дай правильный ответ»
 - «Угадай мультфильм»
22. Игры для формирования лексико – грамматической стороны речи.
 - «Кто спрятался за забором»
 - «Предметы и контуры»
 - «Фигуры и счет»
 - «Развиваем речь»
 - «Мои первые цифры»
 - «Веселая логика»
 - «Тематический картинный материал по лексическим темам»
 - «Мы считаем»
 - «Маленький художник»
 - «Лото» «Гномы - огородники»
 - «Цвета и краски»
 - «Так бывает или нет?»
 - «Угадай мультфильм»
 - «Детская мозаика»
 - «Мир вокруг нас»
 - «Моя квартира»
 - «Мой дом»
 - «Ассоциации» (Животный мир)
 - «Свойства предметов»
 - «Паровозик»
23. Игры для формирования воздушной струи
 - «Метелица»

- «Бабочки летают»
 - «Надуй игрушку»
 - «Покатай карандаш»
 - «Костер»
 - «Чайник закипел»
 - «Снежинки летят»
 - «Футбол»
24. Игры для формирования звукопроизношения:
- «Звонкий - глухой»
 - Фонетическое лото
 - «Развиваем внимание»
 - «Предметы и контуры»
 - «Азбука на кубиках»
 - «Говорящая азбука»
 - «Весёлая логика»
 - «Мир вокруг нас»
 - «Азбука-барабан»
 - «Буква за буквой»
 - «Логопедическое лото»
 - «Азбука развивающая игра»
 - «Какой звук потерялся»
 - «Какое слово задумано»
 - «Подскажи Петрушке звук»
 - «Дидактический картинный материал по развитию фонематического восприятия»
 - «Картинное домино»
 - «Развитие фонематического слуха»
25. Звуковые фонарики (красные, синие, зеленые) – 36 шт.
26. Схемы определения места звука в слове – 12 шт..
27. Счетные палочки – 12 шт.
28. Набор цветных ручек – 12 шт.
29. Пенал с наполнением (карандаш, цветные ручки) – 12 шт.
30. Предметные картинки на каждый звук для автоматизации, дифференциации звуков, развития фонематического слуха.
31. Сюжетные картинки для развития связной речи.
32. Карточки пальчиковых игр.
33. Игры и игрушки для развития мелкой моторики (мозаики, шнуровки, пазлы)
34. Игрушки шумовые (погремушки).
35. Фигурки животных.
36. Кубики пластмассовые – 24 шт.
37. Кубики деревянные – 36 шт.
38. Кукла большая – 2 шт.
39. Машина грузовая большая – 1 шт.
40. Логопедическая мозаика «Светлячок».

Методическое обеспечение учебного процесса

Обследование речи:

1. Альбом для логопеда/ Иншакова О.Б. 2-е изд. испр. и дополн. М.: Гуманитар. изд. центр ВЛАДОС, 2005 - 279 стр.
2. Забрамная С. Д., Боровик О. В. «Практический материал для проведения психолого-педагогического обследования детей» М., Владос, 2005 г.
3. Коноваленко В. В., Коноваленко С. В. Экспресс-обследование фонематического слуха и готовности к звуковому анализу у детей дошкольного возраста. Пособие для логопедов. – М.: «Издательство ГНОМ и Д», 2001. – 16с.
4. Павлова Н. Н., Руденко Л. Г. «Экспресс-диагностика в детском саду» Москва, 2014 г.

5. Ткаченко Т.А. Альбом индивидуального обследования дошкольника: и Диагностическое пособие для логопедов, воспитателей и родителей. – М.: Издательство ГНОМ и Д, 2002 – 48с.

Формирование фонетико-фонематических представлений и подготовку к обучению грамоте.

1. Говорим правильно в 5-6 лет. Альбомы 1, 2, 3 по обучению грамоте детей в старшей логопедической группе/О.С. Гомзьяк-М.: Изд. «Гном», 2011
2. Готовимся к школе/Н.В. Чуб. ЗАО Фирма «Бертельсман Медиа Москау ОЛ», г. Москва, 2014
3. Грамматика в играх и картинках (5 альбомов) / М.Г. Борисенко – СПб.: «Паритет», 2006
4. Жукова Н. С. «Уроки чистописания и грамотности» Москва ЭКСМО, 2011г.
5. Кузнецова Е.В. Тихонова И.А. «Ступеньки к школе» (обучение грамоте детей с нарушениями речи) Москва «СФЕРА» 1999год.
6. Морозова И.А., Пушкарева М.А.. Фонематика конспекты занятий для детей 4-5 лет. Издательство МОЗАИКА-СИНТЕЗ Москва 2010г.-76с
7. Обучение детей грамоте в игровой форме. И.А. Быкова Детство-Пресс 2009
8. Ступеньки к грамоте. Рабочие тетради от «А» до «Я»/ Т.А. Филиппова. – М.: ООО «Дрофа», 2008
9. Цуканова С.П., Бетц Л.Л.Формируем навыки чтения демонстрационные таблицы для обучения грамоте и развития техники чтения у старших дошкольников. Издательство ГНОМ, 2012.-64с.
10. Шевченко И.Н. конспекты занятий по развитию фонетико - фонематической стороны речи у дошкольников – СПб: ООО «Издательство ДЕТСТВО ПРЕСС» 2010-128с.

Формирование лексико-грамматических средств языка и развитию связной речи

1. Арефьева Л.Н. Лексические темы по развитию речи детей методическое пособие-М.: ТЦ СФЕРА, 2005
2. Бухарина К.Е.Конспекты занятий по развитию лексико- грамматических представлений и связной речи у детей 6-7 лет с ОНР и ЗПР. –М.: Гуманитар. Изд. Центр ВЛАДОС, 2016.
3. Коноваленко В.В., Коноваленко С.В. Антонимы. Картинный материал для занятий и игровой деятельности с детьми старшего дошкольного и младшего школьного возраста. Пособие для педагогов и родителей. – М.: Издательство «ГНОМ и Д», 2003.
4. Коноваленко В.В., Коноваленко С.В. Индивидуальная и подгрупповая работа по коррекции звукопроизношения. – М.: «Гном-пресс», 1998.
5. Коноваленко В.В., Коноваленко С.В. Фронтальные логопедические занятия в старшей группе для детей с общим недоразвитием речи. 3-й уровень. II, III период. Пособие для логопедов. – М.: «Гном и Д», 2004.
6. Коноваленко В.В., Коноваленко С.В. Фронтальные логопедические занятия по лексико – семантической теме «Весна» в подготовительной к школе группе для детей с ОНР. Методическое пособие – М.: «Гном и Д», 2002.
7. Коноваленко В.В., Коноваленко С.В. Фронтальные логопедические занятия по лексико – семантической теме «Осень» в подготовительной к школе группе для детей с ОНР. Методическое пособие – М.: «Гном и Д», 2002.
8. Коноваленко В.В., Коноваленко С.В. Фронтальные логопедические занятия по лексико – семантической теме «Зима» в подготовительной к школе группе для детей с ОНР. Методическое пособие – М.: «Гном и Д», 2002.
9. Коноваленко В.В., Коноваленко С.В. Фронтальные логопедические занятия в подготовительной группе для детей с ФФН. (I, II, III периоды) - М.: «Гном-пресс», 2005.

10. Кузнецова Е.В., Тихонова И.А. Развитие и коррекция речи детей 5-6 лет: Конспекты занятий. М.: ТЦ Сфера, 2004.
11. Левчук Е.А. Грамматика в сказках и историях. Цикл домашних занятий по развитию речи у детей дошкольного возраста. – СПб.: ДЕТСТВО-ПРЕСС, 2003
12. Лопухина И.С., Логопедия, 550 занимательных упражнений для развития речи: Пособие для логопедов и родителей. – М.: Аквариум, 1995.
13. Нищева Н.В. Конспекты подгрупповых логопедических занятий в подготовительной к школе логопедической группе для детей с ОНР (часть I) — СПб.: «ИЗДАТЕЛЬСТВО «ДЕТСТВО-ПРЕСС», 2012
14. Нищева Н.В. Конспекты подгрупповых логопедических занятий в подготовительной к школе логопедической группе для детей с ОНР (часть II) — СПб.: «ИЗДАТЕЛЬСТВО «ДЕТСТВО-ПРЕСС», 2012.
15. Нищева Н. В. Конспекты подгрупповых логопедических занятий в средней группе для детей с ОНР. — СПб.:ДЕТСТВО-ПРЕСС, 2007.
16. Нищева Н. В. Конспекты подгрупповых логопедических занятий в старшей группе для детей с ОНР. — СПб.:ДЕТСТВО-ПРЕСС, 2008.
17. Нищева Н.В. Программа коррекционно – развивающей работы в логопедической группе детского сада для детей с ОНР (с 4 до 7 лет). – СПб, ДЕТСТВО – ПРЕСС, 2007.
18. Нищева Н.В. Система коррекционной работы в логопедической группе для детей с общим недоразвитием речи. - СПб.: Детство-пресс, 2007.
19. Новиковская О.А. Развитие звуковой культуры речи у дошкольников. Логопедические игры и упражнения. – СПб.: «ДЕТСТВО-ПРЕСС», 2002
20. От рождения до школы. Примерная основная общеобразовательная программа дошкольного образования / Под редакцией Н.Е. Вераксы, Т.С. Комаровой, М.В. Васильевой. – 2-е изд., испр. и доп. – М.: МОЗАИКА-СИНТЕЗ, 2011.
21. Смирнова Л.Н. Логопедия в детском саду. Занятия с детьми 4-5 лет с общим недоразвитием речи: Пособие для логопедов, дефектологов и воспитателей. – М.: Мозаика-Синтез, 2005.
22. Теремкова Н.Э. Логопедические домашние задания для детей 5-7 лет с ОНР. Альбом 1. – М.: Издательство «ГНОМ и Д», 2007.
23. Теремкова Н.Э. Логопедические домашние задания для детей 5-7 лет с ОНР. Альбом 2. – М.: Издательство «ГНОМ и Д», 2006.
24. Теремкова Н.Э. Логопедические домашние задания для детей 5-7 лет с ОНР. Альбом 3. – М.: Издательство «ГНОМ и Д», 2006.
25. Теремкова Н.Э. Логопедические домашние задания для детей 5-7 лет с ОНР. Альбом 4. – М.: Издательство «ГНОМ и Д», 2007.
26. Ткаченко Т.А. Учим говорить правильно. Система коррекции общего недоразвития речи у детей 5 лет. Пособие для воспитателей, логопедов и родителей. – М.: «Издательство ГНОМ и Д», 2001
27. Ткаченко Т.А. Учим говорить правильно. Система коррекции общего недоразвития речи у детей 6 лет. Пособие для воспитателей, логопедов и родителей. – М.: «Издательство ГНОМ и Д», 2001
28. Филичева Т.Б., Туманова Т.В. Дети с общим недоразвитием речи. Воспитание и обучение. Учебно – методическое пособие. – М.: «Издательство ГНОМ и Д», 2000.
- 29.

Методические и дидактические пособия, обеспечивающие осуществление индивидуально-ориентированной коррекционной помощи детям с ОВЗ

1. Альбомы по автоматизации звуков В.В. Коноваленко, С.В. Коноваленко;
2. Белая А.Е. Пальчиковые игры для развития речи дошкольников: пособие для родителей и педагогов \ А.Е.Белая, В.И. Мирясова. – М.: АСТ: Астрель: ПРофиздат, 2006

3. Большакова С.Е. Преодоление нарушений слоговой структуры слова у детей: Методическое пособие. – М.: ТЦ Сфера, 2007. - 56
4. Ильякова Н.Е. Постановочные зонды в коррекции звукопроизношения: пособие для логопедов дошкольных, школьных и медицинских учреждений. – М.: Издательство ГНОМ и Д, 2006. – 24с.
5. Индивидуально-подгрупповая работа по коррекции звукопроизношения Коноваленко В.В., Коноваленко С.В. М.: Гном и Д 2001 - с.136
6. Комарова Л.А. Автоматизация звуков в игровых упражнениях Альбом дошкольника Издательство Гном 2012г. 8 частей.
7. Коноваленко В. В., Коноваленко С. В. Артикуляционная, пальчиковая гимнастика и дыхательно-голосовые упражнения. – М.: «Издательство ГНОМ и Д», 2004. – 16с.
8. Коноваленко В. В., Коноваленко С. В. Буквы и звуки С-Ш. Называй, различай, запоминай. Лексические тренинги для детей 6-8 лет, развивающие внимание и память. Комплекс упражнений и картинный материал. – М.: Издательство «ГНОМ и Д», 2004
9. Коноваленко В.В., Коноваленко С.В. Дидактический материал по автоматизации звуков Р,Р' у детей. Издательство ГНОМ и Д, 2000.
10. Коноваленко В.В., Коноваленко С.В. Домашняя тетрадь №4 для закрепления произношения шипящих звуков Ч,Щ, пособие для логопедов, родителей и детей.
11. Коноваленко В.В., Коноваленко С.В. Закрепление произношения звука Л' у дошкольников 4-5 лет. Рабочая тетрадь для совместной работы логопедов, воспитателей и родителей с детьми.
12. Коноваленко В.В., Коноваленко С.В. Закрепление произношения звуков Ч, Щ у дошкольников 4-5 лет. Рабочая тетрадь для совместной работы логопедов, воспитателей и родителей с детьми.
13. Коноваленко В.В., Коноваленко С.В. Закрепление произношения звуков С', З' у дошкольников 4-5 лет. Рабочая тетрадь для совместной работы логопедов, воспитателей и родителей с детьми.
14. Косинова Е. В. «Уроки логопеда. Тесты на развитие речи для детей от 2 до 7 лет» Москва Эксмо 2012г.
15. Крупенчук О.И., Воробьева Т.А. Логопедические упражнения: Артикуляционная гимнастика.- СПб: Издательский дом «Литера», 2005
16. Нищева Н.В. Будем говорить правильно. Дидактический материал для коррекции нарушений звукопроизношения. – СПб.: ДЕТСТВО-ПРЕСС, 2002.
17. Новотворцева Н.В. Рабочая тетрадь по развитию речи на звуки [п] [п'] [б] [б']. (Логопедическая тетрадь). Пособие для воспитателей детских садов, логопедов, родителей. – Ярославль: Академия развития, Академия Холдинг, 2003
18. Самоучитель по логопедии. Полякова М.А. Айрис-пресс. 2007
19. Смирнова М. В. «2500 скороговорок» Нева 2005 г.
20. Ткаченко Т.А. Коррекция нарушений слоговой структуры слова. Альбом для индивидуальной работы с детьми 4-6 лет к пособиям «Учим говорить правильно». – М.: Издательство ГНОМ и Д, 2001. .
21. Ткаченко Т.А. Логопедическая энциклопедия. М.: ООО ТД «Издательство Мир книги», 2008.

Документация учителя-логопеда

1. Аналитический отчет (с анализом выполненной работы по пунктам годового плана организационно-педагогической деятельности учителя-логопеда).
2. Годовой план организационно-педагогической работы учителя-логопеда.
3. График работы учителя-логопеда.

4. Динамика речевого развития ребенка (мониторинг коррекции речевых нарушений).
5. Журнал движения детей.
6. Журнал консультаций.
7. Журнал профилактической работы.
8. Журнал учета посещаемости логопедических, коррекционных занятий.
9. Индивидуальные тетради детей.
10. Коллегиальные заключения, протоколы обследования ПМПК.
11. Отчет о профилактической работе.
12. Папка с печатными материалами по темам консультаций.
13. План взаимодействия с другими специалистами.
14. Планы-конспекты фронтальных (подгрупповых), индивидуальных занятий.
15. Портфолио профессиональной деятельности.
16. Рабочая программа учителя-логопеда.
17. Речевые карты.
18. Тетрадь взаимодействия с воспитателем.
19. Циклограмма деятельности.

4. Правила пользования логопедическим кабинетом

- влажная уборка кабинета производится 3 раза в неделю;
- ежедневно проводится проветривание кабинета;
- по окончании рабочего дня проверяется закрытость окон, отключение электрических приборов.

В качестве ведущих направлений создания и совершенствования развивающей среды, мы рассматриваем следующие направления:

- выполнение требований санитарно-эпидемиологической станции с целью оптимизации условий развития и эмоционального благополучия ребенка;
- создание полноценной социальной среды развития ребенка, условий для разновозрастного взаимодействия между детьми и общения с взрослыми;
- выделение и оснащение специальных помещений для разных видов детской деятельности;
- создание в групповых помещениях условий для необходимого баланса совместной и индивидуальной деятельности детей, в том числе организации уголков уединения;
- оборудование и использование участка позволяющие организовать разнообразные формы педагогической работы с детьми и способствующие проявлению разных видов их активности;
- полифункциональное использование игрового, спортивного и другого оборудования с ориентацией на ребенка;
- учет половых различий детей;
- создание специально-организованной среды, способствующей коррекции состояния здоровья у детей, имеющих нарушения речи и опорно-двигательного аппарата;
- создание в ДОО музейно-образовательного и музейно-воспитательного пространства с целью духовно-нравственного развития личности воспитанников на основе их природных задатков и сложностей;
- создание музыкальной среды.

В ДОО созданы безопасные условия для пребывания воспитанников, организации воспитательно – образовательного процесса и работы сотрудников.

Помещение ДОО оборудовано АПС, во всех помещениях детского сада размещены первичные средства пожаротушения. Установлен противопожарный режим, регулярно проводятся мероприятия по соблюдению правил пожарной безопасности, осуществляется контроль. Работает пожарно-техническая комиссия. Оформлены стенды по пожарной безопасности для сотрудников, воспитанников ДОО и их родителей. В соответствии с планами проводятся мероприятия по отработке практических действий сотрудников при

угрозе и возникновении пожаров, чрезвычайных ситуаций, террористических актов. В детском саду разработан «Паспорт антитеррористической защищённости и техногенной безопасности». В ДОО действует пропускной режим. ДОО оборудовано: «тревожной» кнопкой, телефоном с АОН. В течение года организован контроль выполнения норм охраны труда, осуществляемый комиссией по охране труда, обеспечения безопасной жизнедеятельности обучающихся.

Информационное пространство ДОО включает в себя: электронную почту; локальную сеть с выходом в Интернет; разработан и действует официальный сайт структурного подразделения.

Методическое обеспечение

В настоящий момент нет специально разработанного программно-методического комплекса для работы с детьми с ТНР. Поэтому предлагается расширенный комплект апробированных для работы с детьми с ТНР методических пособий, рабочих тетрадей и наглядного материала. Методические пособия сгруппированы по образовательным областям. Учебно-методическими пособиями детский сад укомплектован на 50%

Перечень **программы, технологий и методических пособий** указывается в рабочих программах узких специалистов.

3.1.5. Финансовые условия реализации Программы

ФГОС ДО четко определяет, что реализация образовательной программы осуществляется в полной мере в условиях, соответствующих предъявляемых к ним требованиям. Финансовое обеспечение реализации программы осуществляется на основе нормативов обеспечения государственных гарантий реализации прав на получение общедоступного и бесплатного дошкольного образования, определяемых органами государственной власти субъектов РФ, обеспечивающих реализацию программы в соответствии со ФГОС ДО.

Статус дошкольника с ОВЗ определяется на основании заключения ТПМПК, для такого ребенка определяется специальное финансирование на основании ведомственного перечня государственных услуг (работ), оказываемых (выполняемых) государственными организациями.

Финансовое обеспечение реализации АОП ДО СП «Детский сад Умка» ГБОУ СОШ №1 города Похвистнево, разработанной для детей с ТНР, осуществляется в соответствии с потребностями ДОО на осуществление всех необходимых расходов на обеспечение конституционного права на бесплатное и общедоступное дошкольное образование с учетом направленности группы, режима пребывания детей в группе, возрастом воспитанников и прочими особенностями реализации АОП ДО. Дополнительно при определении потребностей в финансовом обеспечении учитывается тип ДОО, в зависимости от которого определяются гарантии по среднему уровню заработной платы педагогических работников в соответствии с Указом Президента Российской Федерации от 7 мая 2012 года №5973 и методическими рекомендациями по реализации полномочий органов государственной власти субъектов Российской Федерации по финансовому обеспечению оказания государственных и муниципальных услуг в сфере дошкольного образования, письмом Министерства образования и науки РФ от 01.10. 2013 №08-1408.

Объем финансового обеспечения реализации Программы определяется исходя из Требований к условиям реализации примерной основной общеобразовательной программы дошкольного образования ФГОС ДО для детей с ТНР и должен быть достаточным и необходимым для осуществления Организацией:

– расходов на оплату труда работников, реализующих Программу, в том числе педагогических работников, дополнительно привлекаемых для реализации АОП ДО для детей с ТНР, необходимым для качественного педагогического сопровождения указанной категории детей;

- расходов на средства обучения, включая средства обучения, необходимые для организации реализации АООП ДО для детей с ТНР, соответствующие материалы, в том числе приобретение учебных изданий в бумажном и электронном видах, дидактических материалов, аудио- и видеоматериалов, средств обучения, в том числе материалов, оборудования, спецодежды, игр и игрушек, электронных образовательных ресурсов, необходимых для организации всех видов образовательной деятельности и создания РПП среды (в том числе специальных для детей с ОВЗ и детей-инвалидов), приобретения обновляемых образовательных ресурсов, в том числе расходных материалов, подписки на актуализацию электронных ресурсов, пополнение комплекта средств обучения и подписки на техническое сопровождение деятельности средств обучения, спортивного, оздоровительного оборудования, инвентаря, оплату услуг связи, в том числе расходов, связанных с подключением к информационной сети Интернет;
- расходов, связанных с дополнительным профессиональным образованием педагогических работников по профилю их педагогической деятельности;
- иных расходов, связанных с реализацией АООП ДО, в том числе необходимых для организации деятельности ДОО по реализации программы (включая приобретение услуг, в том числе коммунальных).

3.1.6. Планирование образовательной деятельности

Расписание непосредственной образовательной деятельности в группах компенсирующей и комбинированной направленности является нормативным локальным документом, регламентирующим организацию образовательного процесса с учетом специфики организации педагогического процесса, учебно-методического, кадрового и материально-технического оснащения.

Объем образовательной нагрузки в течение недели определен в соответствии с санитарно-эпидемиологическими требованиями к устройству, содержанию и организации режима работы дошкольных образовательных учреждений (СанПиН 2.4.1.3049-13 с изменениями и дополнениями).

Т.к. группы разновозрастные дошкольные, то приоритет остается за детьми старшего возраста. Продолжительность НОД по старшему возрасту.

С целью предупреждения переутомления детей проводятся физкультминутки, перерывы не менее 10 минут.

Максимально допустимый объем нагрузки в первой половине дня:

в младшей и средней группах не превышает 30 и 40 минут соответственно;

в старшей и подготовительной к школе группах – 45 минут и 1,5 часа соответственно.

Организованная образовательная деятельность преимущественно проводится в первой половине дня, для детей среднего и старшего дошкольного возраста может проводиться во второй половине дня, но не чаще 2-3 раз в неделю, преимущественно художественно-продуктивного или двигательного характера.

Во всех группах компенсирующей направленности организованная образовательная деятельность проводится по подгруппам (5-7 детей), малыми подгруппами (2-3 ребенка) и индивидуально. Организованная образовательная деятельность по развитию музыкальности и физической культуре проводятся со всей группой.

Вся психолого-педагогическая работа ДОО строится с учетом принципа интеграции образовательных областей в соответствии с возрастными возможностями и индивидуальными особенностями воспитанников.

Ответственным за посещение детьми занятий являются учитель-логопед и старший воспитатель.

Структура образовательной деятельности:

- Утренний образовательный блок с 7.00 до 9.00 включает в себя:
- совместную образовательную деятельность воспитателя с детьми;
 - индивидуальную работу в рамках реализации задач коррекционно-развивающей работы;

- совместную деятельность, осуществляемую в ходе режимных моментов;
- свободную самостоятельную деятельность детей.

Развивающий коррекционно-образовательный блок (с 9.00 до 11.00) в соответствии с режимом дня и учебным планом) включает в себя:

- непосредственно - образовательную деятельность детей;
- индивидуальную и подгрупповую коррекционно-развивающую работу специалистов (учитель-логопед) с детьми ТНР;
- дополнительную образовательную деятельность детей с ТНР по желанию родителей (законных представителей);
- образовательную деятельность в режимных моментах.

Содержание непосредственно - образовательной деятельности, совместной деятельности воспитателя, образовательной деятельности в режимных моментах с детьми с ТНР определяется Рабочей программой и Комплексно-тематическим планом возрастной группы.

Индивидуальная работа воспитателя с детьми ТНР осуществляется согласно индивидуальному образовательному маршруту, который разрабатывается специалистами ДОО на каждого ребенка и утверждается директором ГБОУ СОШ №1 города Похвистнево.

Самостоятельная деятельность детей определяется решением задач их развития в рамках каждого группового пространства, которое отражает особенности и специфику развития воспитанников на определенных этапах. Педагог группы организует игровое пространство согласно принципам построения предметно-развивающей среды, возрасту детей и их индивидуально- психологическим возможностям. Правильно организованная предметная среда помогает воспитателям не только умело организовать свободную деятельность детей, но и способствовать развитию психических процессов, подготавливающих переход детей из одного возрастного периода в другой.

Программой не предусмотрено жесткое регламентирование образовательного процесса и календарного планирования образовательной деятельности. Педагоги планируют образовательную деятельность исходя из особенностей реализуемой адаптированной основной образовательной программы, условий образовательной деятельности, потребностей, возможностей и готовности, интересов и инициатив воспитанников и их семей, педагогов и других сотрудников ДОО. Планирование деятельности педагогов опирается на результаты педагогической оценки индивидуального развития детей и направлена на создание психолого-педагогических условий для развития каждого ребенка.

3.1.7. Режим дня и распорядок

Ежедневная организация жизни и деятельности детей осуществляется с учетом: решения программных образовательных задач в совместной деятельности взрослого и детей и самостоятельной деятельности детей не только в рамках непосредственной образовательной деятельности, но и при проведении режимных моментов в соответствии со спецификой дошкольного образования.

Режимы дня в разных возрастных группах разработаны на основе СанПиН 2.4.3648-20 «Санитарно-эпидемиологические требования к организации воспитания и обучения, отдыха и оздоровления детей и молодежи», СанПиН 1.2.3685-21 «Гигиенических нормативов и требований к обеспечению безопасности и (или) безвредности для человека факторов среды обитания», СП 2.4.3648-20 п.2.10 и скорректированы с учетом ФГОС ДО, соответствуют возрастным особенностям детей. Рациональный двигательный режим, физические упражнения и закаляющие мероприятия осуществляются с учетом состояния здоровья, возрастно-половых возможностей детей и сезона год.

Общие требования к режиму:

Режим дня должен соответствовать возрастным особенностям детей и способствовать их гармоничному развитию. Максимальная продолжительность

непрерывного бодрствования детей 3—7 лет составляет 5,5—6 часов, до 3 лет — в соответствии с медицинскими рекомендациями.

Особенности организации воспитательно-образовательного процесса:

СП «Детский сад Умка» ГБОУ СОШ №1 города Похвистнево работает в условиях полного дня (12 часового пребывания воспитанников).

Группы функционируют в режиме 5-дневной недели.

СП «Детский сад Умка» ГБОУ СОШ №1 города Похвистнево работает с 7.00 до 19.00 часов.

Дневной сон. Продолжительность дневного сна для детей дошкольного возраста составляет 2 часа.

Двигательный режим. Двигательный режим, физические упражнения и закаливающие мероприятия осуществляются с учетом состояния здоровья, возраста детей и времени года.

Таблица 64

Модель двигательного режима

Деятельность	Группа		
	Младшая	Средняя	Подготовительная к школе
Утренняя гимнастика	Ежедневно 3 — 5 мин	Ежедневно 5 — 7 мин	Ежедневно 10— 12 мин
Физкультминутки	2 — 3 мин	2 — 3 мин	2 — 3 мин
Музыкально-ритмические движения	НОД по музыкальному развитию 6 — 8 мин	НОД по музыкальному развитию 8 — 10 мин	НОД по музыкальному развитию 12 — 15 мин
НОД по физическому развитию (2 в зале, 1 на улице)	2 раза в неделю 10 — 15 мин	3 раза в неделю 15 — 20 мин	3 раза в неделю 25 — 30 мин
Подвижные игры: игры-забавы, соревнования, эстафеты, аттракционы	Ежедневно не менее двух игр по 5 — 7 мин	Ежедневно не менее двух игр по 7 — 8 мин	Ежедневно не менее двух игр по 10 — 12 мин
Оздоровительные мероприятия: гимнастика пробуждения, дыхательная гимнастика	Ежедневно 5 мин	Ежедневно 6 мин	Ежедневно 8 мин
Физические упражнения и игровые задания: артикуляционная, пальчиковая, зрительная гимнастика	Ежедневно, сочетая упражнения по выбору 3 — 5 мин	Ежедневно, сочетая упражнения по выбору 6 — 8 мин	Ежедневно, сочетая упражнения по выбору 10 — 15 мин
Физкультурный досуг	1 раз в месяц по 10 — 15 мин	1 раз в месяц по 15 — 20 мин	1 раз в месяц по 30 — 35 мин
Спортивный праздник	2 раза в год по 10 — 15 мин	2 раза в год по 15 — 20 мин	2 раза в год по 30 — 35 мин
Самостоятельная двигательная деятельность детей в течение	Ежедневно. Характер и продолжительность зависят от индивидуальных данных и потребностей детей. Проводится под		

Организация прогулок

Суммарная продолжительность ежедневных прогулок в течение дня составляет 3—4 часа. Продолжительность прогулки определяется воспитателем в зависимости от климатических условий.

Прогулки организовываются 2 раза в день: в первую половину дня и во вторую половину дня — после дневного сна или перед уходом детей домой.

Для организации прогулок используются оборудованные детские площадки. У каждой группы имеется своя площадка с верандой.

Образовательная деятельность

При реализации образовательной программы (части образовательной программы), за исключением игровой, познавательно-исследовательской, художественно-творческой деятельности, продолжительность НОД составляет:

для детей от 3 до 4 лет — не более 15 минут,

для детей от 4 до 5 лет — не более 20 минут,

для детей от 5 до 6 лет — не более 25 минут,

для детей от 6 до 7 лет — не более 30 минут.

НОД рекомендуется организовывать в первой половине дня. Перерывы между такими НОД должны составлять не менее 10 минут. В середине занятия проводят физкультминутку.

При осуществлении образовательной деятельности в иных организационных формах (в виде игровой, познавательно-исследовательской, художественно-творческой деятельности, в том числе в форме мастерских, секций, экскурсий) продолжительность занятий не регламентируется.

В течение дня во всех возрастных группах предусмотрен определенный баланс различных видов деятельности.

Таблица 65

Виды детской деятельности в течение дня

Возраст	Регламентированная деятельность, мин	Нерегламентированная деятельность, ч	
		Совместная	Самостоятельная
2 — 3 года	2 по 10	7—7,5	3
3 — 4 года	2 по 15	7—7,5	3—4
4 — 5 лет	2 по 20	7	3—3,5
5 — 6 лет	2—3 по 20—25	6—6,5	2,5—3,5
6 — 7 лет	3 по 30	5,5—6	2,5—3

Принят

на педагогическом совете
«___» августа 20__ г.

Утверждаю

Директор ГБОУ СОШ №1
города Похвистнево
_____ В.Р.Гайнанова

РЕЖИМ ДНЯ
СП «Детский сад Умка»
ГБОУ СОШ №1 города Похвистнево

Длительность пребывания детей в группе: 12 часов

Сезон года: холодный период (1 сентября - 31 мая)

Группа: разновозрастная №2 дошкольная компенсирующей направленности

Режимные моменты	Время
Прием, осмотр, игры, ежедневная утренняя гимнастика	7.00 – 8.00 8.00 – 8.30
Подготовка к завтраку, завтрак.	8.30 – 8.50
Подготовка к НОД	8.50 – 9.00
НОД	9.00 – 9.30 9.40 – 10.10 10.20 – 10.50
Подготовка к прогулке, прогулка № 1	10.50 – 12.30
Возращение с прогулки	12.30 – 12.40
Подготовка к обеду, обед	12.40 – 13.00
Подготовка ко сну, Сон	13.00 – 15.00
Постепенный подъем, воздушные, водные процедуры	15.00 – 15.15
Подготовка к полднику, полдник	15.15 – 15.30
Восприятие худ-ной лит-ры и фольклора Совместная и самостоятельная деятельность, игры, развлечения	15.30 – 16.40
Подготовка к ужину, ужин	16.45 - 17.00
Подготовка к прогулке, прогулка № 2 Уход домой	17.00 – 19.00

Социально-коммуникативное развитие детей осуществляется в образовательной деятельности в ходе режимных моментов, в совместной и самостоятельной игровой деятельности детей, в семье.

Принят
на педагогическом совете
« » августа 20 г.

Утверждаю
Директор ГБОУ СОШ №1
города Похвистнево
_____ В.Р.Гайнанова

РЕЖИМ ДНЯ

СП «Детский сад Умка»

ГБОУ СОШ №1 города Похвистнево

Длительность пребывания детей в группе: 12 часов

Сезон года: теплый период (1 июня - 31 августа)

Группа: разновозрастная №2 дошкольная компенсирующей направленности

Режимные моменты	Время
Прием, осмотр, игры, ежедневная утренняя гимнастика	7.00 – 8.20
Подготовка к завтраку, завтрак	8.20 – 8.50
Игры Восприятие худ-ной лит-ры и фольклора Художественно-эстетическое развитие	8.50 – 9.30
Игры, подготовка к прогулке, выход на прогулку Прогулка № 1 Наблюдения и опыты в природе, труд Музыкальные и физкультурные развлечения и досуги на свежем воздухе Подвижные и ролевые игры Физкультурные игры и упражнения Индивидуальная работа с детьми по развитию основных движений Самостоятельные игры Закаливающие процедуры: игры песком и водой, при жаркой погоде ходьба босиком по песку, воздушные и солнечные ванны, пальчиковая гимнастика, гимнастика для глаз, дыхательная гимнастика, упр. по профилактике плоскостопия и сколиоза. Питьевой режим: вода, сок	9.30 – 12.00 10.20
Возращение с прогулки, водные процедуры	12.00 – 12.20
Подготовка к обеду, обед	12.20 – 12.50
Подготовка ко сну Сон	12.50 – 15.00
Подъем, воздушные, водные процедуры	15.00 – 15.15
Подготовка к полднику, полдник	15.15 – 16.30
Восприятие худ-ной лит-ры и фольклора Совместная и самостоятельная деятельность, игры, развлечения	16.00 – 16.40
Подготовка к ужину, ужин	16.40 - 17.00
подготовка к прогулке, выход на улицу Подвижные игры на свежем воздухе Индивидуальная работа с детьми Командные игры-эстафеты. Развлечения на улице Индивидуальная работа по основным движениям Самостоятельная деятельность Уход домой	17.00 - 19.00

Принята

на педагогическом совете
«__» августа 20__ г.

Утверждаю

Директор ГБОУ СОШ №1
города Похвистнево
_____ В.Р.Гайнанова

Циклограмма непосредственно - образовательной деятельности

разновозрастная дошкольная группа №2 компенсирующей направленности

20__-20__ учебный год

Время	Дни недели				
	Понедельник	Вторник	Среда	Четверг	Пятница
9.00-9.30	О.О. «Социально-коммуникативное развитие»	О.О. «Речевое развитие» (Чтение художественной литературы)	О.О. «Речевое развитие» (Развитие речи)	О.О. «Речевое развитие» (Подготовка к обучению грамоте)	О.О. «Речевое развитие» (Подготовка к обучению грамоте)
9.40-10.10	О.О. «Познавательное развитие» (Формирование целостной картины мира, расширение кругозора)	О.О. «Познавательное развитие» ФЭМП	О.О. «Художественно-эстетическое развитие» (Лепка/ аппликация)	О.О. «Познавательное развитие» (Конструирование)	О.О. «Социально-коммуникативное развитие»
10.20-10.50	О.О. «Физическое развитие»	О.О. «Художественно-эстетическое развитие» (Музыка)	О.О. «Физическое развитие»	О.О. «Художественно-эстетическое развитие» (Рисование)	
11.50-12.20					О.О. «Физическое развитие»

Таблица 66

Годовой календарный учебный график

Годовой календарный учебный график содержит сроки проведения диагностики, осуществления НОД, адаптационного периода, каникул.

Вид деятельности	Период учебного года
Адаптационный период	1-2 неделя сентября
Диагностический период	1-2 неделя сентября 3-4 неделя мая
Учебный период	1 неделя сентября-4 неделя мая
Новогодние каникулы	4 неделя декабря 1-2 неделя января
Летний оздоровительный период	1 неделя июня- 4 неделя августа
НОД	в соответствии с годовым планом работы ДОО
НОД по физическому развитию, музыкальному развитию, по художественно-эстетическому развитию, по совместной деятельности	В соответствии с циклограммами и режимом дня на летний оздоровительный период

Принят
на педагогическом совете
«__» августа 20__ г.

Утверждаю
Директор ГБОУ СОШ №1
города Похвистнево
_____ В.Р.Гайнанова

УЧЕБНЫЙ ПЛАН

20__-20__уч.год

Название области	разновозрастная дошкольная группа №2
------------------	--------------------------------------

	компенсирующей направленности		
	Количество НОД в неделю	Количество НОД в месяц	Количество НОД в год
О.О. «Познавательное развитие»			
1) Формирование целостной картины мира, расширение кругозора	1	4	32
2) ФЭМП	1	4	32
3) Познавательно-исследовательская и продуктивная (конструктивная) деятельность	1	4	32
О.О. «Речевое развитие»			
1) Чтение художественной литературы	1	4	32
2) Развитие речи	2	8	64
3) Подготовка к обучению грамоте	1	4	32
О.О. «Художественно-эстетическое развитие»			
1) Музыка	1	4	32
2) Рисование	1 раз в две недели	2	16
3) Лепка	1 раз в две недели	2	16
4) Аппликация	1 раз в две недели		
О.О. «Физическое развитие»	3	12	96
О.О. «Социально-коммуникативное развитие»	2	8	64
Всего	15	60	480

Формы организации образовательной работы

Форма	Задачи	Время	Охват детей
НОД	Создание ситуации, повторить, закрепить и систематизировать знания, умения и навыки	Планомерно, регулярно, систематично (длительность и регулярность в соответствии с программой)	Группа или подгруппа (в зависимости от возраста и проблем в развитии)
Дидактическая игра	Закрепить, применить, расширить ЗУН	На НОД или вне НОД	Группа, подгруппа, один ребенок
Индивидуальная работа	Уточнить ЗУН и устранить пробелы	На НОД или вне НОД	Один ребенок
Досуг (математический утренник, праздник, викторина и т. п.)	Увлечь математикой, подвести итоги	1—2 раза в году	Группа или несколько групп
Самостоятельная деятельность	Повторить, применить, отработать ЗУН	Во время режимных процессов, бытовых ситуаций, повседневной деятельности	Группа, подгруппа, один ребенок

Организация закаливания детей

Требования к организации закаливания детей с ТНР:

- учет возрастных и индивидуальных особенностей состояния здоровья и развития, степени тренированности организма ребенка;
- позитивный эмоциональный настрой;
- использование в комплексе природных факторов и закаливающих процедур;
- соблюдение постепенности в увеличении силы воздействия различных факторов и непрерывность мероприятий на разные участки тела, чередование как по силе, так и длительности воздействия;
- соблюдение методики выбранного вида закаливания.

Затраты времени на проведение закаливающих процедур непосредственно связаны с возрастом детей и методикой закаливания.

Закаливание в повседневной жизни органично вписывается в режим группы, а для проведения специальных методик закаливания (в том числе контрастного обливания стоп, обтирания) выделяется дополнительное время. Чем старше дошкольники, тем больше возможностей для проведения закаливающих процедур и, соответственно, время для их проведения увеличивается.

В общем объеме непосредственно образовательной деятельности и образовательной деятельности, осуществляемой в ходе режимных моментов, учитываются следующие закаливающие мероприятия:

- утренняя гимнастика;
- подвижные, спортивные игры,
- физические упражнения и другие виды двигательной активности,
- физкультурные занятия (в помещении и на улице).

Проведение других закаливающих мероприятий осуществляется в пределах времени, необходимого для осуществления функций присмотра и ухода за детьми.

Организация оздоровления и закаливания

Форма закаливания	Закаливающее воздействие	Длительность (мин в день)			
		Возраст			
		3-4 года	4-5 лет	5-6 лет	6-7 лет
Утренняя гимнастика (в теплую погоду – на улице)	Сочетание воздушной ванны с физическими упражнениями	5-7	5-10	7-10	7-10
Пребывание ребенка в облегченной одежде при комфортной температуре в помещении		В течение дня			
Подвижные, спортивные игры, физические упражнения и другие виды двигательной активности (в помещении)	Сочетание воздушной ванны с физическими упражнениями; босохождение с использованием ребристой доски, массажных ковриков, каната и т. п.	до 15	до 20	до 25	до 30
Подвижные, спортивные игры, физические упражнения и другие виды двигательной активности (на улице)	Сочетание свето-воздушной ванны с физическими упражнениями	до 15	до 20	до 25	до 30
Прогулка в первой и второй половинах дня	Сочетание свето-воздушной ванны с физическими упражнениями	2 раза в день по 1,5-2 часа с учетом погодных условий			
Полоскание горла (рта) после обеда	Закаливание водой в повседневной жизни				

3.1.8. Федеральный календарный план воспитательной работы

Название месяца	Наименование праздника
Январь	27 января: День снятия блокады Ленинграда; День освобождения Красной армией крупнейшего "лагеря смерти" Аушвиц-Биркенау (Освенцима) - День памяти жертв Холокоста (ситуативно). 15 января: День зимующих птиц.
Февраль	2 февраля: День разгрома советскими войсками немецко-фашистских войск в Сталинградской битве. 8 февраля: День российской науки. 15 февраля: День памяти о россиянах, исполнявших служебный долг за пределами Отечества. 21 февраля: Международный день родного языка. 23 февраля: День защитника Отечества.
Март	8 марта: Международный женский день. 11 марта-17 марта: Масленица. 18 марта: День воссоединения Крыма с Россией (ситуативно). 27 марта: Всемирный день театра.
Апрель	1 апреля: День смеха.

	12 апреля: День космонавтики.
Май	1 мая: Праздник Весны и Труда. 9 мая: День Победы. 19 мая: День детских общественных организаций России. 24 мая: День славянской письменности и культуры. 31 мая: «До свидания, детский сад!» (Выпускной утренник).
Июнь	1 июня: День защиты детей. 6 июня: День русского языка. 12 июня: День России. 22 июня: День памяти и скорби.
Июль	8 июля: День семьи, любви и верности.
Август	12 августа: День физкультурника. 22 августа: День Государственного флага Российской Федерации. 27 августа: День российского кино.
Сентябрь	1 сентября: День знаний. 3 сентября: День окончания Второй мировой войны, День солидарности в борьбе с терроризмом. 8 сентября: Международный день распространения грамотности. 27 сентября: День воспитателя и всех дошкольных работников.
Октябрь	1 октября: Международный день пожилых людей; Международный день музыки. 4 октября: День защиты животных. 5 октября: День учителя. 13 октября: Синичкин день. 19-20 октября: «Разноцветная осень» (Праздник осени). Третье воскресенье октября: День отца в России.
Ноябрь	4 ноября: День народного единства. 8 ноября: День памяти погибших при исполнении служебных обязанностей сотрудников органов внутренних дел России. Последнее воскресенье ноября: День матери в России. 30 ноября: День Государственного герба Российской Федерации.
Декабрь	3 декабря: День неизвестного солдата; Международный день инвалидов (ситуат.) 5 декабря: День добровольца (волонтера) в России. 8 декабря: Международный день художника. 9 декабря: День Героев Отечества. 12 декабря: День Конституции Российской Федерации. 25-28 декабря: Новогодние утренники. 31 декабря: Новый год

IV. Дополнительный раздел Программы

4.1. Краткая презентация Адаптированной образовательной программы для детей с ТНР

Программа является документом, в соответствии с которым организации, осуществляющие образовательную деятельность на уровне дошкольного образования (далее - Организации), самостоятельно разрабатывают и утверждают адаптированные образовательные программы дошкольного образования (далее - АОП ДО) для обучающихся раннего и дошкольного возраста с ограниченными возможностями здоровья (далее - ОВЗ).

Федеральная адаптированная образовательная программа дошкольного образования СП «Детский сад «Умка» ГБОУ СОШ №1 города Похвистнево (далее Программа) разработана с учетом нормативных документов:

1. Федеральный закон от 29.12.2012г. №273-ФЗ «Об образовании в Российской Федерации».

2. Приказ Министерства образования и науки Российской Федерации (Минобрнауки России) от 17.10.2013г. №1155 г. Москва «Об утверждении федерального государственного образовательного стандарта дошкольного образования».

3. Письмо Министерства образования и науки РФ от 28.02.2014г. №08-249 «Комментарии к ФГОС ДО».

4. Порядок разработки и утверждения федеральных основных общеобразовательных, утвержденным приказом Министерства просвещения Российской Федерации от 30.09.2022г. №874 (зарегистрирован Министерством юстиции Российской Федерации 02.11.2022г., регистрационный №70809).

5. Постановление Главного государственного санитарного врача Российской Федерации от 28.09.2020г. №28 «Об утверждении санитарных правил СП 2.4.3648-20 «Санитарно-эпидемиологические требования к организациям воспитания и обучения, отдыха и оздоровления детей и молодежи» .

6. Приказ Министерства просвещения РФ от 25.11.2022г. №1028 «Об утверждении федеральной образовательной программы дошкольного образования».

7. Постановление Главного государственного санитарного врача Российской Федерации от 27.10.2020г. №32 «Об утверждении санитарных правил и норм СанПиН 2.3/2.4.3590-20 «Санитарно-эпидемиологические требования к организации общественного питания населения».

8. Федеральный закон от 24.09.2022г. № 371-ФЗ «О внесении изменений в Федеральный закон «Об образовании в Российской Федерации» и статью 1 Федерального закона "Об обязательных требованиях в Российской Федерации».

9. Приказ Министерства образования и науки Самарской области от 06.02.2014г. №42-ОД «Об обеспечении введения Федерального государственного стандарта дошкольного образования в Самарской области».

10. Письмо министерства образования и науки Самарской области от 04.06.2015г. № МО -16-09-01/587-ТУ.

11. Распоряжение Министерства образования и науки Самарской области от 09.03.2023г. №256-р.

12. Устав ГБОУ СОШ №1 города Похвистнево.

13. Лицензия на право ведения образовательной деятельности.

14. Приказ №235-ОД от 07.06.2023г. «О создании рабочей группы по актуализации АОП ОП ДО СП «Детский сад Умка» ГБОУ СОШ №1 города Похвистнево в соответствии с ФАОП ДО.

Цель реализации Программы: обеспечение условий для дошкольного образования, определяемых общими и особыми потребностями обучающегося раннего и дошкольного возраста с ОВЗ, индивидуальными особенностями его развития и состояния здоровья.

Программа:

– содействует взаимопониманию и сотрудничеству между людьми;

- способствует реализации прав детей дошкольного возраста на получение доступного и качественного образования;
- обеспечивает развитие способностей каждого ребенка;
- обеспечивает формирование и развитие личности ребенка в соответствии с принятыми в семье и обществе духовно-нравственными и социокультурными ценностями в целях интеллектуального, духовно-нравственного, творческого и физического развития человека, удовлетворения его образовательных потребностей и интересов.

Цель Программы достигается через решение следующих задач:

- реализация содержания АООП ДО;
- коррекция недостатков психофизического развития обучающихся с ОВЗ;
- охрана и укрепление физического и психического здоровья обучающихся с ОВЗ, в том числе их эмоционального благополучия;
- обеспечение равных возможностей для полноценного развития ребенка с ОВЗ в период дошкольного образования независимо от места проживания, пола, нации, языка, социального статуса;
- создание благоприятных условий развития в соответствии с их возрастными, психофизическими и индивидуальными особенностями, развитие способностей и творческого потенциала каждого ребенка с ОВЗ как субъекта отношений с педагогическим работником, родителями (законными представителями), другими детьми;
- объединение обучения и воспитания в целостный образовательный процесс на основе духовно-нравственных и социокультурных ценностей, принятых в обществе правил и норм поведения в интересах человека, семьи, общества;
- формирование общей культуры личности обучающихся с ОВЗ, развитие их социальных, нравственных, эстетических, интеллектуальных, физических качеств, инициативности, самостоятельности и ответственности ребенка, формирование предпосылок учебной деятельности;
- формирование социокультурной среды, соответствующей психофизическим и индивидуальным особенностям развития обучающихся с ОВЗ;
- обеспечение психолого-педагогической поддержки родителей (законных представителей) и повышение их компетентности в вопросах развития, образования, реабилитации (абилитации), охраны и укрепления здоровья обучающихся с ОВЗ;
- обеспечение преемственности целей, задач и содержания дошкольного и начального общего образования.

В соответствии со Стандартом Программа построена на следующих **принципах:**

Общие принципы и подходы:

- поддержка разнообразия детства;
- сохранение уникальности и самоценности детства как важного этапа в общем развитии человека;
- позитивная социализация ребенка;
- личностно-развивающий и гуманистический характер взаимодействия взрослых и родителей (законных представителей), педагогических и иных работников ДОО) и детей;
- содействие и сотрудничество детей и взрослых, признание ребенка полноценным участником (субъектом) образовательных отношений;
- сотрудничество Организации с семьей;
- возрастная адекватность образования. Этот принцип предполагает подбор педагогом содержания и методов дошкольного образования в здоровья и другими партнерами, которые могут внести вклад в развитие и образование детей, а также использование ресурсов местного сообщества и вариативных программ дополнительного образования детей для обогащения детского развития в соответствии с возрастными

особенностями детей.

Специфические принципы и подходы:

- сетевое взаимодействие с организациями социализации, образования, охраны наливает партнерские отношения не только с семьями детей, но и с другими организациями и лицами, которые могут способствовать удовлетворению особых образовательных потребностей детей с ТНР, оказанию психолого-педагогической и/или медицинской поддержки в случае необходимости (ГБУ ДПО «Похвистневский РЦ», ТПМПК, ЦБГР «Похвистнево», ООО «УПХГ «Похвистневское», ГБОУ СОШ №1 города Похвистнево, и др.);
- индивидуализация дошкольного образования детей с ТНР предполагает такое построение образовательной деятельности, которое открывает возможности для индивидуализации образовательного процесса и учитывает его интересы, мотивы, способности и психофизические особенности;
- развивающее вариативное образование: принцип предполагает, что содержание образования предлагается ребенку через разные виды деятельности с учетом зон актуального и ближайшего развития ребенка, что способствует развитию, расширению как явных, так и скрытых возможностей ребенка.
- полнота содержания и интеграция отдельных образовательных областей.

Ссылки на оценочные материалы

В соответствии с ФГОС ДО, целевые ориентиры не подлежат непосредственной оценке, в том числе в виде педагогической диагностики (мониторинга), и не являются основанием для их формального сравнения с реальными достижениями детей. Освоение АООП не сопровождается проведением промежуточных аттестаций и итоговой аттестации воспитанников.

Однако педагог в ходе своей работы должен выстраивать индивидуальную траекторию развития каждого ребенка. Для этого педагогу необходим инструментарий оценки своей работы, который позволит ему оптимальным образом выстраивать взаимодействие с детьми. Непосредственное наблюдение строится в основном на анализе реального поведения ребенка. Информация фиксируется посредством прямого наблюдения за поведением ребенка. Результаты наблюдения педагог получает в естественной среде: в игровых ситуациях, в ходе режимных моментов, на НОД.

Инструментарий для педагогической диагностики — карты наблюдений детского развития, позволяющие фиксировать индивидуальную динамику и перспективы развития каждого ребенка в ходе:

- коммуникации со сверстниками и взрослыми (как меняются способы установления и поддержания контакта, принятия совместных решений, разрешения конфликтов, лидерства и пр.);
- игровой деятельности;
- познавательной деятельности (как идет развитие детских способностей, познавательной активности);
- проектной деятельности (как идет развитие детской инициативности, ответственности и автономии, как развивается умение планировать и организовывать свою деятельность);
- художественной деятельности;
- физического развития.

Воспитатели группы проводят мониторинг физического, познавательного, художественно – эстетического развития детей с периодичностью 2 раза в год (сентябрь, май):

- Педагогическая диагностика достижения планируемых результатов детьми дошкольного возраста (1-7лет) в соответствии с ФГОС ДО и ФОП ДО Кулекина И.А.).

Результаты педагогической диагностики могут использоваться исключительно для решения следующих образовательных задач:
 1) индивидуализации образования (в том числе поддержки ребенка, построения его образовательной траектории или профессиональной коррекции особенностей его развития);
 2) оптимизации работы с группой детей.

Учитель-логопед проводит мониторинг 2 раза в год (сентябрь, май). Данный мониторинг проводится в виде тестирования, с использованием рекомендованных методик.

Оценочные материалы

Специалист	Оценочные материалы
Учитель-логопед	<p>Речевое развитие</p> <ul style="list-style-type: none"> • В. Гербова .Развитие речи в детском саду. Программа и методические рекомендации для занятий с детьми 2-7 лет/ М.: 2006 • В. В. Гербова . Приобщение к художественной литературе. Программа и методические рекомендации. / М-2006 <p>Коррекционное направление</p> <ul style="list-style-type: none"> • Н.В. Нищева «Комплексная образовательная программа дошкольного образования для детей с тяжелыми нарушениями речи (ОНР) с 3 до 7 лет» Санкт – Петербург ДЕТСТВО - ПРЕСС 2016

Характеристика взаимодействия педагогического коллектива с семьями детей

Ведущие цели взаимодействия детского сада с семьёй – создание в детском саду необходимых условий для развития ответственных и взаимозависимых отношений с семьями воспитанников, обеспечивающих целостное развитие личности дошкольника, повышение компетентности родителей в области воспитания.

Знакомство с семьей: встречи-знакомства, посещение семей, анкетирование.

Информирование родителей о ходе образовательного процесса: дни открытых дверей, индивидуальные и групповые консультации, родительские собрания, оформление информационных стендов, организация тематических выставок.

Образование родителей: семинары, семинары-практикумы, проведение мастер-классов.

Совместная деятельность: привлечение родителей к участию в детской исследовательской и проектной деятельности, объединение в родительские клубы по интересам.

Традиционные формы делятся на следующие группы:

- коллективные – родительские собрания (проводятся как групповые 3–4 раза в год, так и общие со всеми родителями воспитанников в начале и в конце года), групповые консультации, конференции;
- индивидуальные – индивидуальные консультации, беседы;
- наглядные – папки-передвижки, стенды, ширмы, выставки, фото, дни открытых дверей.

Нетрадиционные формы делятся на четыре группы:

- информационно-аналитические;
- досуговые;
- познавательные;
- наглядно-информационные формы.

